

ცვლილებათა ათწლეული: მოსაზრებები და დირექტულებები საქართველოში, 2009-2019



დავით სიჭინავა, CRRC-საქართველო

კავკასიის ბარომეტრი

- საქართველოს და სომხეთის მოსახლეობის წარმომადგენლობითი გამოკითხვა, რომელიც ყოველ ორ წელიწადში ერთხელ ტარდება;
- ჩვენს ვებსაიტზე (caucasusbarometer.org) ხელმისაწვდომია 2008 წლიდან დღემდე ჩატარებული 9 ტალღის მონაცემები
- ციტირებულია 2 000-ზე მეტ სამეცნიერო ნაშრომსა და საჯარო პოლიტიკის დოკუმენტში

კავკასიის ბარომეტრი

- საქართველოში ჩატარებული გამოკითხვა ქვეყნის წარმომადგენლობითია, ოკუპირებული ტერიტორიების გამოკლებით;
- მონაცემთა განზოგადება შესაძლებელია თბილისის, საქალაქო და სასოფლო ტიპის დასახლებების დონეზე;
- საშუალოდ, თითოეულ ტალღაში გამოკითხულთა რიცხვი 2 100 რესპონდენტს შეადგენს, ხოლო შეფასებათა საშუალო ცდომილება - 2,2-2.8%-ის ფარგლებში მერყეობს
- გამოკითხვა ტარდება აზერბაიჯანულ, სომხურ და ქართულ ენებზე, პირისპირ, პლანშეტური კომპიუტერების გამოყენებით (2015 წლიდან)

კავკასიის ბარომეტრი: 2019

- საველე სამუშაოები ჩატარდა 2019 წლის 9 ოქტომბრიდან 4 ნოემბრის ჩათვლით;
- გამოკვლევების დონე 36%-ს შეადგენს; გამოკითხულია 2 317 რესპონდენტი
- ცდომილება:
 - 5% და 95% ახლოს მყოფი შეფასებისთვის: +/-0.7%
 - 10% და 90% ახლოს მყოფი შეფასებისთვის: +/-2.7%
 - 25% და 75% ახლოს მყოფი შეფასებისთვის: +/-3.7%
 - 50%-ის ახლოს მყოფი შეფასებისთვის: +/-4.1%

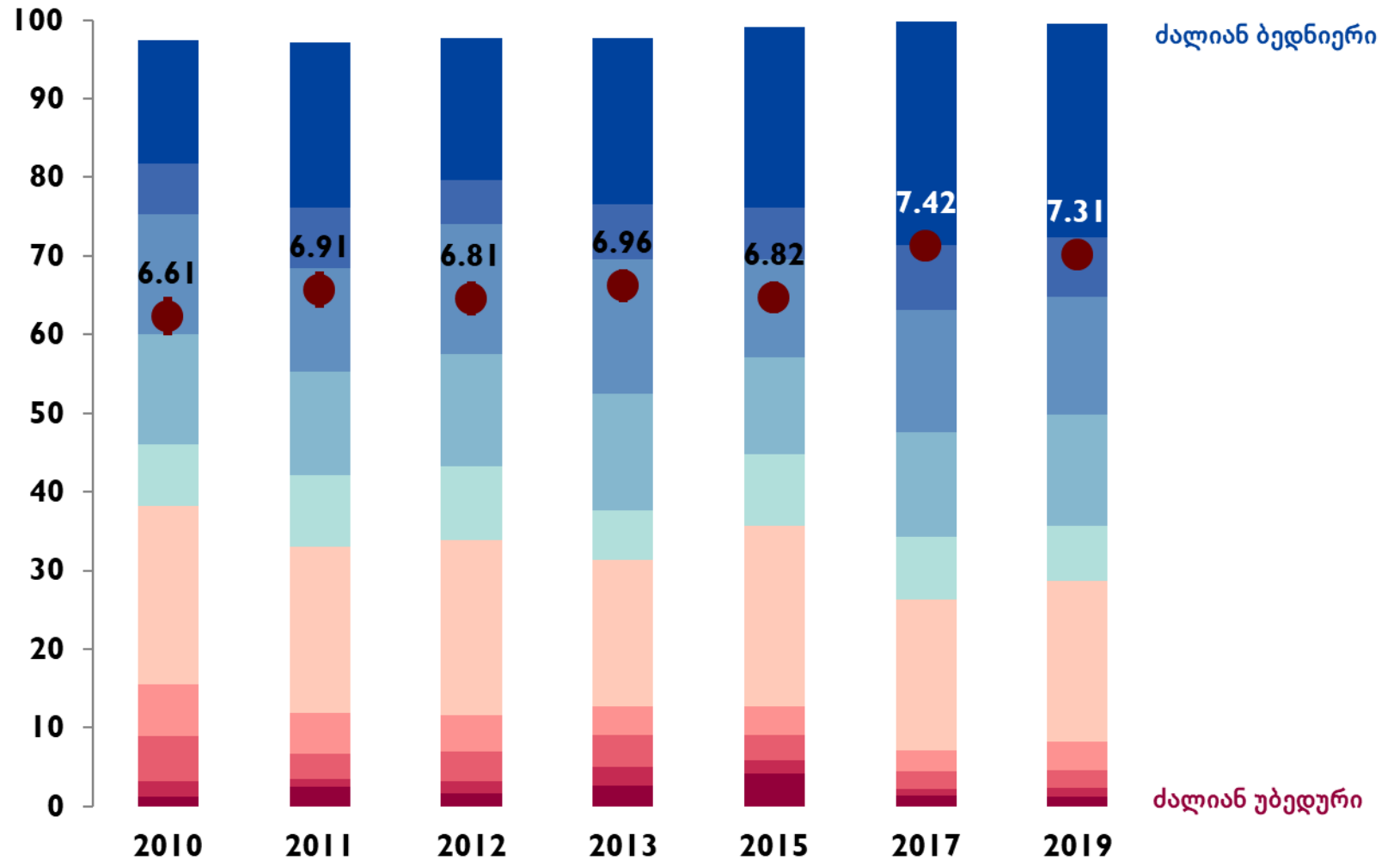
ჯანმრთელობა და კეთილდღეობა



ზოგადად, რამდენად ბედნიერი ხართ?

სიხშირე და საშუალო მაჩვენებელი 95%-იანი სანდოობის ინტერვალით. ვარიანტები „არ ვიცი“ და „უარი პასუხზე“ დიაგრამაზე დატანილი არაა

საქართველოს
მოსახლეობა
საშუალოდ, უფრო
ბედნიერად გრძნობს
თავს, ვიდრე -
უბედურად

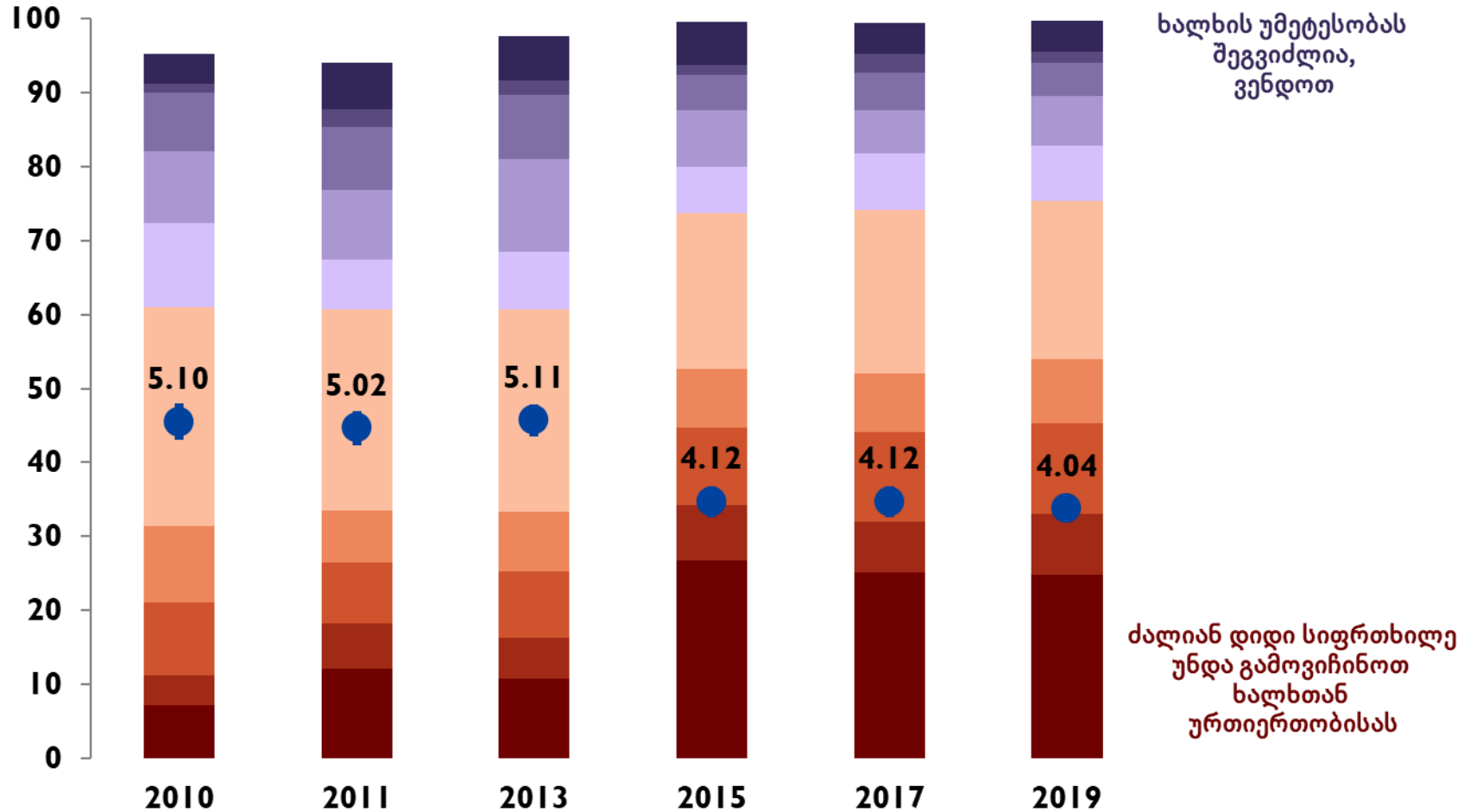




როგორ ფიქრობთ, ზოგადად, ადამიანს შეუძლია ენდოს საქართველოში მცხოვრები ხალხის უმეტესობას, თუ, პირიქით, დიდი სიფრთხილე უნდა გამოვიჩინოთ ხალხთან ურთიერთობისას?

სიხშირე და საშუალო მაჩვენებელი 95%-იანი სანდოობის ინტერვალით. ვარიანტები „არ ვიცი“ და „უარი პასუხზე“ დიაგრამაზე დატანილი არაა

ბოლო ათწლეულის მანძილზე შეიცვალა განწყობა სხვების მიმართ - ადამიანები საშუალოდ თვლიან, რომ სხვებთან ურთიერთობაში სიფრთხილე უნდა გამოიჩინონ

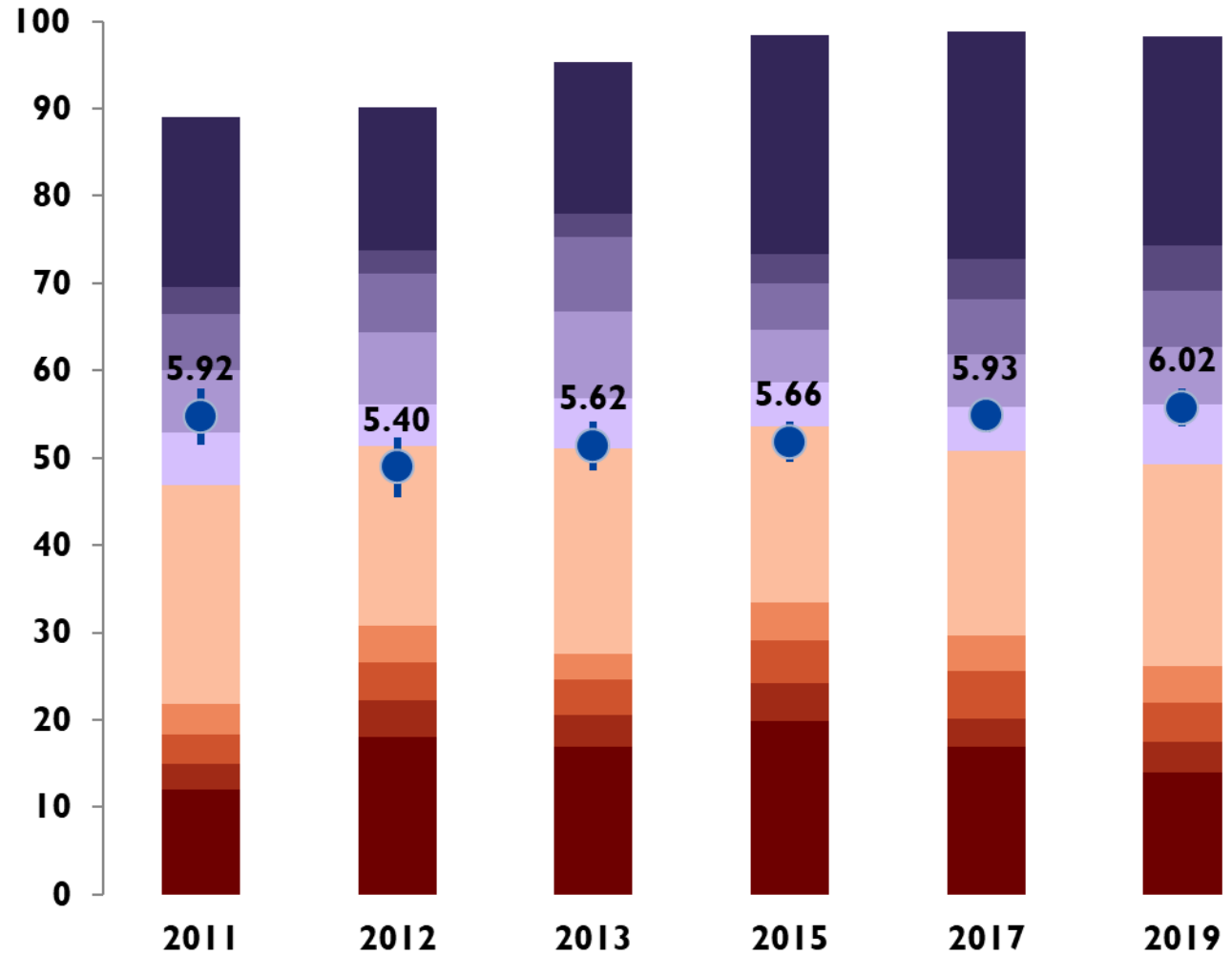




ფატალიზმის აღქმა

სიხშირე საშუალო მაჩვენებელი 95%-იანი სანდოობის ინტერვალით. ვარიანტები „არ ვიცი“ და „უარი პასუხზე“ დიაგრამაზე დატანილი არაა

მოსახლეობა უფრო მიდრეკილია, თქვას, რომ ადამიანები საკუთარ ბედს თავად განაგებენ




ადამიანები თავად განაგებენ საკუთარ ბედს

ცხოვრებაში ყველაფერი ბედისწერას ემორჩილება

ზოგადად, როგორ შეაფასებდით თქვენი ჯანმრთელობის მდგომარეობას? როგორც...

ვარიანტები „არ ვიცი“ და „უარი პასუხზე“ დიაგრამაზე დატანილი არაა

■ როგორც ძალიან ცუდს
 ■ ცუდს
 ■ საშუალოს
 ■ კარგს
 ■ თუ ძალიან კარგს?



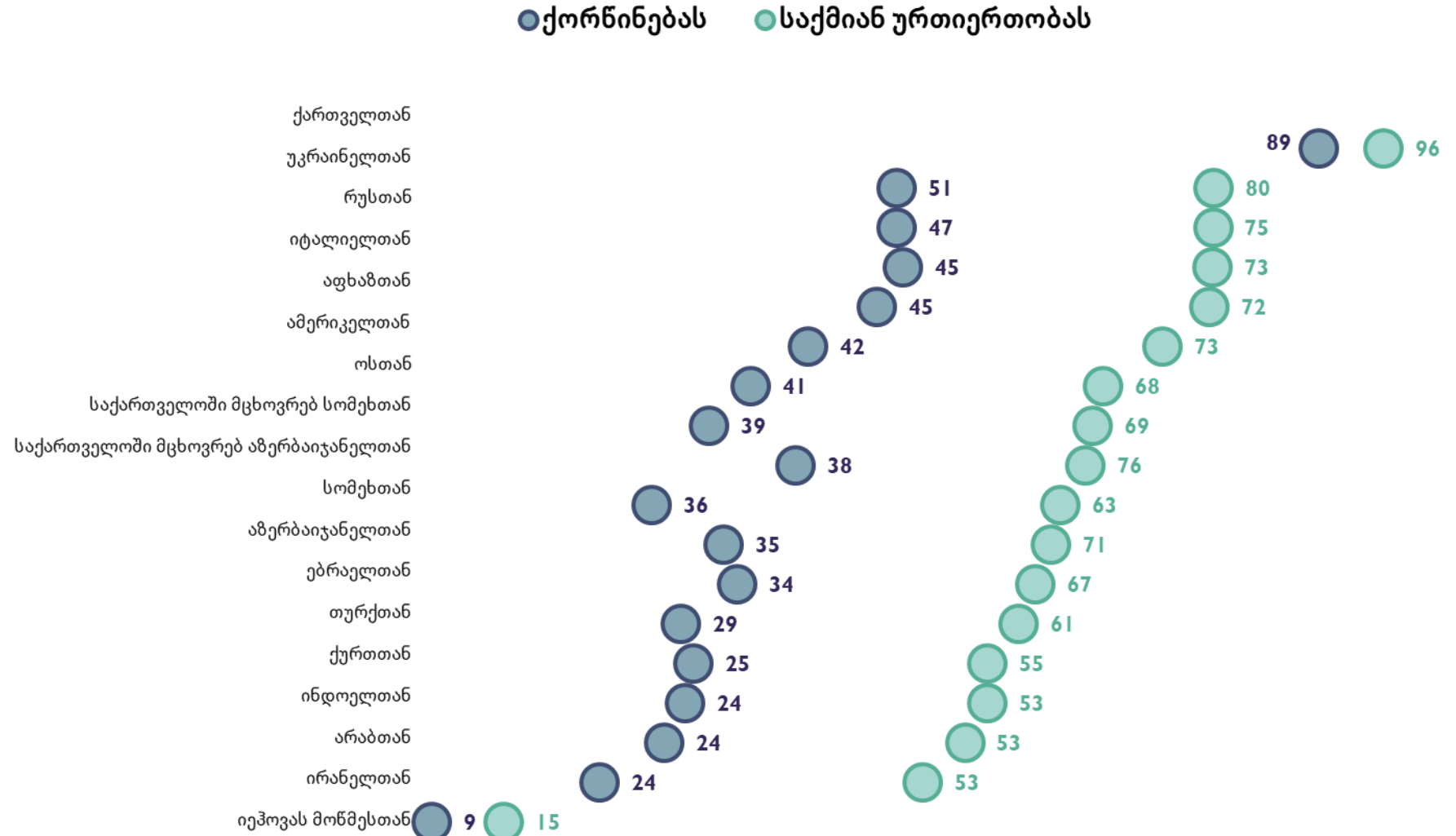
სოციალური ნორმები და
ღირებულებები



მოუნონებდით თუ არა თქვენი ეროვნების წარმომადგენელს...

„კავკასიის ბარომეტრის“ 2019 წლის ტალღა. ვარიანტები „არ ვიცი“ და „უარი პასუხზე“ დიაგრამაზე დატანილი არაა. რესპონდენტებს ჰკითხეს, მოუნონებდნენ თუ არა საკუთარი ეროვნების წარმომადგენელ ქალს სხვა ჯგუფის წარმომადგენელთან დაქორწინებას

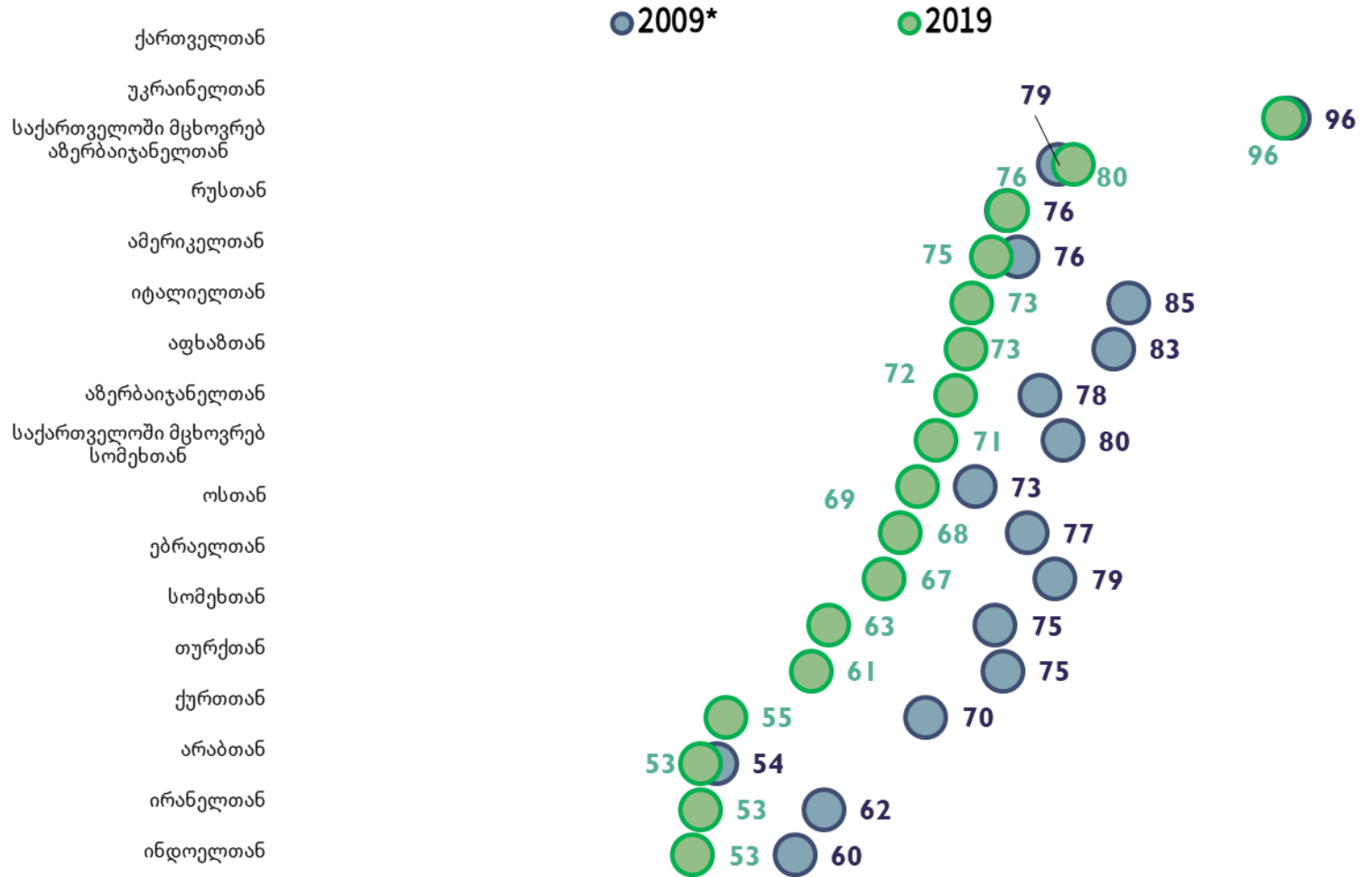
საკუთარ თავს
საქართველოს
მოსახლეობა ყველაზე
ახლოს
უკრაინელებთან და
რუსებთან, ყველაზე
შორს კი - არაბებთან,
ირანელებთან და
იეჰოვას მოწმეებთან
აყენებს



მოუნონებდით თუ არა თქვენი ეროვნების წარმომადგენელს საქმიან ურთიერთობას...

ვარიანტები „არ ვიცი“ და „უარი პასუხზე“ დიაგრამაზე დატანილი არაა.

საკუთარ თავს საქართველოს მოსახლეობა ყველაზე ახლოს უკრაინელებთან და რუსებთან, ყველაზე შორს კი - არაბებთან, ირანელებთან და იეჰოვას მოწმეებთან აყენებს

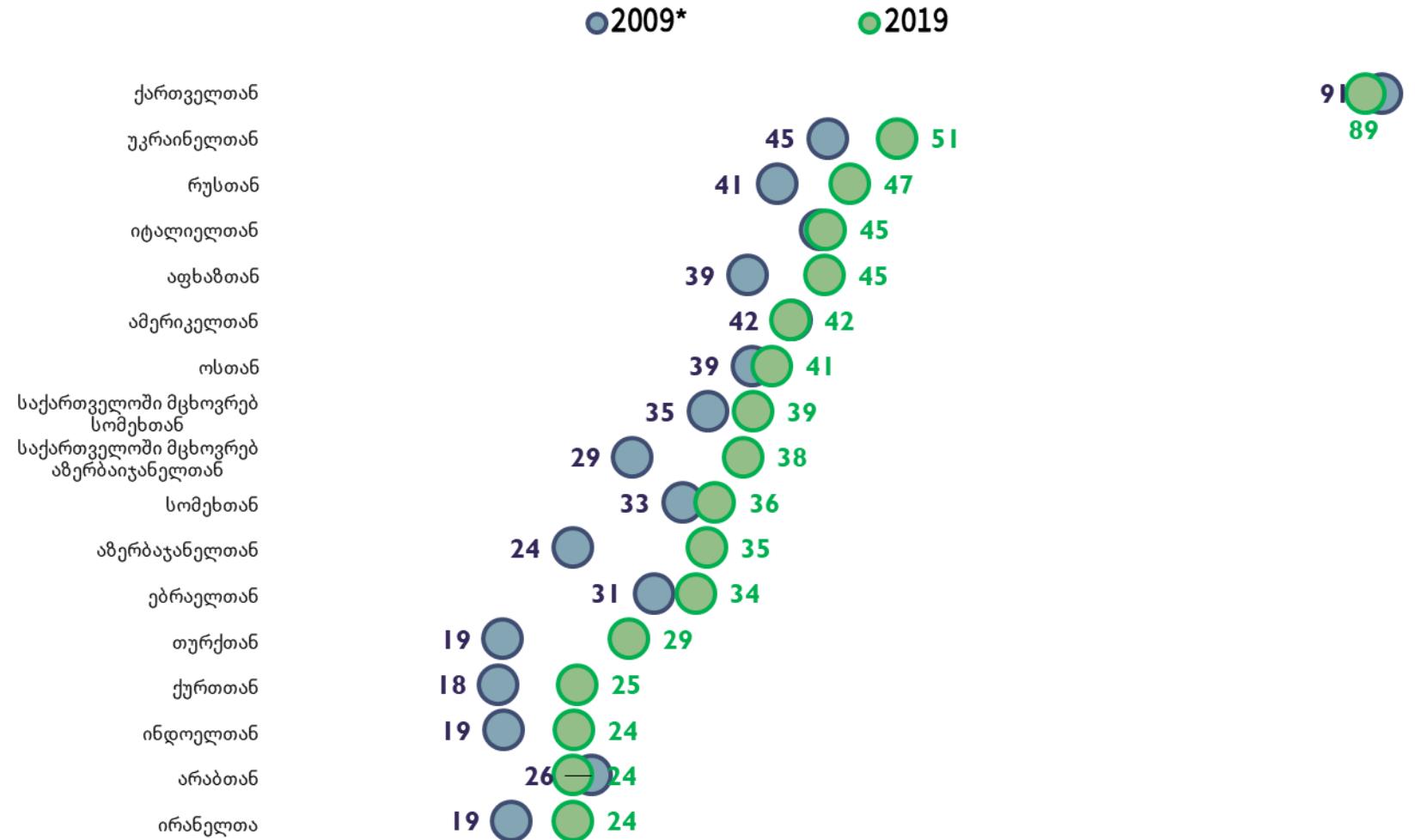


* კითხვები ინდოელებთან, ირანელებთან და უკრაინელებთან ურთიერთობაზე პირველად 2010 წელს დაისვა, საქართველოში მცხოვრებ სომეხებთან და აზერბაიჯანელებთან დაკავშირებით - 2011 წელს, ხოლო არაბებთან - 2017 წელს.

მოუნონებდით თუ არა თქვენი ეროვნების წარმომადგენელს...

„კავკასიის ბარომეტრის“ 2019 წლის ტალღა. ვარიანტები „არ ვიცი“ და „უარი პასუხზე“ დიაგრამაზე დატანილი არაა. რესპონდენტებს ჰკითხეს, მოუნონებდნენ თუ არა საკუთარი ეროვნების წარმომადგენელ ქალს სხვა ჯგუფის წარმომადგენელთან დაქორწინებას

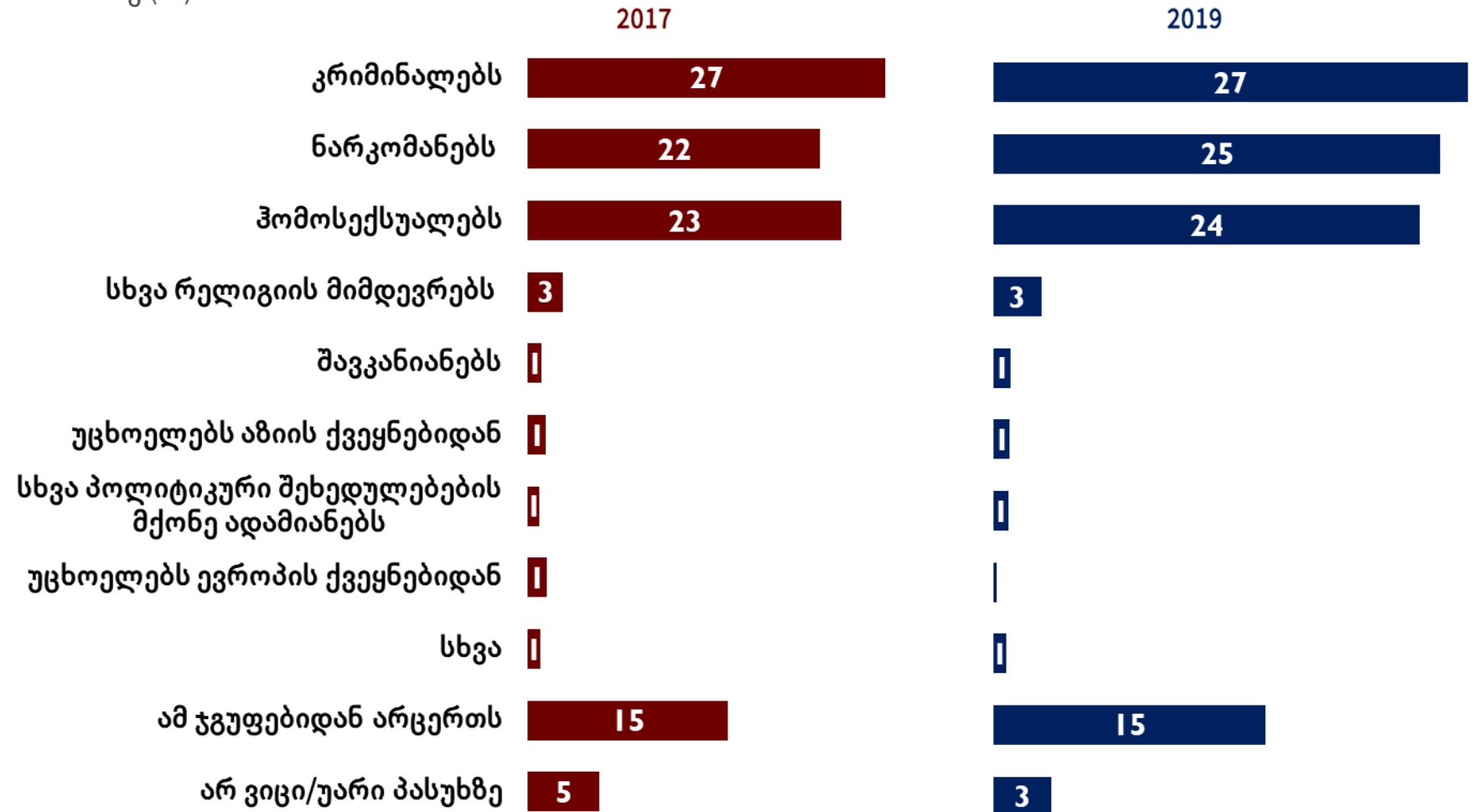
საკუთარ თავს საქართველოს მოსახლეობა ყველაზე ახლოს უკრაინელებთან და რუსებთან, ყველაზე შორს კი - არაბებთან, ირანელებთან და იეჰოვას მოწმეებთან აყენებს



* კითხვები ინდოელებთან, ირანელებთან და უკრაინელებთან ურთიერთობაზე პირველად 2010 წელს დაისვა, საქართველოში მცხოვრებ სომეხებთან და აზერბაიჯანელებთან დაკავშირებით - 2011 წელს, ხოლო არაბებთან - 2017 წელს.

ყველაზე მეტად ვის არ ისურვებდით თქვენს მეზობლად?

სიხშირე (%)

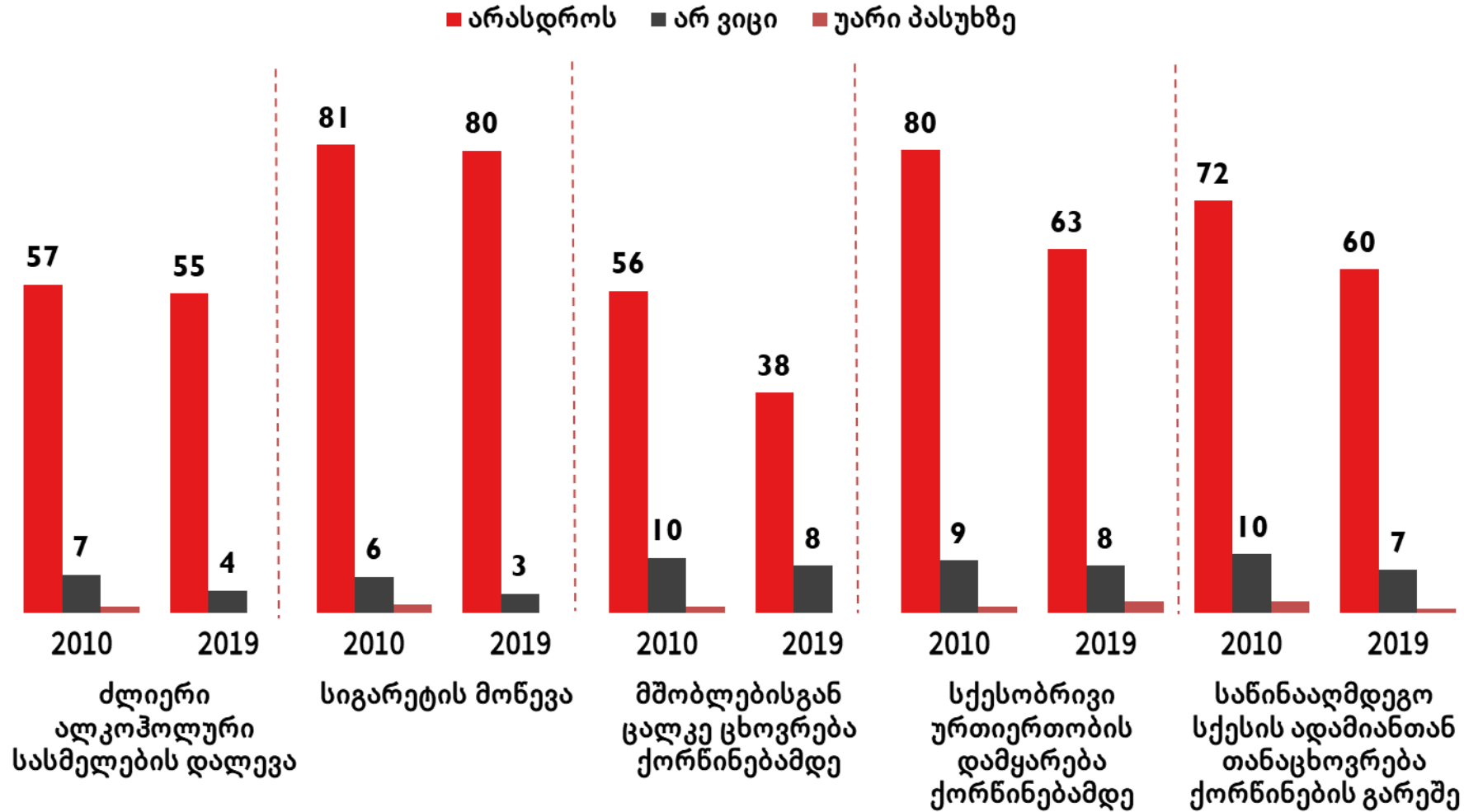




თქვენი აზრით, რომელი ასაკიდანაა მისაღები ქალისთვის...

რესპონდენტების მიერ დასახელებული საშუალო ასაკი 20-22 წლის ფარგლებში მერყეობს. დიაგრამაზე წარმოდგენილია იმ რესპონდენტთა პროპორცია, რომლებმაც დაასახელეს „არცერთ ასაკშია მისაღები,“ „არ ვიცი“ და „უარი პასუხზე“

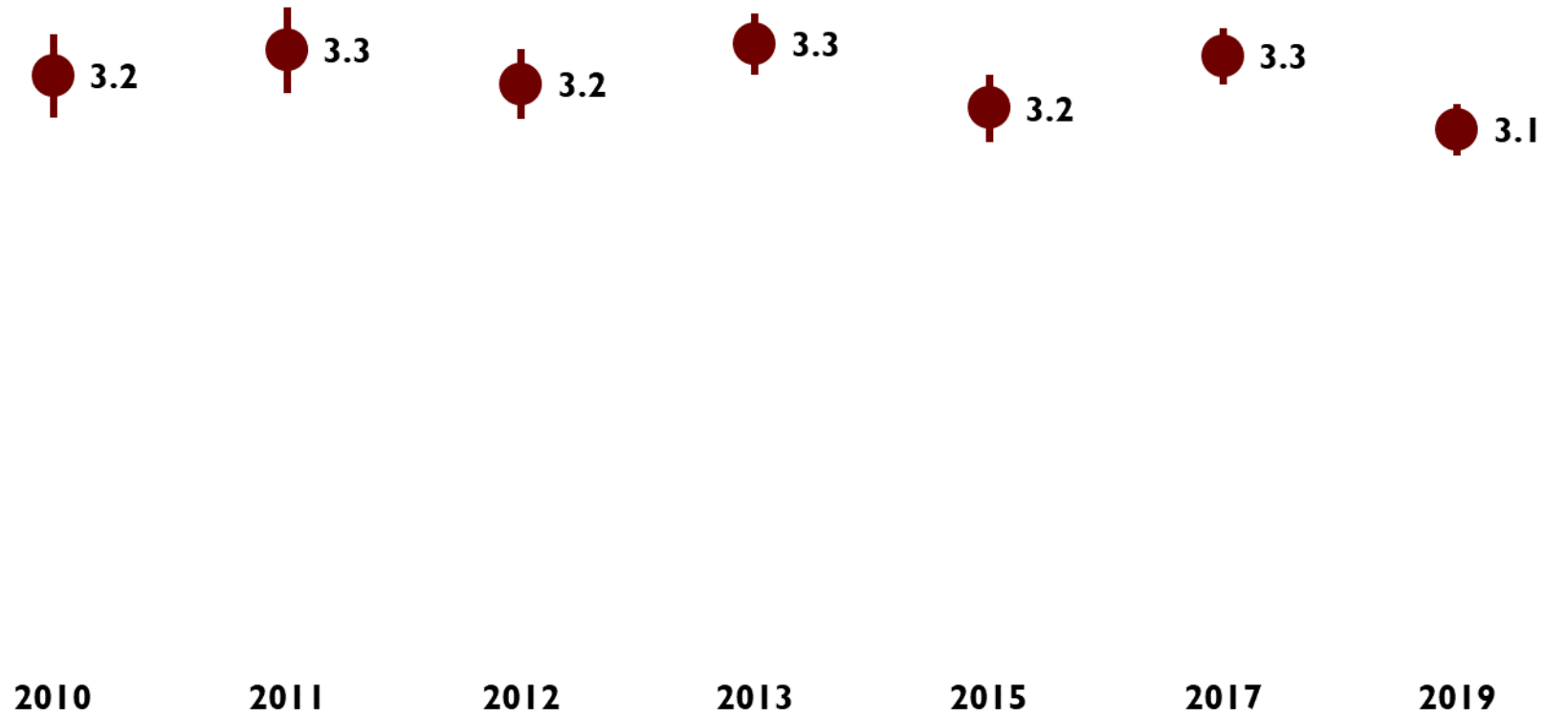
მართალია, მოსახლეობის უდიდესი ნაწილი კონსერვატიულადაა განწყობილი ქალის როლის შესახებ, თუმცა ასეთი დამოკიდებულებები 2010 წელთან შედარებით შემცირებულია





საქართველოში მცხოვრებ ოჯახებზე თუ ვისაუბრებთ, თქვენი აზრით, რამდენია შვილების იდეალური რაოდენობა ოჯახში?

საშუალო მნიშვნელობა 95%-იანი სანდოობის ინტერვალებით. პასუხების „არ ვიცი“ და „უარი“ პროპორცია თითოეულ წელს 1,5%-ს არ აღემატება. 2015 წლიდან პასუხებს დაემატა „რამდენსაც ღმერთი მოგვცემს“



შეხედულებები ოჯახში ძალისა და მამაკაცის როლის შესახებ

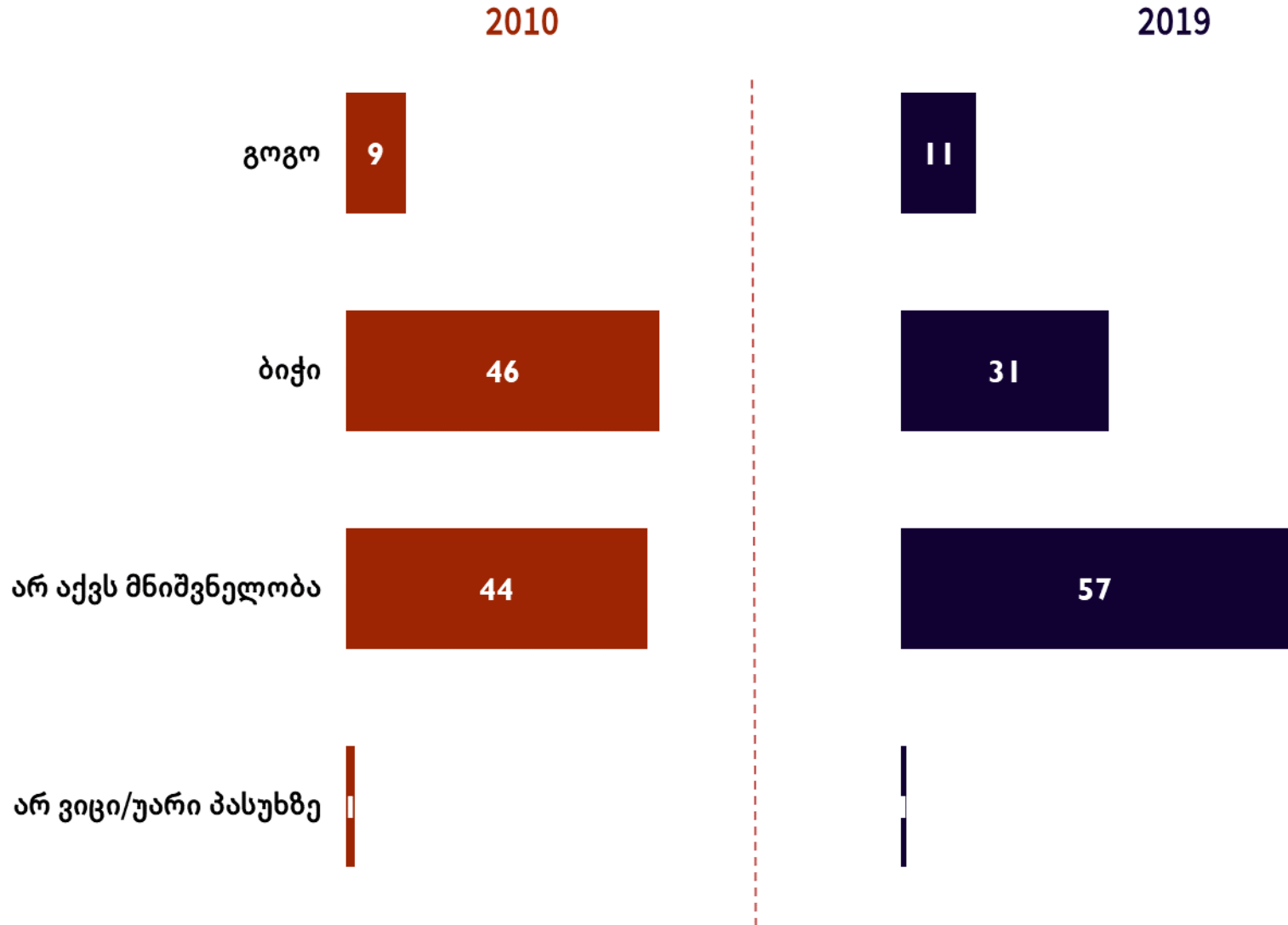
■ კაცი ■ ქალი ■ თანაბრად ■ არ ვიცი/უარი პასუხზე

2010 წელთან შედარებით, გაორმაგდა იმ ადამიანთა წილი, რომლებიც თვლიან, რომ ოჯახს ქალი და მამაკაცი თანაბრად უნდა არჩენდეს



თუ ოჯახში მხოლოდ ერთი შვილია, რა სქესის აჭობებს, რომ იყოს ეს ბავშვი?

მოსახლეობის ნახევარზე მეტი მიიჩნევს, რომ მნიშვნელობა არ აქვს ბავშვის სქესს ოჯახში. აღნიშნული მარკენებელი 2010 წელთან შედარებით, 13 პროცენტული პუნქტითაა გაზრდილი



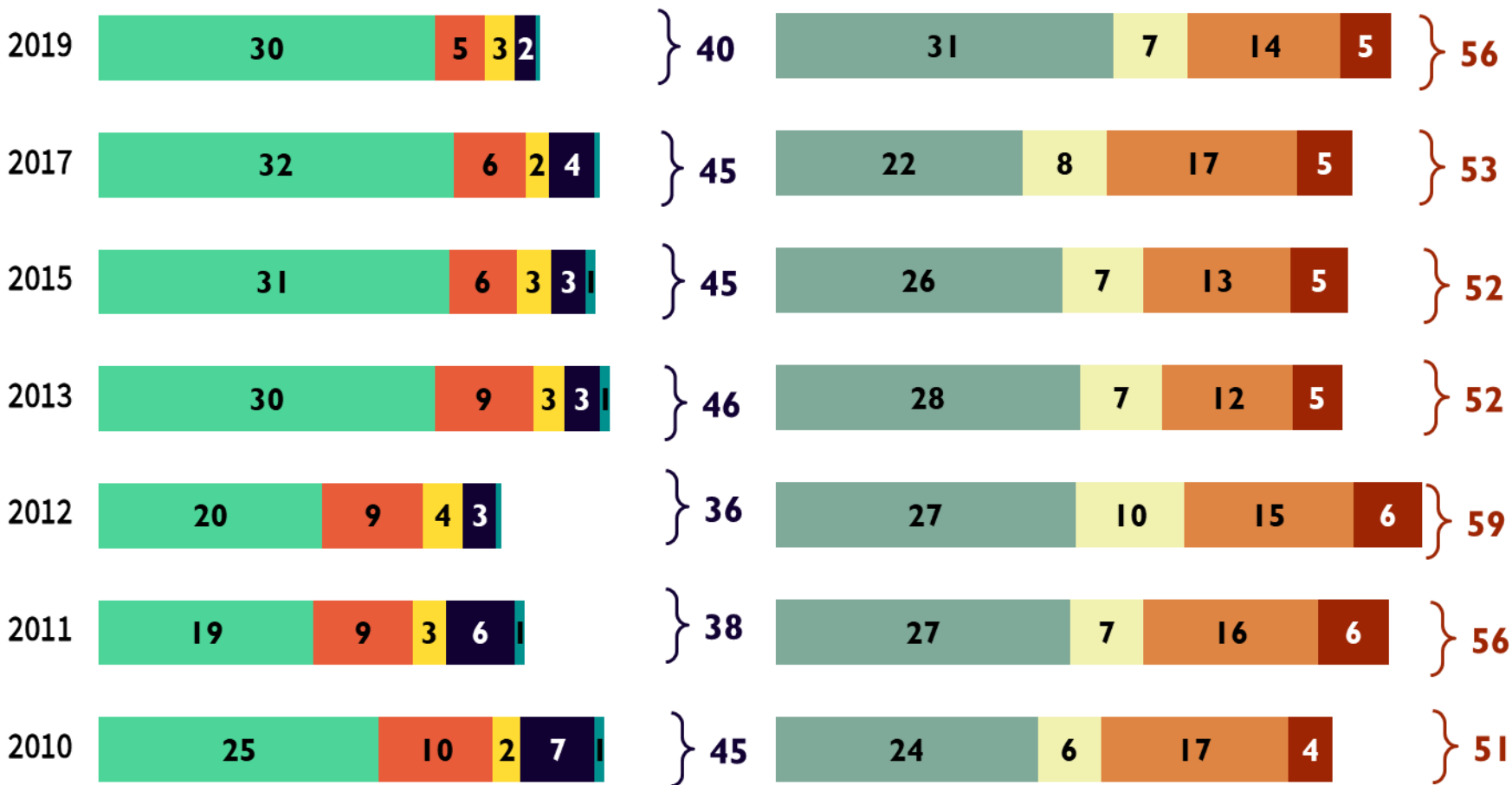
როგელი მიგაჩნიათ ყველაზე მნიშვნელოვნად საქართველოში კარგი სამსახურის საშოვნელად?

ვარიანტები „არ ვიცი“ და „უარი პასუხზე“ დიაგრამაზე ნაჩვენები არ არის. 2010 წლის ტალღაში პასუხის ვარიანტები „პროფესიონალიზმი“ და „სამუშაო გამოცდილება“ ცალ-ცალკე იყო მოცე

მოსახლეობის უმეტესობა თვლის, რომ საქართველოში სამსახურის საშოვნელად მერიტოკრატიული ღირებულებები ყველაზე მნიშვნელოვანი

არამერიტოკრატიული ღირებულებები

მერიტოკრატიული ღირებულებები



- ნაცნობობა
- გამართლება
- საჭირო ხალხის პატივისცემა
- ასაკი
- გარეგნობა

- განათლება
- შრომისმოყვარეობა
- პროფესიონალიზმი, სამუშაო გამოცდილება*
- ნიჭი



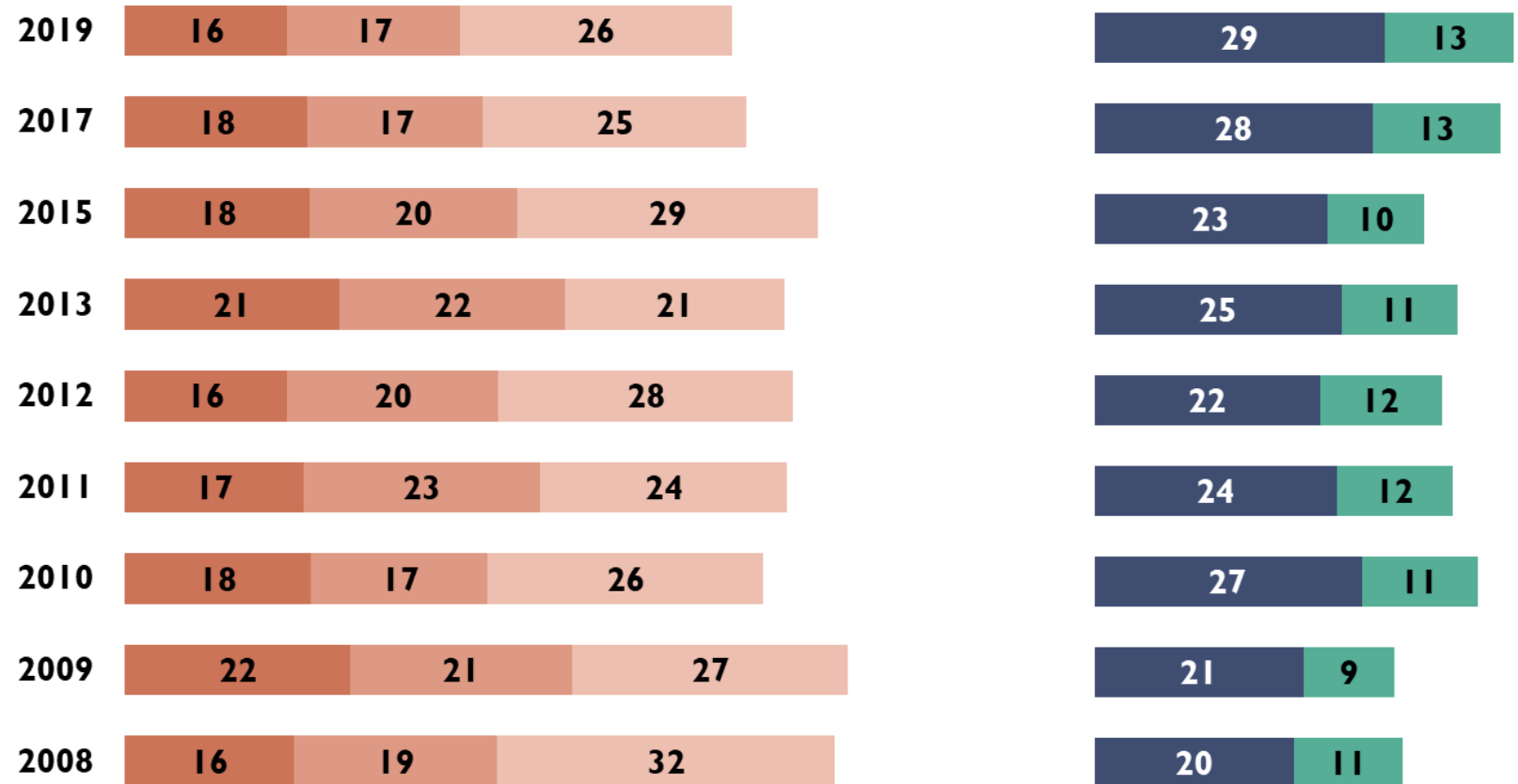
რამდენად ხშირად ესწრებით რელიგიურ მსახურებას?

ვარიანტები „ყოველდღე“, „უფრო ხშირად, ვიდრე კვირაში ერთხელ“ დაჯგუფდა პასუხთან „კვირაში ერთხელ მაინც“. ვარიანტები „არ ვიცი“ და „უარი პასუხზე“ დიაგრამაზე ნაჩვენები არ არის. კითხვა დაესვა იმ რესპონდენტებს, რომლებიც საკუთარ თავს რომელიმე რელიგიურ ჯგუფს მიაკუთვნებდნენ (თითოეულ ტალღაში დაახლ. 99%)

მოსახლეობის აბსოლუტური უმრავლესობა საკუთარ თავს რელიგიურად მიიჩნევს, თუმცა რელიგიურ მსახურებას იშვიათად ესწრება.

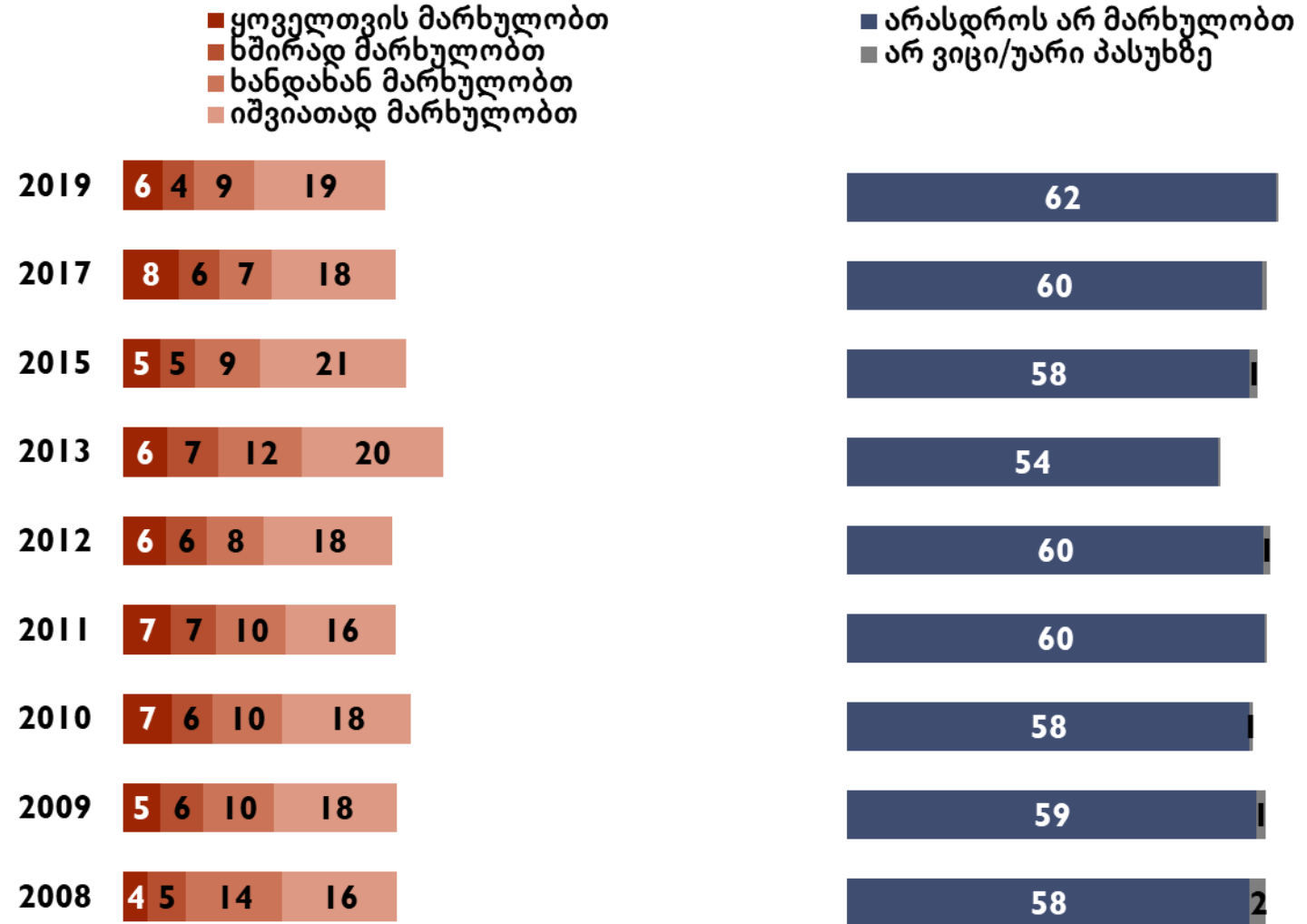
- კვირაში ერთხელ მაინც*
- თვეში ერთხელ მაინც
- მხოლოდ განსაკუთრებულ რელიგიურ დღესასწაულებზე

- უფრო იშვიათად
- არასდროს



რამდენად ხშირად მარხულობთ, როცა ამას თქვენი რელიგია მოითხოვს?

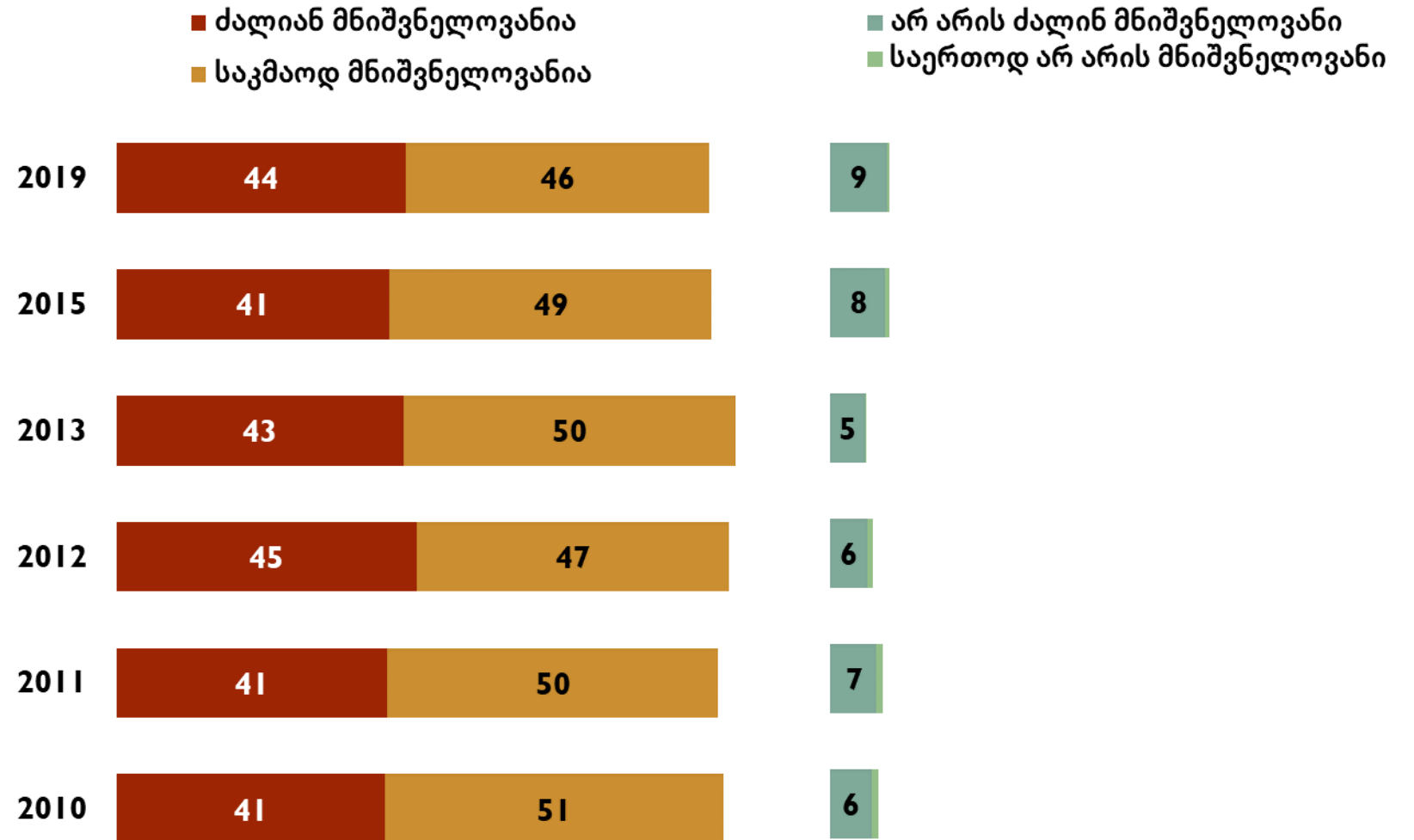
კითხვა დაესვა იმ რესპონდენტებს, რომლებიც საკუთარ თავს რომელიმე რელიგიურ ჯგუფს მიაკუთვნებენ (თითოეულ ტალღაში საშუალოდ გამოკითხულთა 99%)





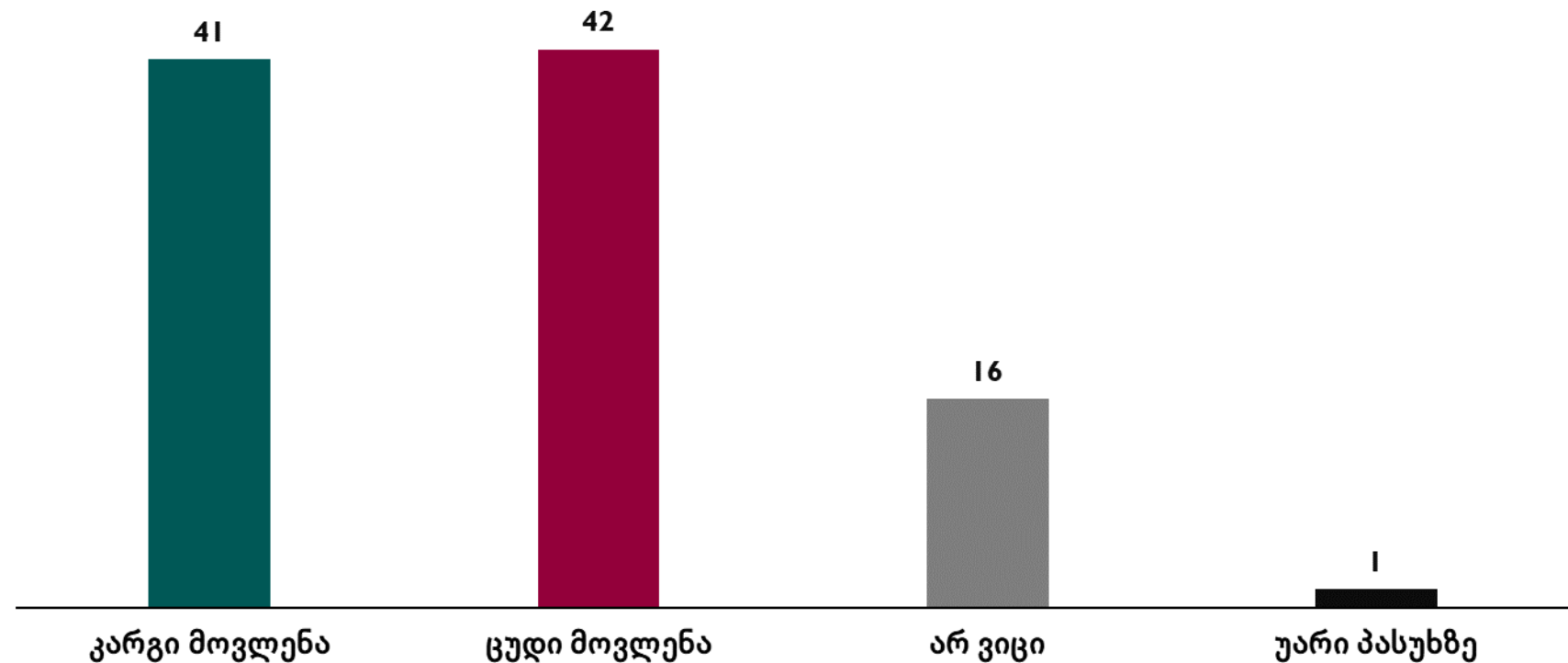
რამდენად მნიშვნელოვანია რელიგია თქვენს ყოველდღიურ ცხოვრებაში?

ვარიანტები „არ ვიცი“ და „უარი პასუხზე“ დიაგრამაზე ნაჩვენები არ არის. კითხვა დაესვა იმ რესპონდენტებს, რომლებიც საკუთარ თავს რომელიმე რელიგიურ ჯგუფს მიაკუთვნებენ (თითოეულ ტალღაში გამოკითხულთა საშუალოდ 99%)



ზოგადად, თქვენი აზრით, საბჭოთა კავშირის დაშლა საქართველოსთვის კარგი მოვლენა იყო თუ ცუდი?

მოსახლეობის აზრი
თანაბრად
გაყოფილი საბჭოთა
კავშირის დაშლასთან
დამოკიდებულების
მიმართ





ზოგადად, თქვენი აზრით, საბჭოთა კავშირის დაშლა საქართველოსთვის კარგი მოვლენა იყო თუ ცუდი?


სიხშირე ასაკობრივ ჯგუფში (%)

■ კარგი მოვლენა

■ არ ვიცი/უარი პასუხზე

■ ცუდი მოვლენა

ახალგაზრდები უფრო მეტად აფასებენ ამ მოვლენას დადებითად, ვიდრე - ხნიერი რესპონდენტები.

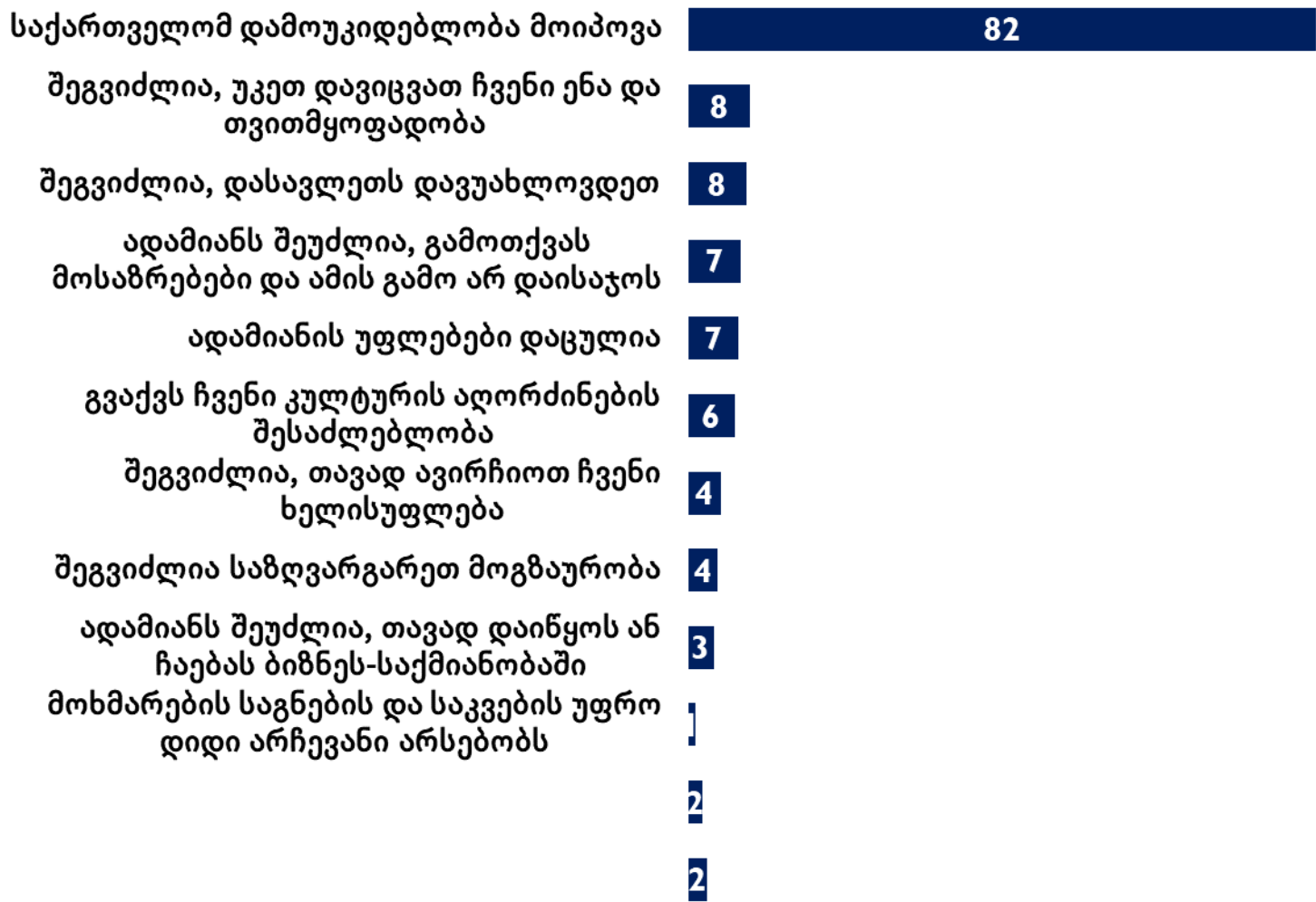




რატომ იყო საბჭოთა კავშირის დაშლა საქართველოსთვის კარგი მოვლენა?

კითხვა დაესვა მხოლოდ იმ რესპონდენტებს, რომლებმაც თქვეს, რომ საბჭოთა კავშირის დაშლა საქართველოსთვის კარგი მოვლენა იყო (41%)

საბჭოთა კავშირის დაშლისადმი დადებით დამოკიდებულებას რესპონდენტები დამოუკიდებლობის მოპოვებითა და ეროვნული კულტურის განვითარების შესაძლებლობით ხსნიან





რატომ იყო საბჭოთა კავშირის დაშლა საქართველოსთვის ცუდი მოვლენა?

კითხვა დაესვა მხოლოდ იმ რესპონდენტებს, რომლებმაც თქვეს, რომ საბჭოთა კავშირის დაშლა საქართველოსთვის ცუდი მოვლენა იყო (42%)

საბჭოთა კავშირის დაშლისადმი უარყოფით დამოკიდებულებას რესპონდენტები ეკონომიკური შედეგებით და სამხედრო კონფლიქტებით ხსნიან



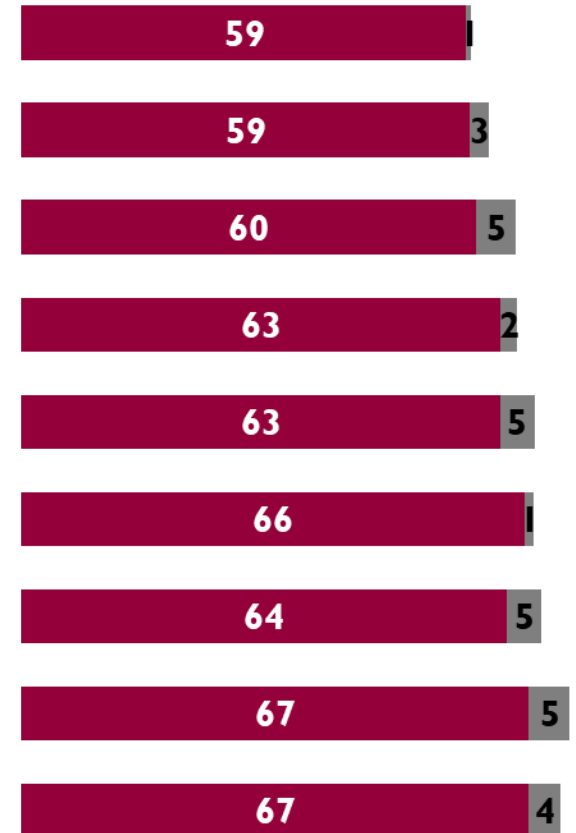
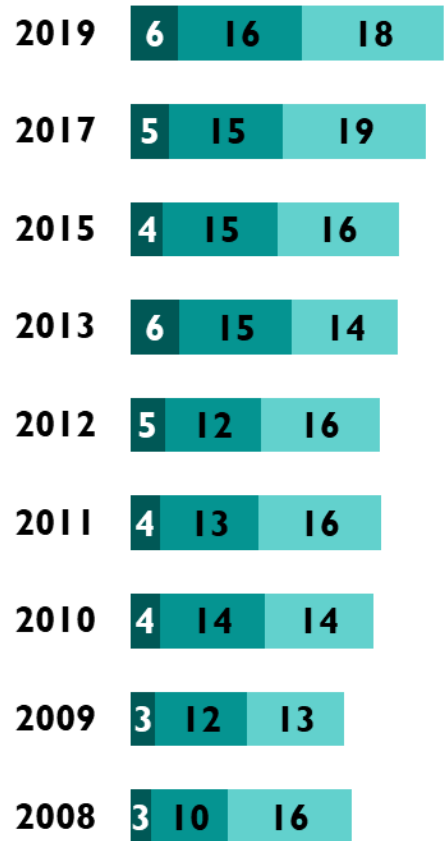
ენების ცოდნა და დამოკიდებულებები

როგორია თქვენი ცოდნის დონე შემდეგში: ინგლისური ენა

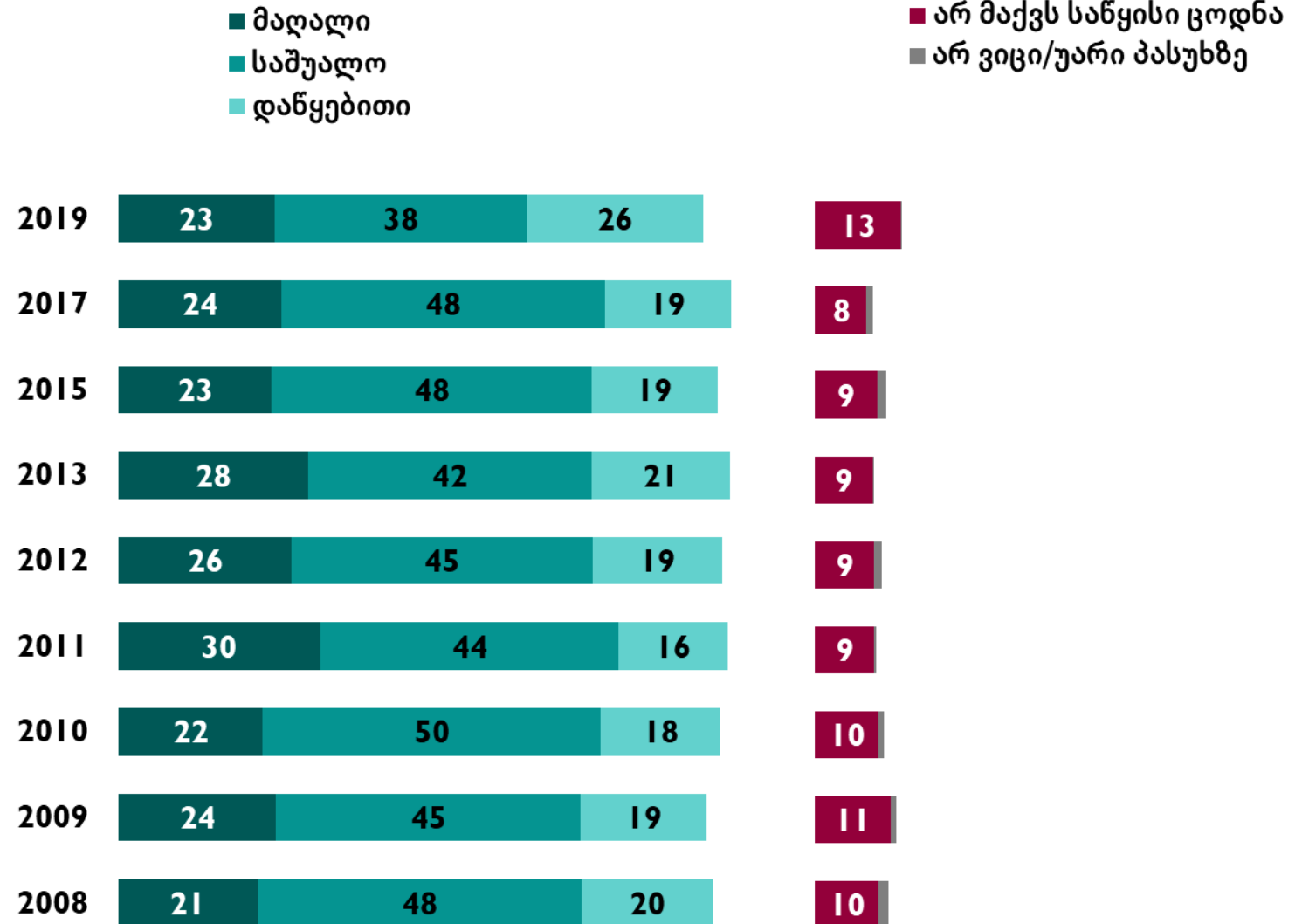
იზრდება იმ ადამიანთა რაოდენობა, რომლებიც თვლიან, რომ ინგლისურს გარკვეულ დონეზე ფლობენ

■ მაღალი
■ საშუალო
■ დაწყებითი

■ არ შექვს საწყისი ცოდნა
■ არ ვიცი/უარი პასუხზე



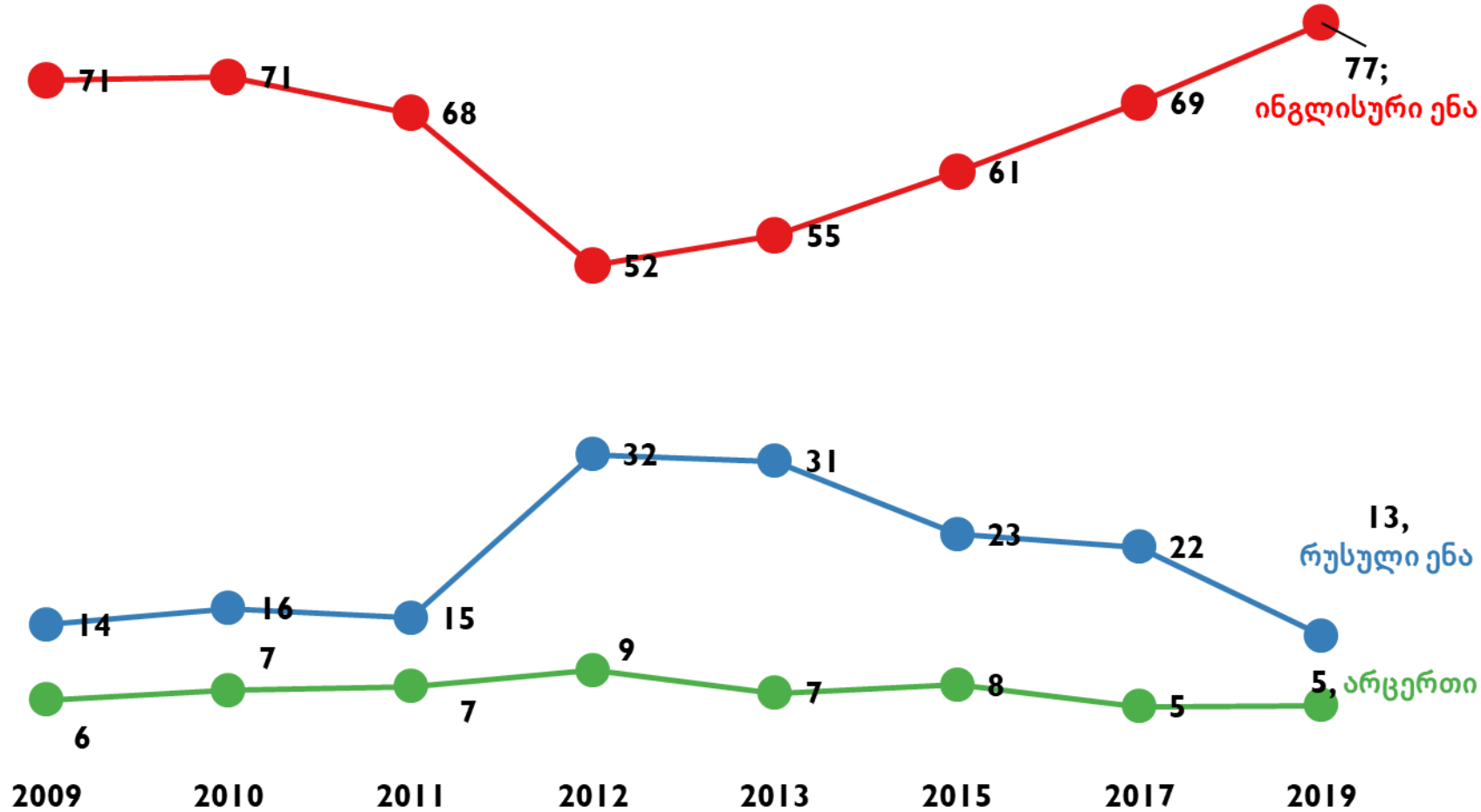
როგორია თქვენი ცოდნის დონე შემდეგში: რუსული ენა



როგორ უნდა უნდა იყოს სავალდებულო საქართველოს საშუალო სკოლებში?

ვარიანტები „სხვა“, „არ ვიცი“ და „უარი პასუხზე“ დიაგრამაზე არაა მოცემული

მოსახლეობის
უმეტესობა თვლის,
რომ საშუალო
სკოლებში ინგლისური
ენა უნდა იყოს
სავალდებულო



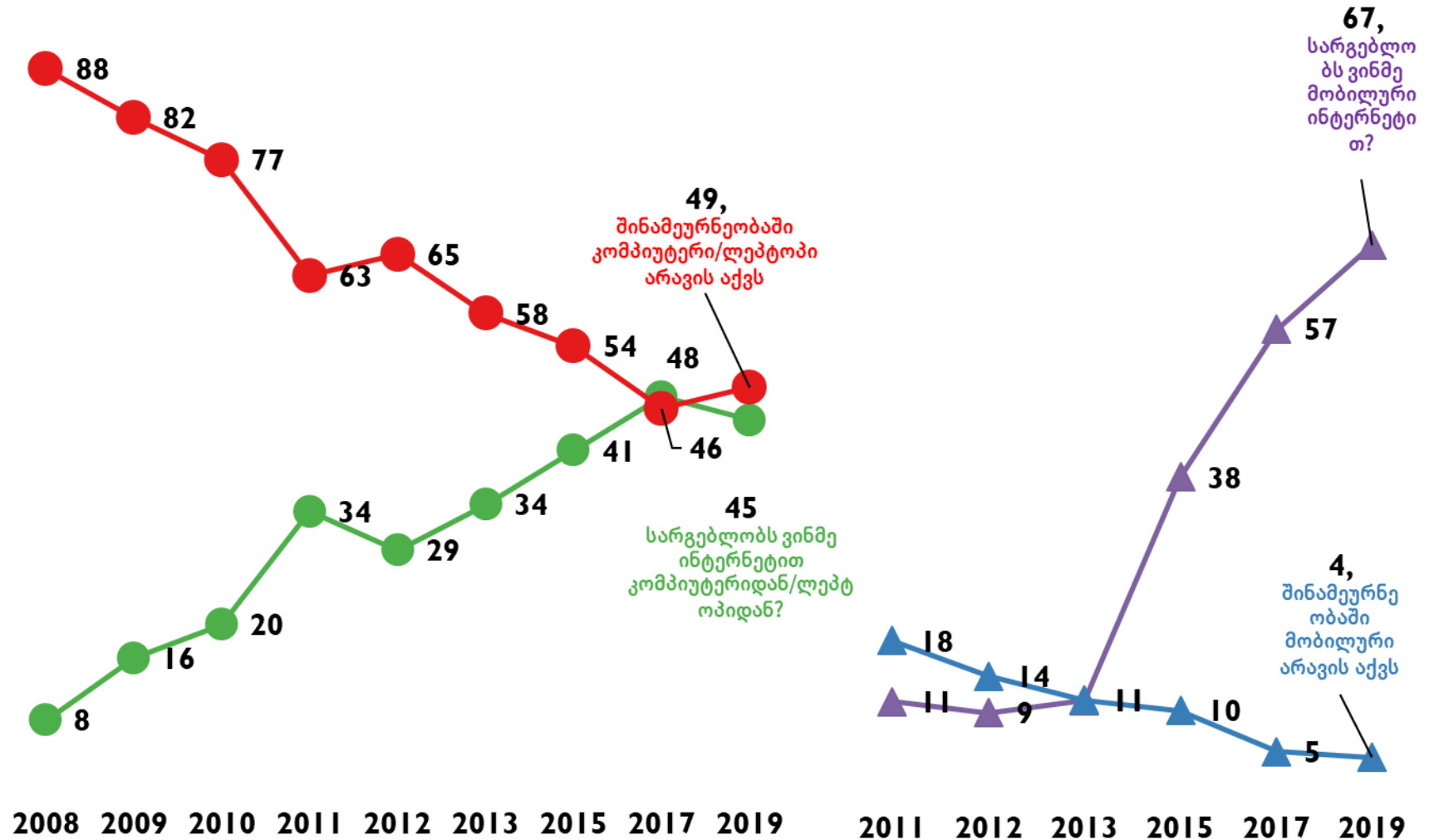
ინტერნეტი

საინფორმაციო ტექნოლოგიები და ინტერნეტი

ვარიანტები „არ ვიცი“ და „უარი პასუხზე“ დიაგრამაზე ნაჩვენები არ არის. რესპოდენტებს კითხვა დაესვათ ოჯახში არსებული სხვადასხვა ნივთების, მათ შორის - კომპიუტერების და მობილური ტელეფონის არსებობის შესახებ.

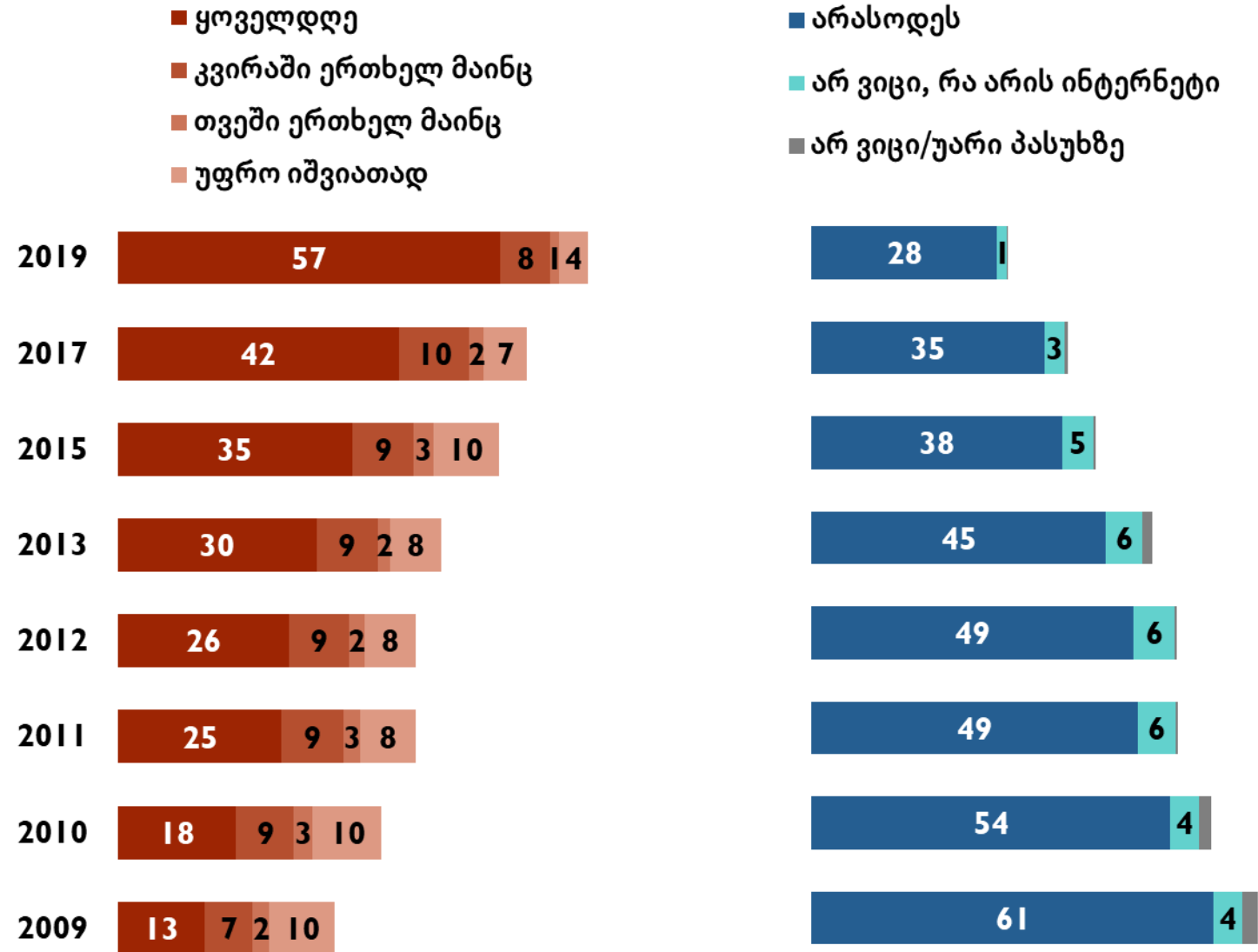
ამჟამად საქართველოს ოჯახების თითქმის ნახევარი ფლობს კომპიუტერს და მისი მეშვეობით სარგებლობს ინტერნეტით

ოჯახების ორი მესამედი ინტერნეტს მობილური ტელეფონის საშუალებით უკავშირდება



რამდენად ხშირად სარგებლობთ ინტერნეტით?


საქართველოს მოსახლეობის დაახლოებით 70% ინტერნეტით სარგებლობს, რაც 2009 წლის მაჩვენებელს ორჯერ აღემატება





რას აკეთებთ ყველაზე ხშირად, როდესაც ინტერნეტით სარგებლობთ?

● 2011 (მოსახლეობის 32%) ● 2019 (მოსახლეობის 70%)



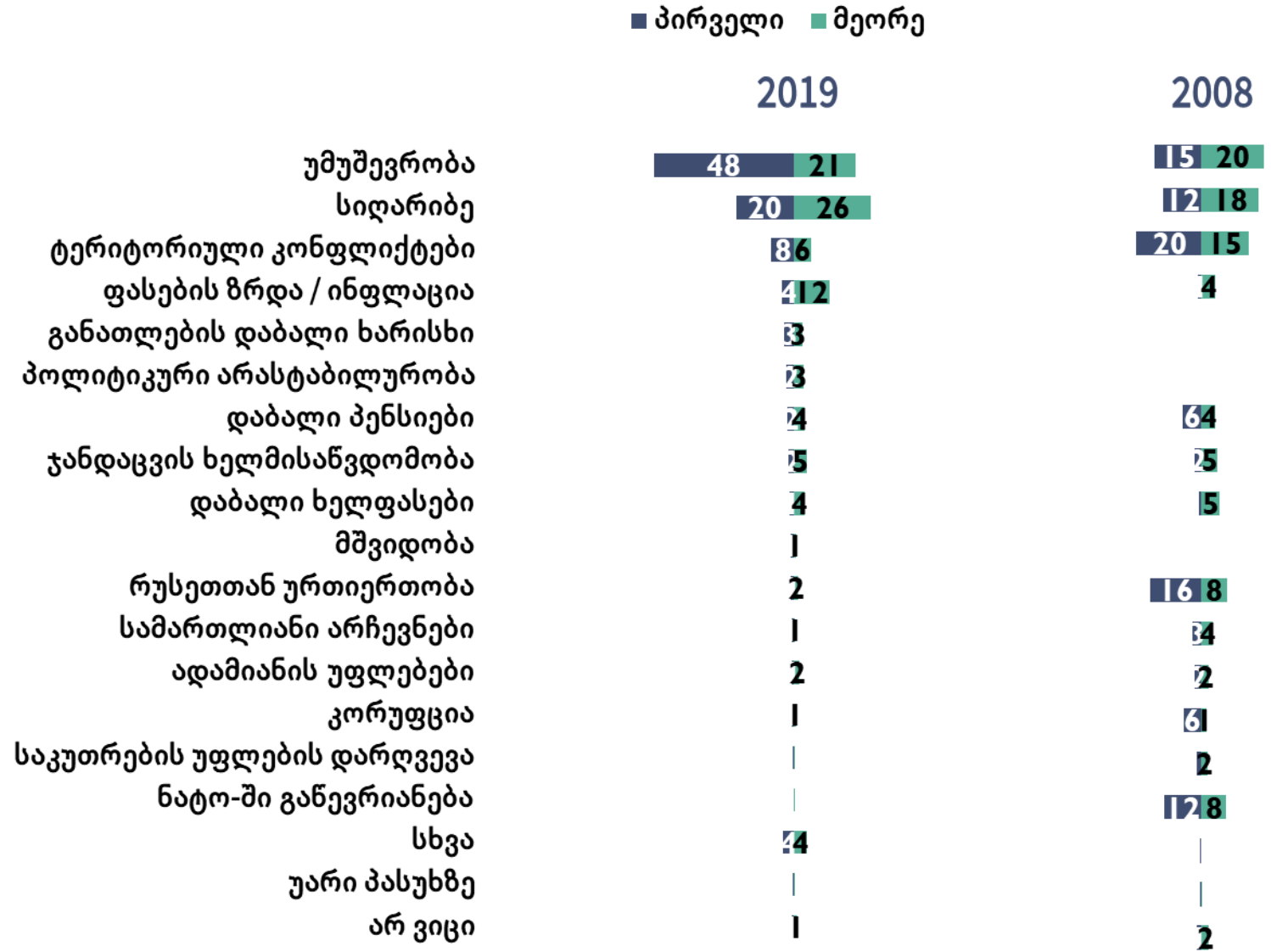
საქართველოს მოსახლეობის 45% „ფეისბუქის“ მომხმარებელია

საშინაო პოლიტიკა



რა არის ამჟამად ყველაზე მნიშვნელოვანი პრობლემა საქართველოში? მეორე მნიშვნელოვანი პრობლემა?

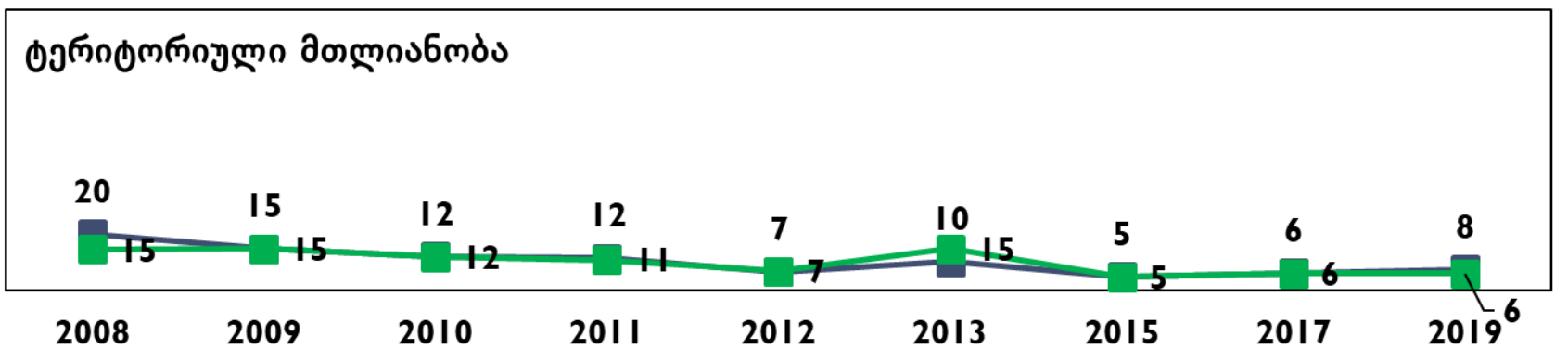
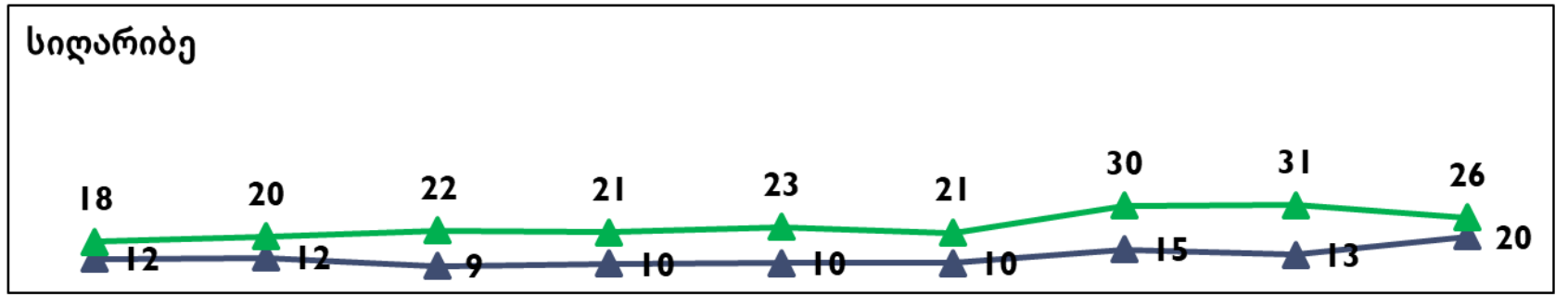
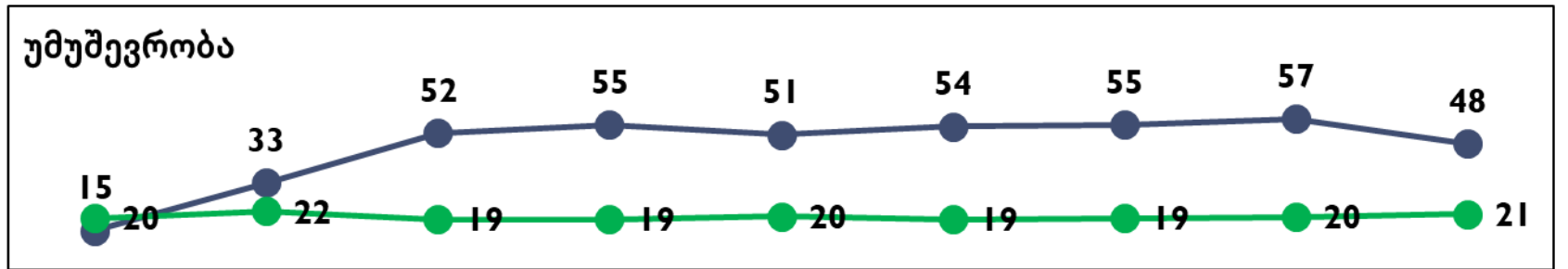
მოსახლეობა მთავარ პრობლემად ეკონომიკური ხასიათის საკითხებს ხედავს.



რა არის ამჟამად ყველაზე მნიშვნელოვანი პრობლემა საქართველოში? მეორე მნიშვნელოვანი პრობლემა?

მოსახლეობა მთავარ პრობლემად ეკონომიკური ხასიათის საკითხებს ხედავს.

● პირველი პრობლემა ● მეორე პრობლემა




⁶

როგორი მიმართულებით მიდის საქართველოს საშინაო პოლიტიკა?

- უეჭველად არასწორი
- დირითადად არასწორი
- არ იცვლება
- არ ვიცი
- უარი პასუხზე
- ძირითადად სწორი
- უეჭველად სწორი

მოსახლეობის უმრავლესობა ფიქრობს, რომ საშინაო პოლიტიკა საქართველოში არასწორი მიმართულებით მიდის

ამ მხრივ ყველაზე დაბალი მაჩვენებელი 2012 წელს ფიქსირდება



რამდენად ენდობითან არ ენდობით...

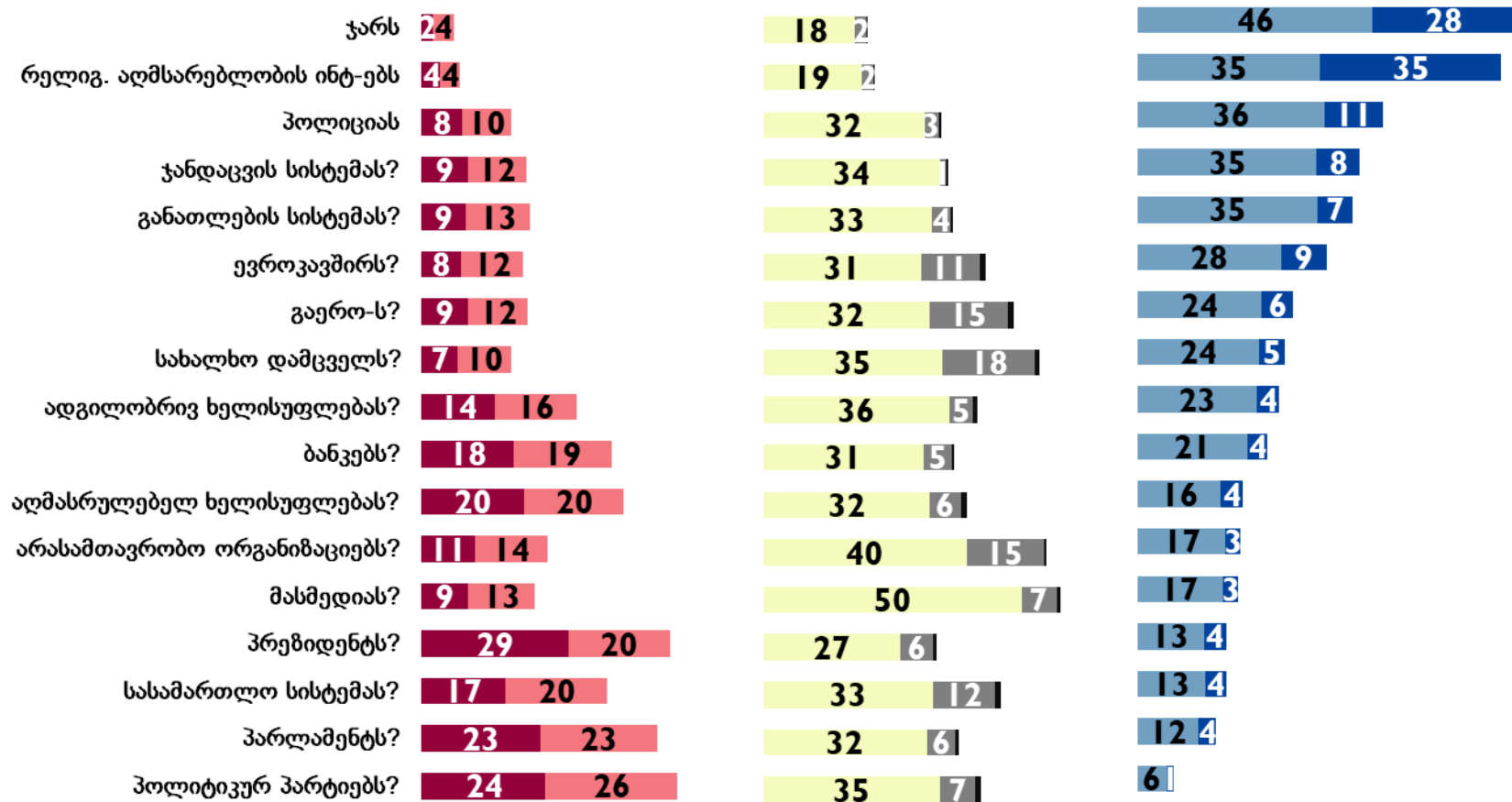
„კავკასიის ბარომეტრის“ 2019 წლის ტალღა

■ საერთოდ არ ვენდობი
■ ძირითადად არ ვენდობი

■ ნაწილობრივ არ ვიცი
■ უარი პასუხზე

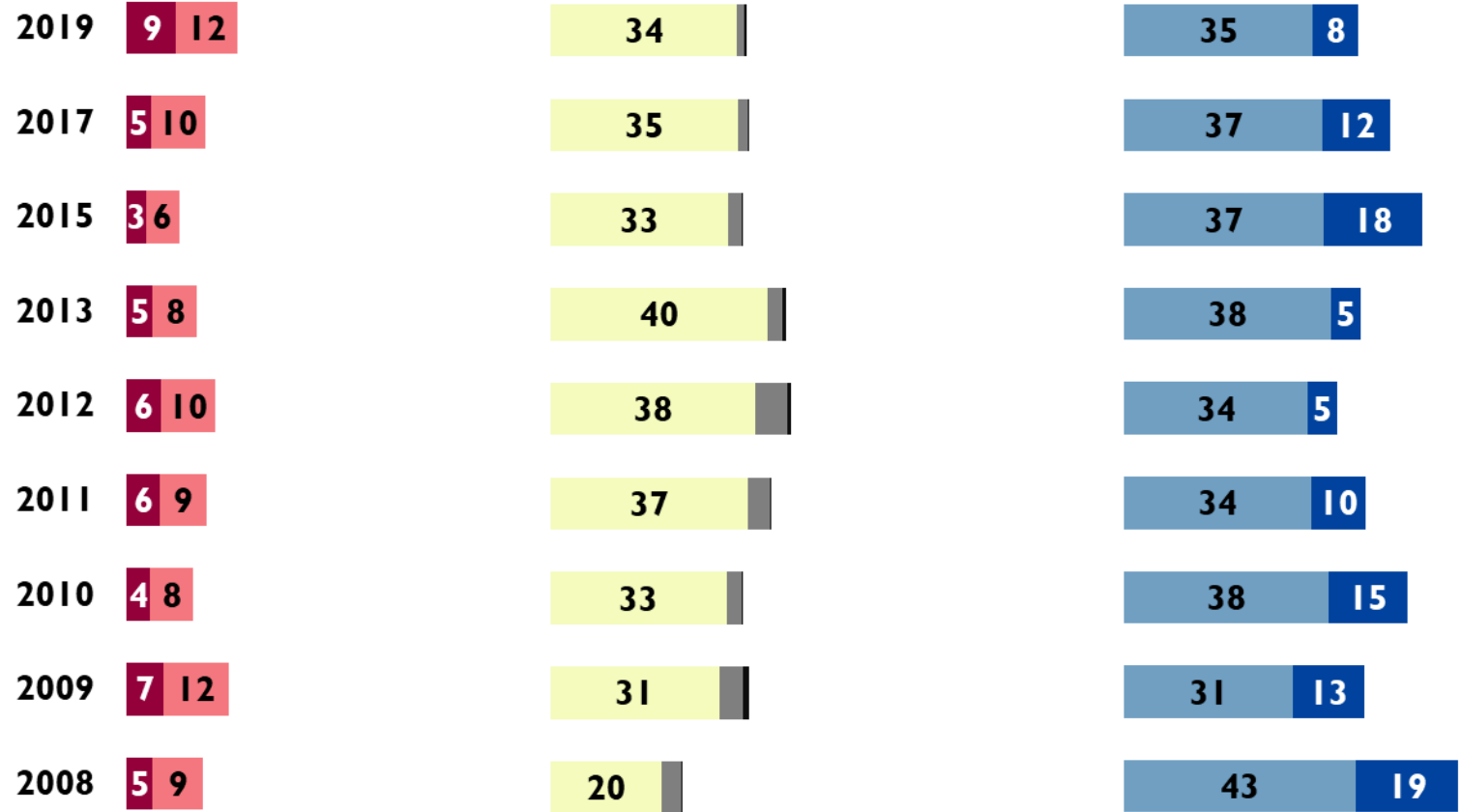
■ ძირითადად ვენდობი
■ სრულად ვენდობი

მოსახლეობა ყველაზე მეტად ჯარს, რელიგიური აღმსარებლობის ინსტიტუტებს და პოლიციას ენდობა, ყველაზე ნაკლებად - პოლიტიკურ პარტიებს



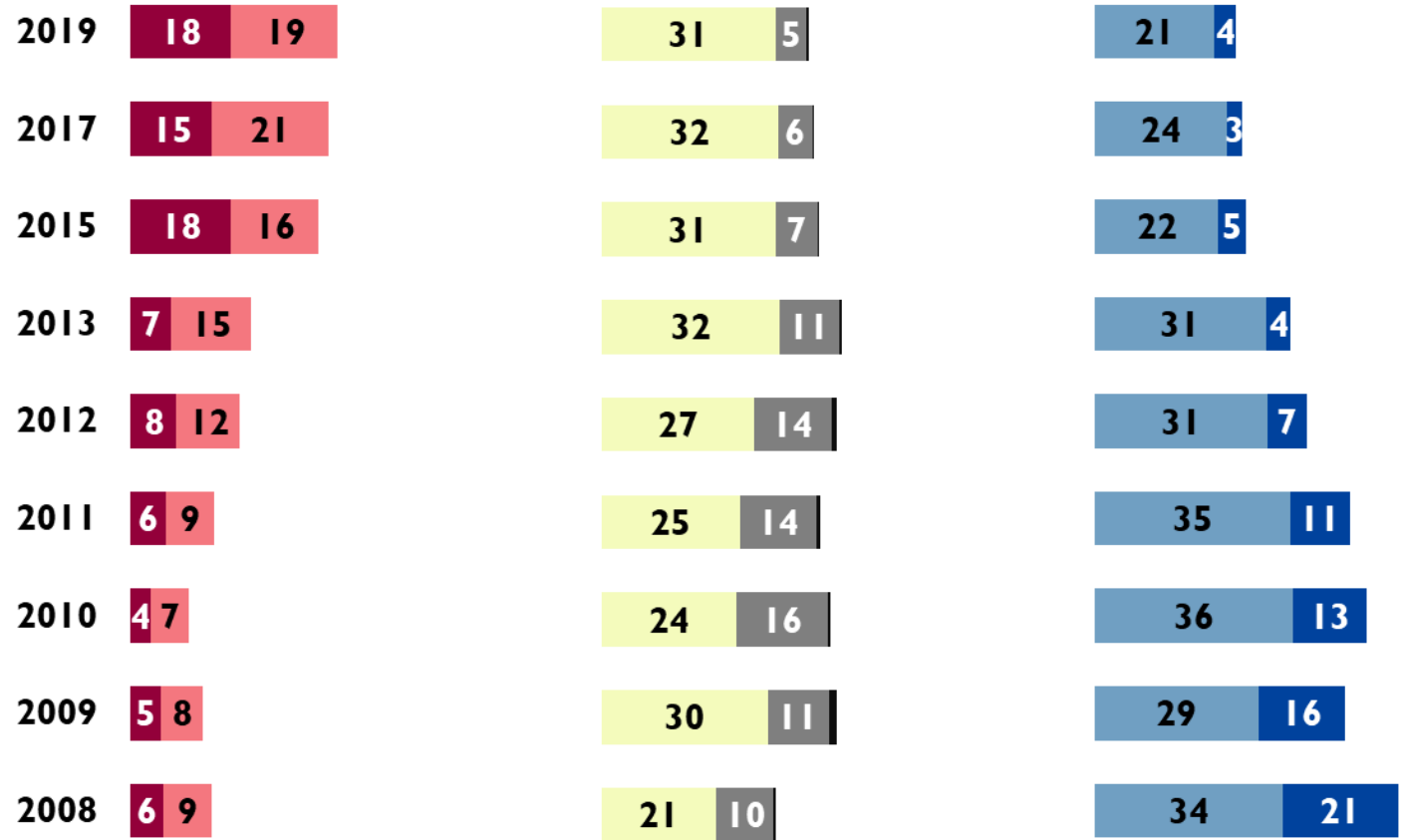
რამდენად ენდობითან არ ენდობით საქართველოს ჯანდაცვის სისტემას?

- საერთოდ არ ვენდობი
- ნაწილობრივ
- ძირითადად ვენდობი
- ძირითადად არ ვენდობი
- არ ვიცი
- სრულად ვენდობი
- უარი პასუხზე



რამდენად ენდობითან არ ენდობით საქართველოში მომუშავე ბანკებს?

- საერთოდ არ ვენდობი
- ძირითადად არ ვენდობი
- ნაწილობრივ
- არ ვიცი
- უარი პასუხზე
- ძირითადად ვენდობი
- სრულად ვენდობი



რამდენად ენდობითან არ ენდობით საქართველოს განათლების სისტემას?

■ საერთოდ არ ვენდობი
■ ძირითადად არ ვენდობი

■ ნაწილობრივ
■ არ ვიცი
■ უარი პასუხზე

■ ძირითადად ვენდობი
■ სრულად ვენდობი

2019 9 13

33 4

35 7

2017 6 11

35 4

34 9

2015 4 6

32 12

32 13

2013 2 5

31 7

47 8

2012 3 7

31 14

37 7

2011 4 5

24 12

41 13

2010 3 6

24 9

41 17

2009 5 9

28 8

32 16

2008 6 9

20 8


38 18

რამდენად ენდობითან არ ენდობით საქართველოს მასმედიას?

■ საერთოდ არ ვენდობი
■ ძირითადად არ ვენდობი


■ ნაწილობრივ
■ არ ვიცი
■ უარი პასუხზე

■ ძირითადად ვენდობი
■ სრულად ვენდობი



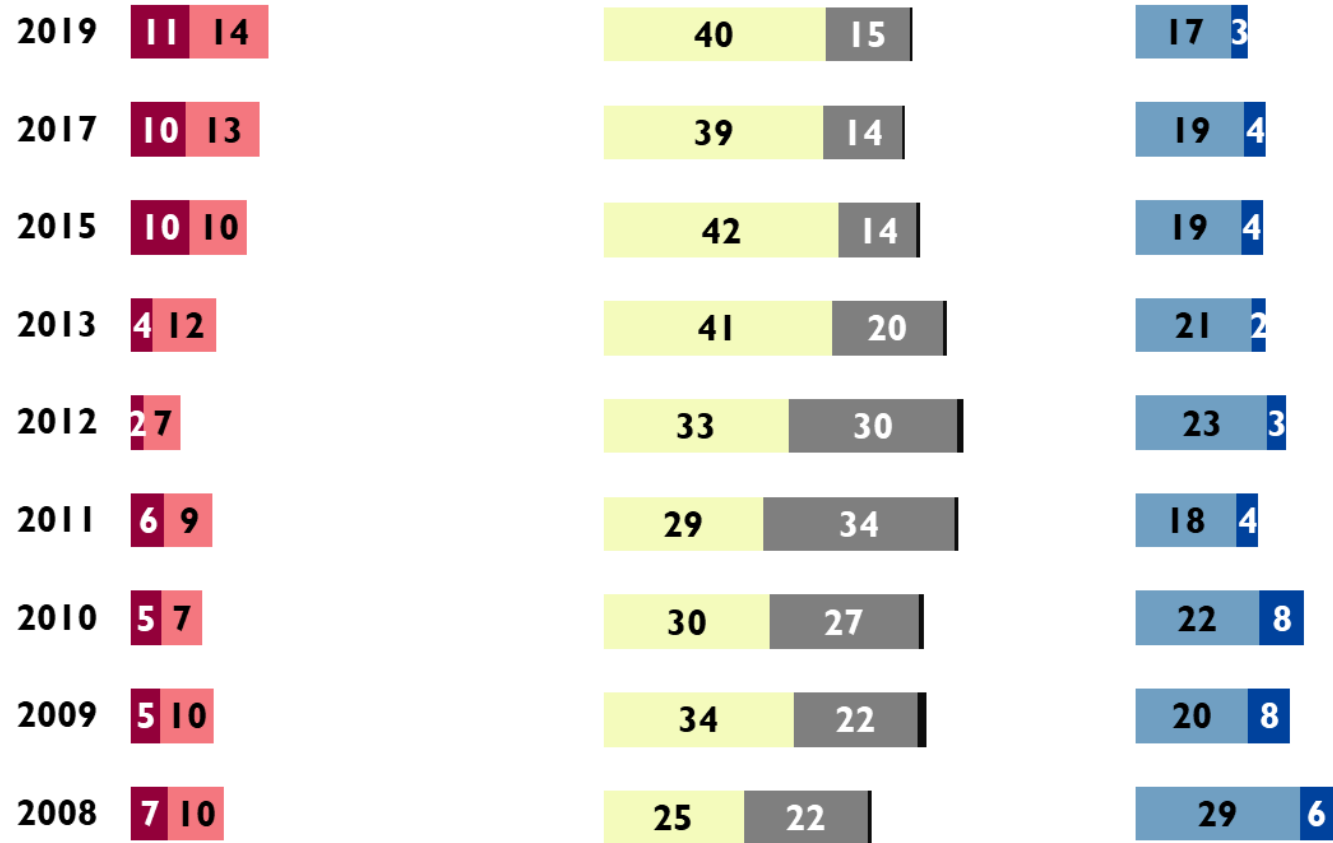
რამდენად ენდობითან არ ენდობით თქვენი რელიგიური აღმსარებლობის ინსტიტუტებს?

- საერთოდ არ ვენდობი
- ძირითადად არ ვენდობი
- ნაწილობრივ
- არ ვიცი
- უარი პასუხზე
- ძირითადად ვენდობი
- სრულად ვენდობი



რამდენად ენდობითან არ ენდობით საქართველოში მომუშავე არასამთავრობო ორგანიზაციებს?

- საერთოდ არ ვენდობი
- ნაწილობრივ არ ვიცი
- ძირითადად ვენდობი
- ძირითადად არ ვენდობი
- უარი პასუხზე
- სრულად ვენდობი

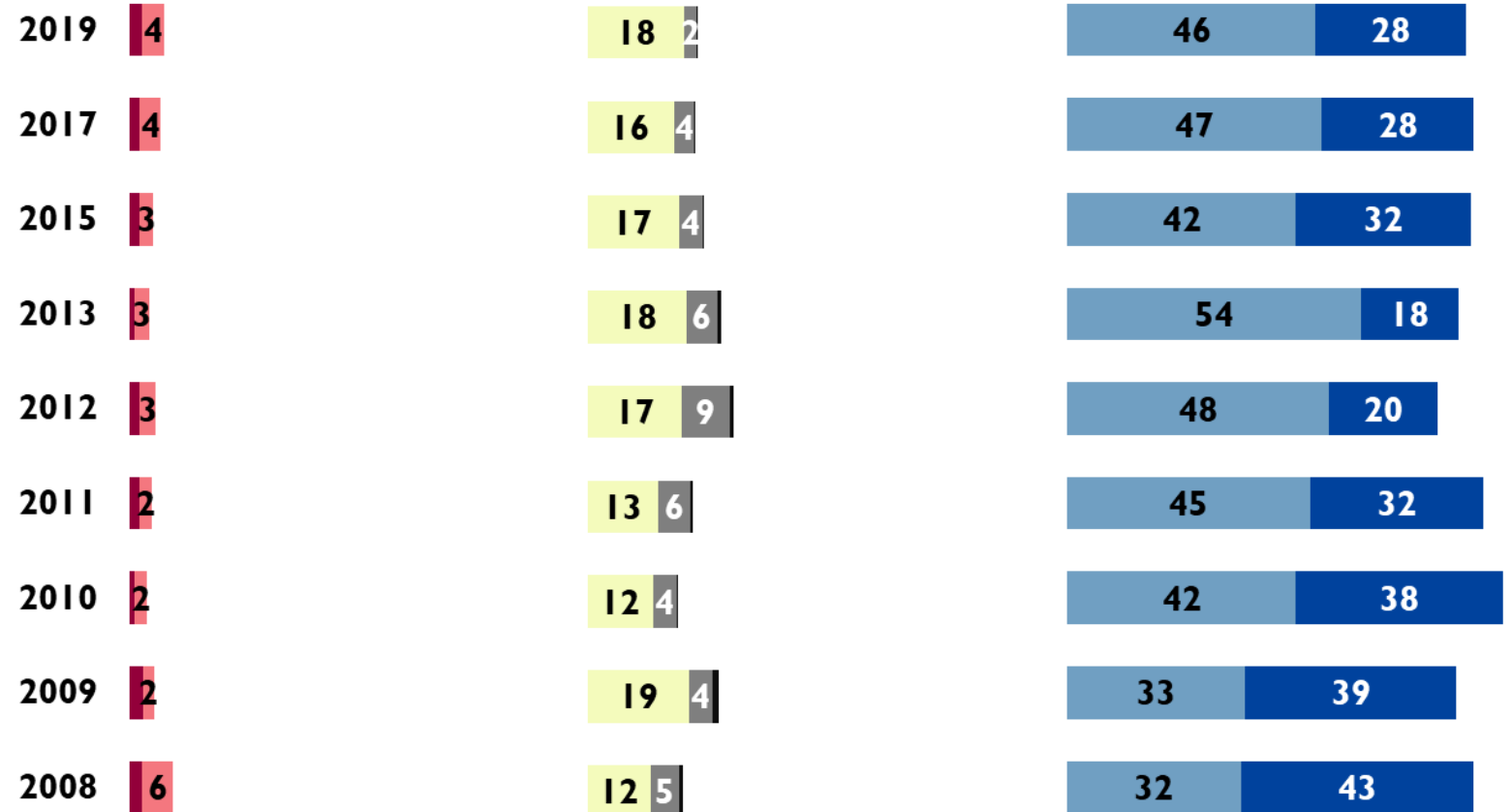


რამდენად ენდობითან არ ენდობით საქართველოს ჯარს?

■ საერთოდ არ ვენდობი
■ ძირითადად არ ვენდობი

■ ნაწილობრივ
■ არ ვიცი
■ უარი პასუხზე

■ ძირითადად ვენდობი
■ სრულად ვენდობი




რამდენად ენდობითან არ ენდობით საქართველოს პოლიციას?

■ საერთოდ არ ვენდობი
■ ძირითადად არ ვენდობი

■ ნაწილობრივ
■ არ ვიცი
■ უარი პასუხზე

■ ძირითადად ვენდობი
■ სრულად ვენდობი




რამდენად ენდობითან არ ენდობით საქართველოს სასამართლო სისტემას?

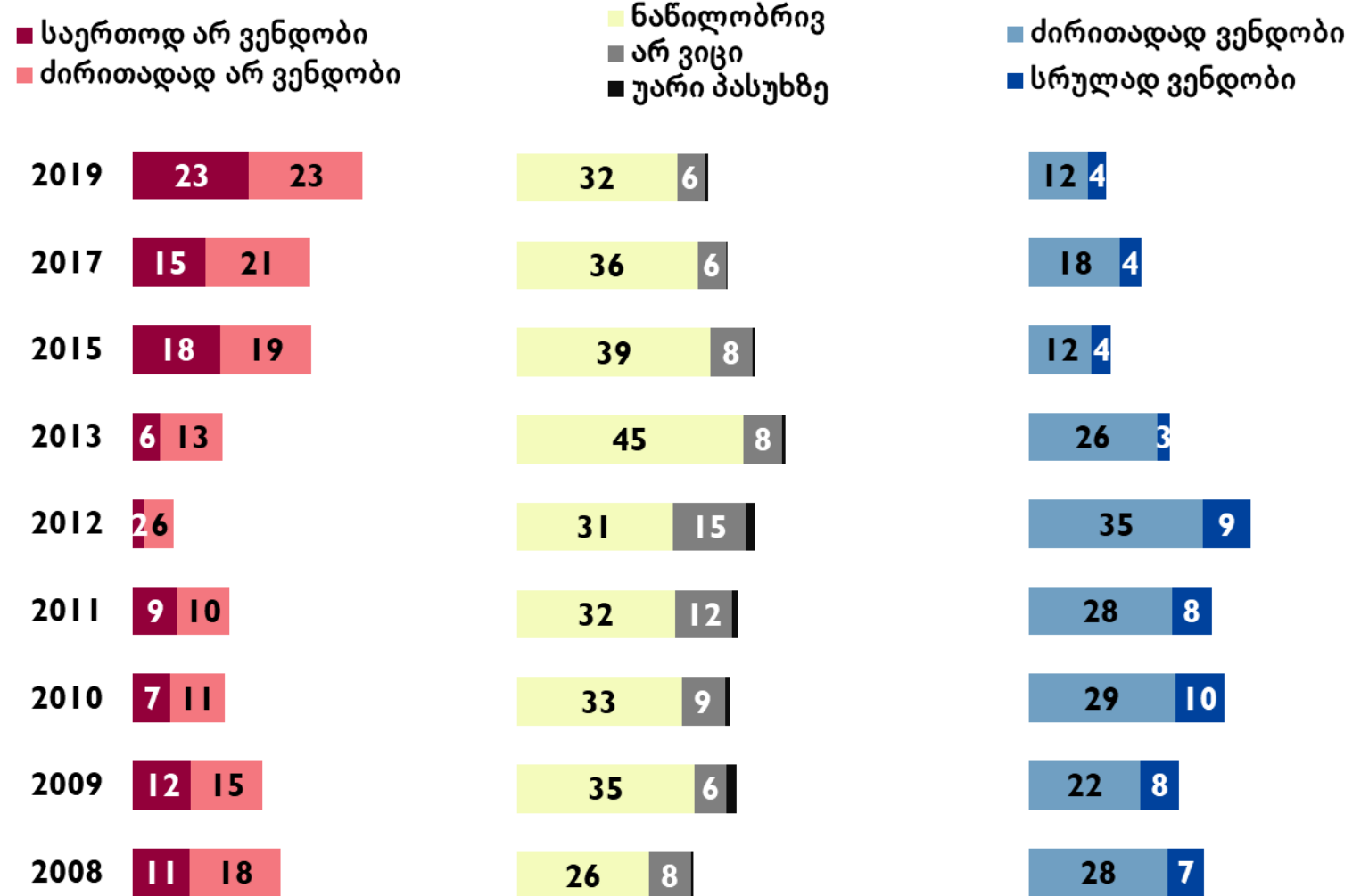
■ საერთოდ არ ვენდობი
■ ძირითადად არ ვენდობი

■ ნაწილობრივ
■ არ ვიცი
■ უარი პასუხზე


■ ძირითადად ვენდობი
■ სრულად ვენდობი



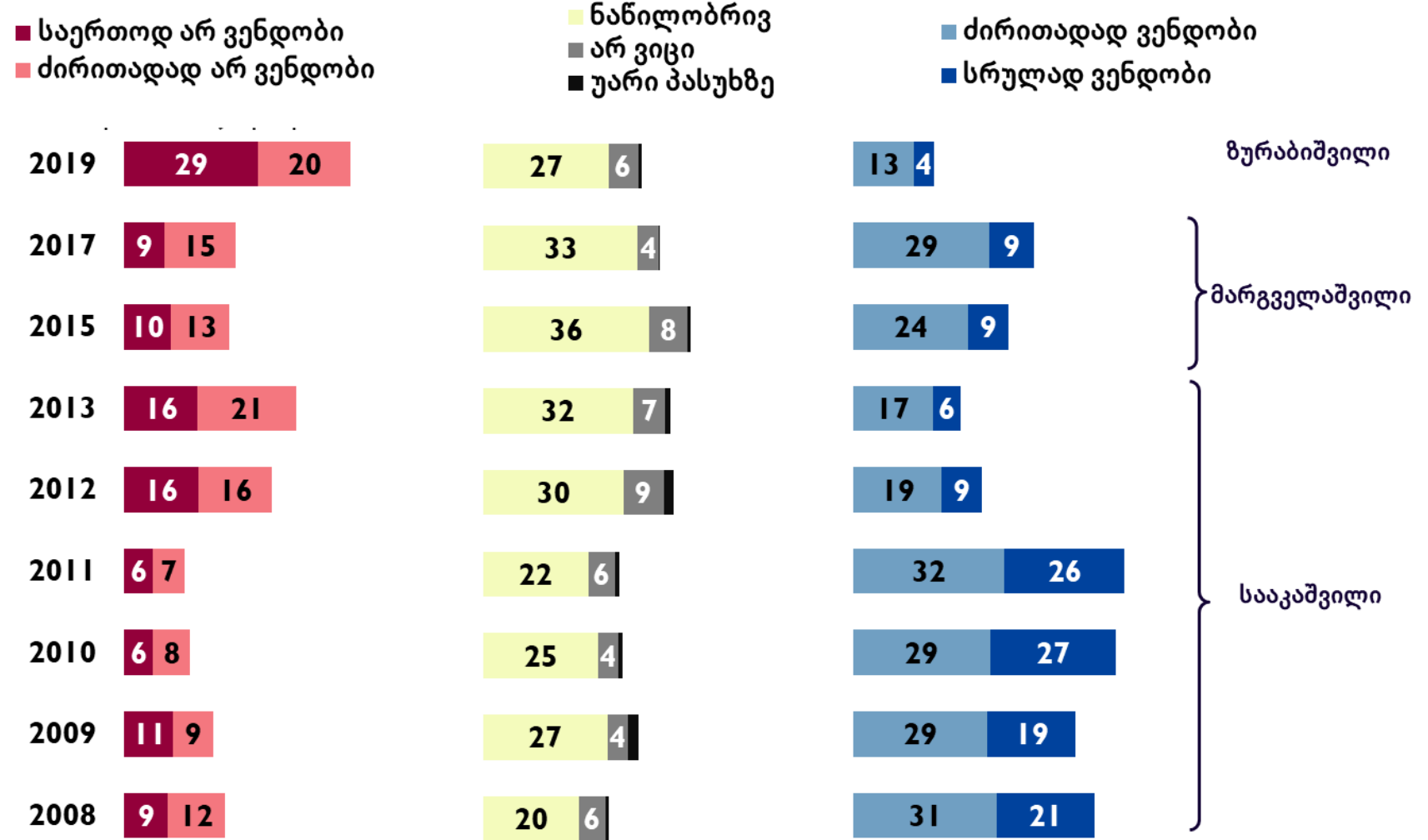
რამდენად ენდობითან არ ენდობით საქართველოს კარლამენტს?



რამდენად ენდობითან არ ენდობით საქართველოს აღმასრულებელ ხელისუფლებას?




რამდენად ენდობითან არ ენდობით საქართველოს პრეზიდენტს?




რამდენად ენდობითან არ ენდობით საქართველოში არსებულ პოლიტიკურ პარტიებს?

- საერთოდ არ ვენდობი
- ნაწილობრივ არ ვიცი
- ძირითადად ვენდობი
- ძირითადად არ ვენდობი
- უარი პასუხზე
- სრულად ვენდობი



რამდენად ენდობითან არ ენდობით საქართველოს ადგილობრივ ხელისუფლებას?

- საერთოდ არ ვენდობი
■ ძირითადად არ ვენდობი
- ნაწილობრივ
■ არ ვიცი
■ უარი პასუხზე
- ძირითადად ვენდობი
■ სრულად ვენდობი






რამდენად ენდობითან არ ენდობით სახალხო დამცველს?

■ საერთოდ არ ვენდობი
■ ძირითადად არ ვენდობი

■ ნაწილობრივ
■ არ ვიცი
■ უარი პასუხზე

■ ძირითადად ვენდობი
■ სრულად ვენდობი



რამდენად ენდობითან არ ენდობით ევროკავშირს?

■ საერთოდ არ ვენდობი
■ ძირითადად არ ვენდობი

■ ნაწილობრივ
■ არ ვიცი
■ უარი პასუხზე

■ ძირითადად ვენდობი
■ სრულად ვენდობი

2019 8 12

31 11

28 9

2017 8 11

36 12

27 6

2015 9 11

36 17

21 6

2013 5 8

38 15

27 6

2012 24

28 22

35 8

2011 5 6

23 21

32 13

2010 4 6

25 20

31 13

2009 3 6

27 20

29 14


2008 4 6

20 15

35 19

რამდენად ენდობით ან არ ენდობით გაერო-ს?

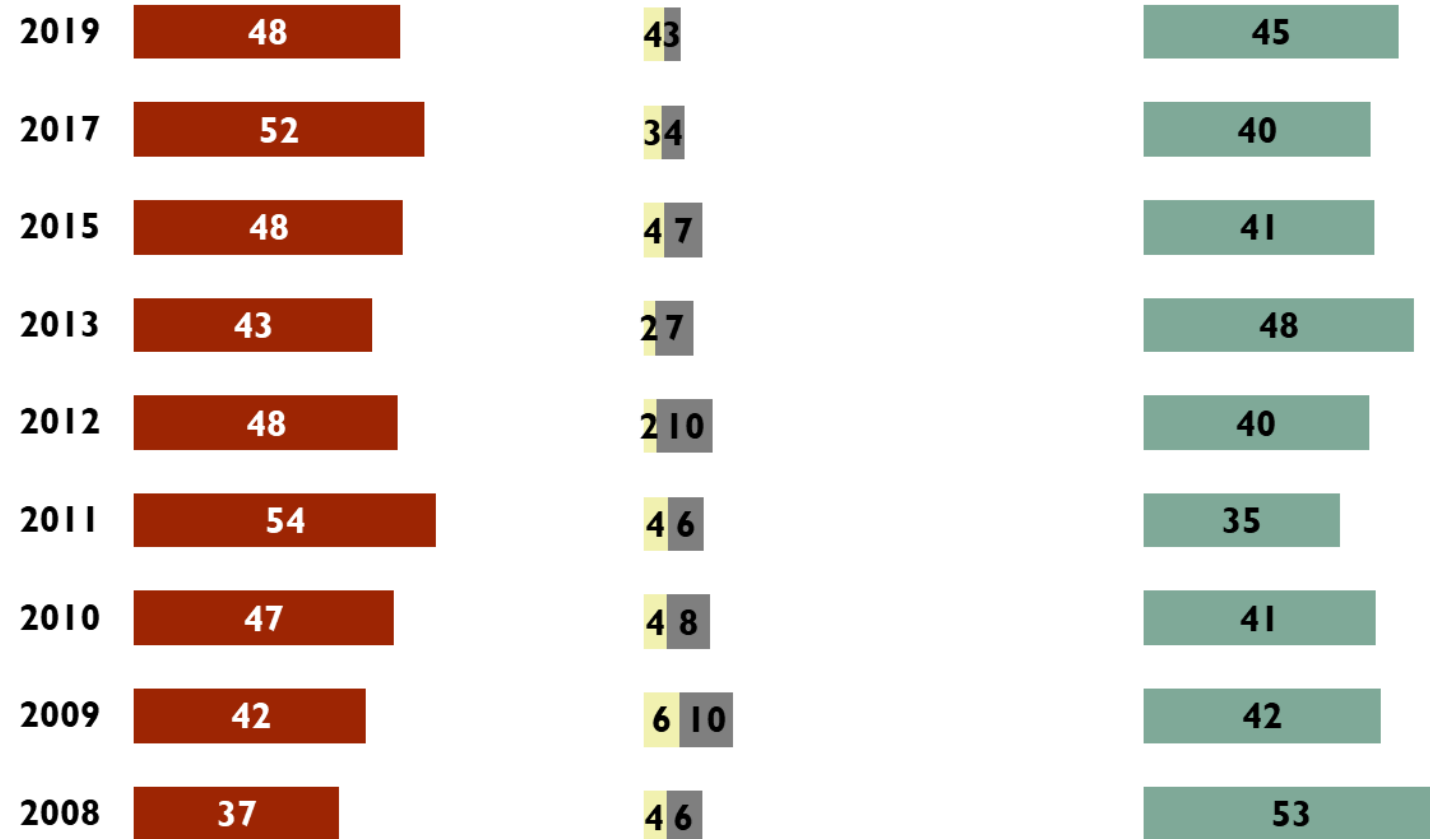
- საერთოდ არ ვენდობი
- ნაწილობრივ არ ვიცი
- ძირითადად ვენდობი
- დირითადად არ ვენდობი
- უარი პასუხზე
- სრულად ვენდობი



მოსაზრებები მთავრობის როლის შესახებ

პასუხის ვარიანტები „სრულად ვეთანხმები“ და „ვეთანხმები“ დაჯგუფებულია

- ადამიანები ბავშვებივით არიან. მთავრობამ ისე უნდა იზრუნოს მათზე, როგორც მშობელი ზრუნავს შვილებზე.
- არცერთს არ ვეთანხმები
- არ ვიცი/უარი პასუხზე
- მთავრობა ხალხის მიერაა დაქირავებული: ადამიანები უნდა იქცეოდნენ, როგორც უფროსები, და უნდა აკონტროლებდნენ მთავრობას

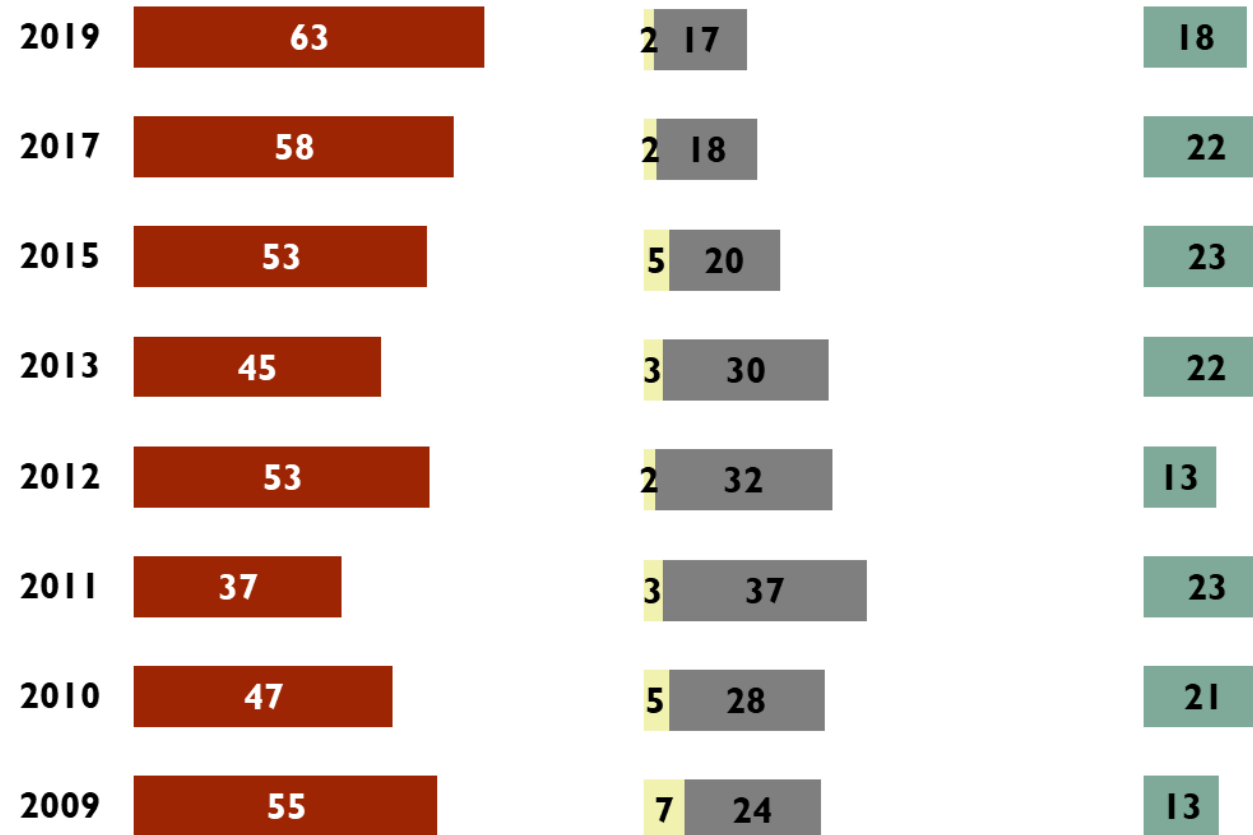


მოსაზრებები მთავრობის როლის შესახებ გაყოფილია - თითქმის ნახევარი თვლის, რომ მას ე.წ. პატერნალისტური როლი უნდა ჰქონდეს

მოსაზრებები სასამართლოს შესახებ

პასუხის ვარიანტები „სრულად ვეთანხმები“ და „ვეთანხმები“ დაჯგუფებულია


- საქართველოს სასამართლოები ერთნაირად არ ეპყრობა ყველა მოქალაქეს, ზოგს უპირატესობას ანიჭებს, ზოგს - არა
- არცერთს არ ვეთანხმები
- არ ვიცი/უარი პასუხზე
- საქართველოს სასამართლოები ყველა მოქალაქეს ერთნაირად ეპყრობა და არავის ანიჭებს უპირატესობას



მოსახლეობის უმრავლესობა დარწმუნებულია, რომ სასამართლოები საქართველოში ყველა მოქალაქეს ერთნაირად არ ეპყრობიან

რამდენად ეთანხმებითან არ ეთანხმებით მოსაზრებას, რომ საქართველოს დღევანდელი ხელისუფლება სამართლიანად ექცევა თქვენნი ადამიანებს?

■ საერთოდ არ ვეთანხმები
 ■ ძირითადად არ ვეთანხმები
 ■ არ ვიცი
 ■ უარი პასუხზე
 ■ ძირითადად ვეთანხმები
 ■ სრულად ვეთანხმები

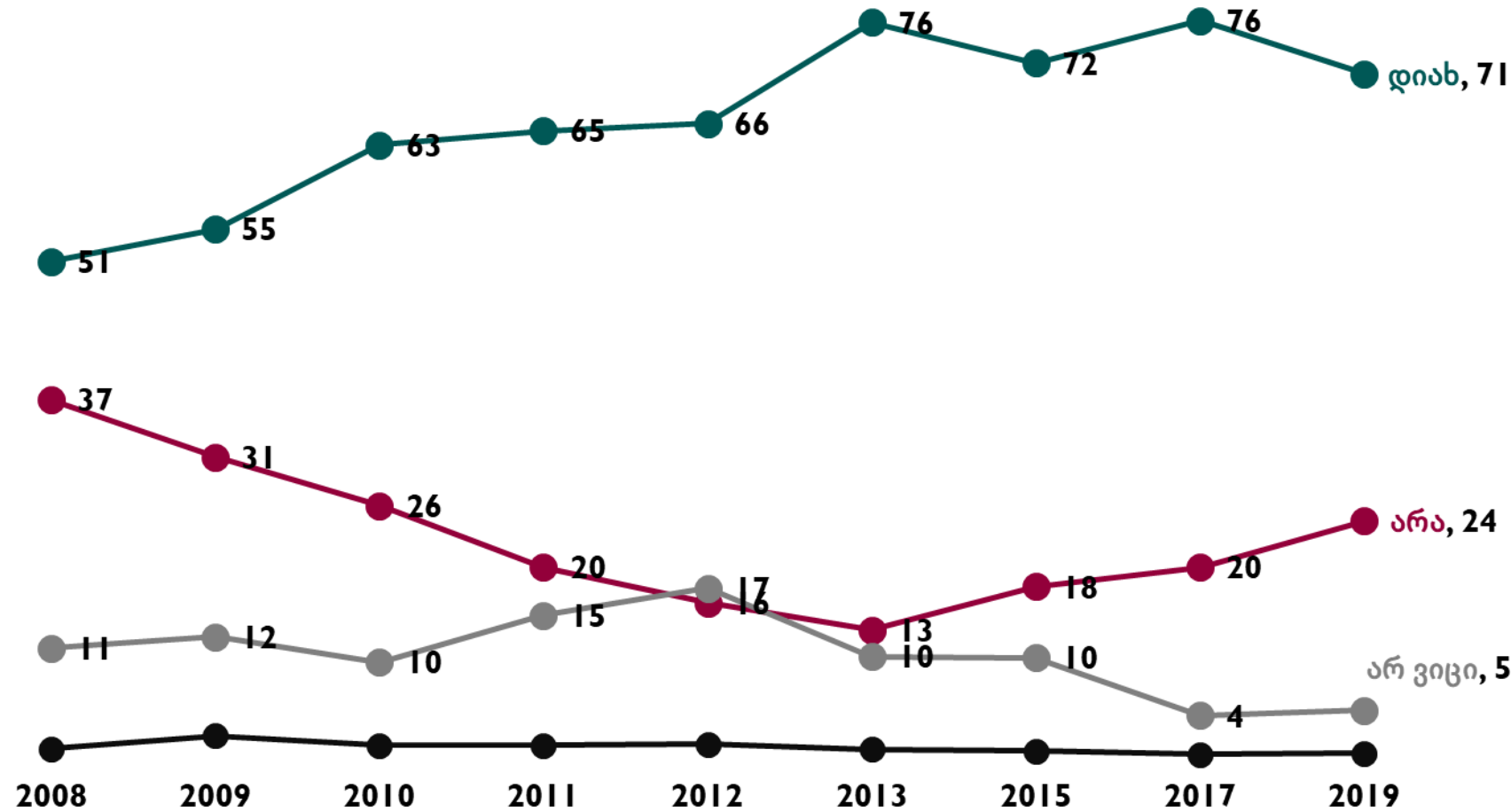


მცირდება მათი წილი, რომლებიც თვლიან, რომ ხელისუფლება ადამიანებს სამართლიანად ექცევა.



ჩვენს ქვეყანაში მცხოვრებ თქვენნაირ ადამიანებს აქვთ თუ არა უფლება, რომ ღიად თქვან, რასაც ფიქრობენ?

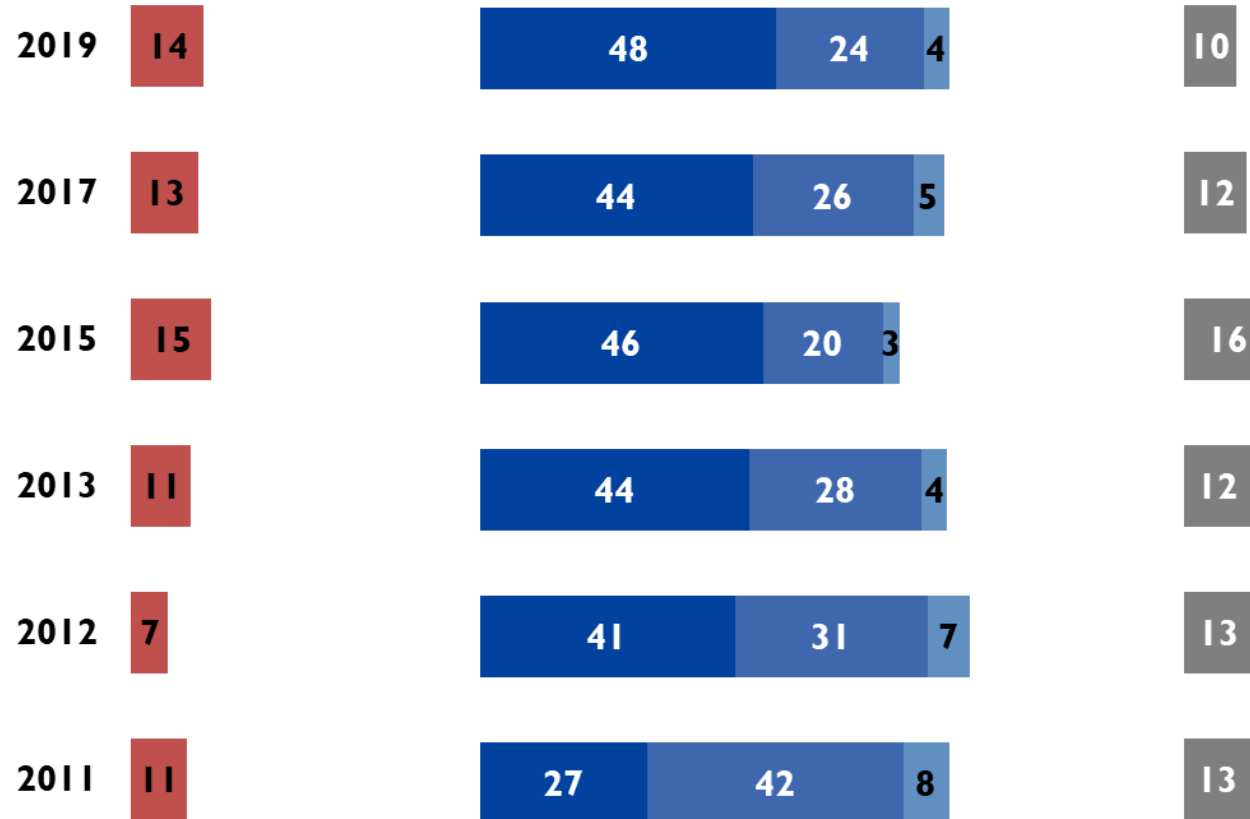
მოსახლეობის ორ მესამედზე მეტი ეთანხმება, რომ საქართველოში სიტყვის თავისუფლება არსებობს



რამდენად დემოკრატიულია საქართველო დღეს?

- საერთოდ არ არის დემოკრატიული
- დემოკრატიულია, დიდი პრობლემებით
- დემოკრატიულია, პატარა პრობლემებით
- სრულად დემოკრატიულია
- არ ვიცი/უარი პასუხზე

მოსახლეობის უმეტესობა თვლის, რომ საქართველო დემოკრატიულია, თუმცა ნახევარი აღიარებს, რომ დემოკრატიას დიდი პრობლემები აქვს

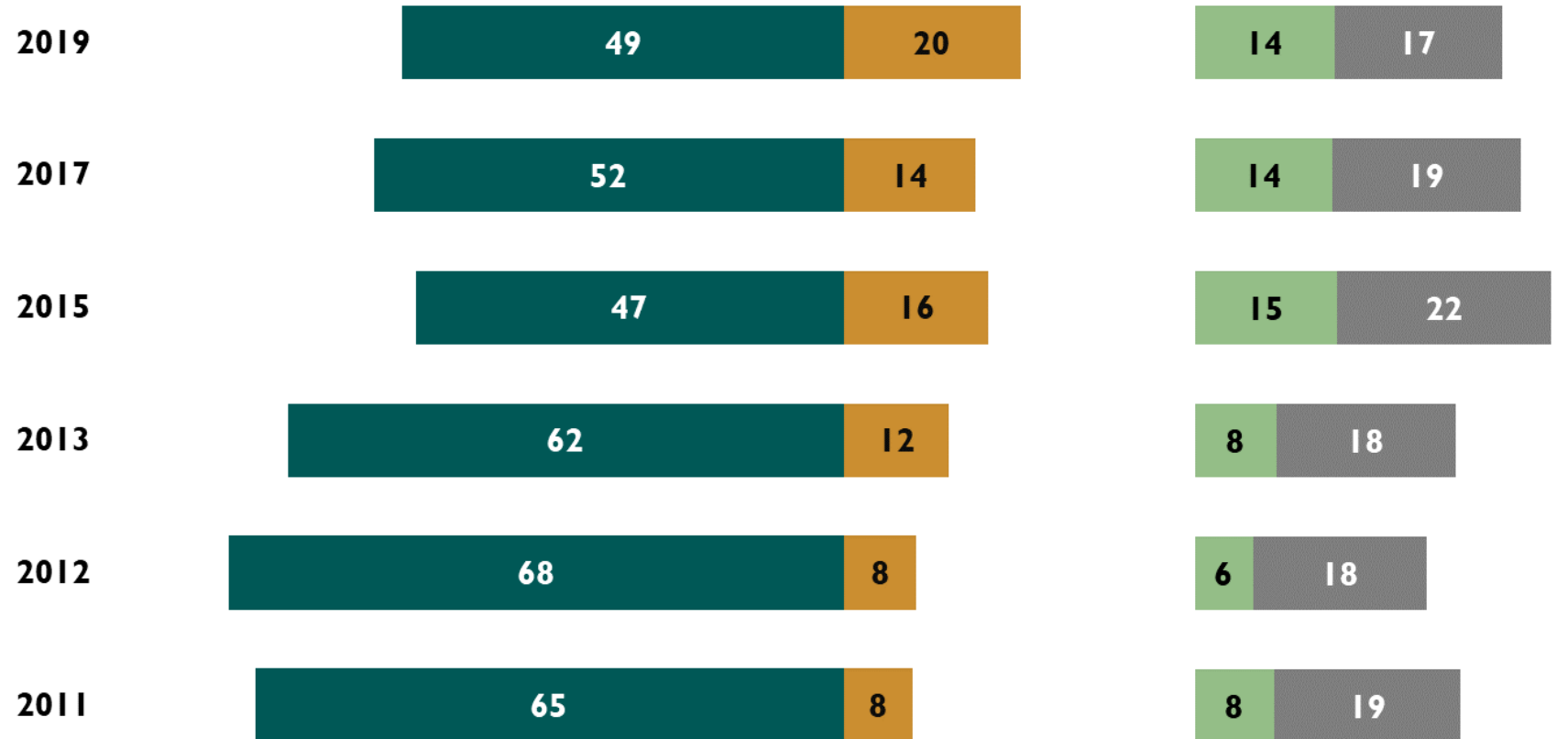


მოყვანილი მოსაზრებებიდან, როგორია ყველაზე ახლოს თქვენს შეხედულებებთან?

- დემოკრატია ყველა სხვა პოლიტიკურ წყობაზე უკეთესია
- ზოგ შემთხვევაში არადემოკრატიული მთავრობა უფრო კარგია, ვიდრე დემოკრატიული

- არა აქვს მნიშვნელობა
- არ ვიცი/უარი პასუხზე

მცირდება მხარდაჭერა დემოკრატიული წყობის მიმართ - მოსახლეობის ნახევარზე მეტი თვლის, რომ ამას მნიშვნელობა არ აქვს, ამბივალენტურია, ან - არადემოკრატიული მთავრობა ჭობია



მოსაზრებები საპროტესტო აქციების შესახებ

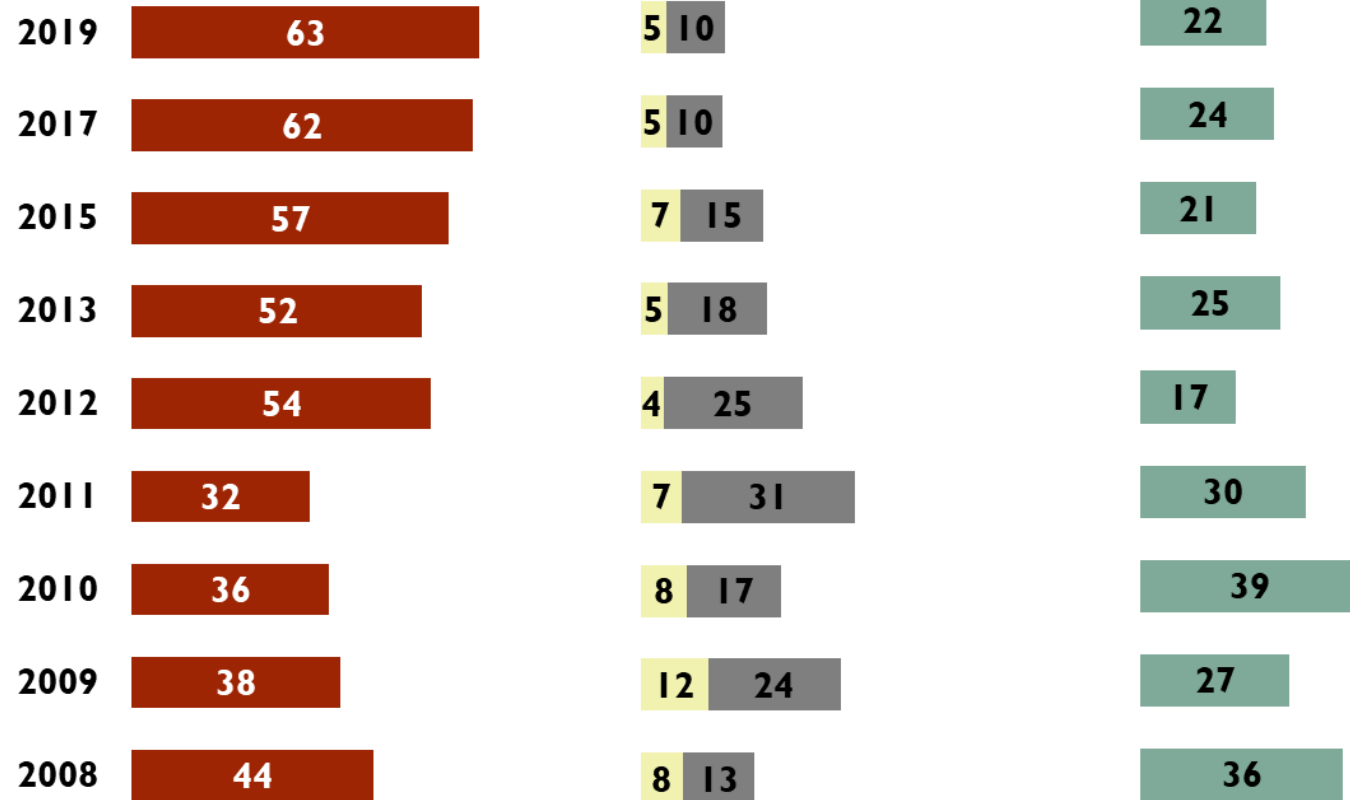
პასუხის ვარიანტები „სრულად ვეთანხმები“ და „ვეთანხმები“ დაჯგუფებულია

■ ხალხმა მონაწილეობა უნდა მიიღოს მთავრობის წინააღმდეგ გამართულ საპროტესტო აქციებში, რათა უჩვენოს მთავრობას, რომ ხალხი არის მმართველი ძალა.

■ არცერთს არ ვეთანხმები

■ ხალხმა არ უნდა მიიღოს მონაწილეობა მთავრობის წინააღმდეგ გამართულ საპროტესტო აქციებში, რადგან ეს საფრთხეს უქმნის სტაბილურობას ქვეყანაში.

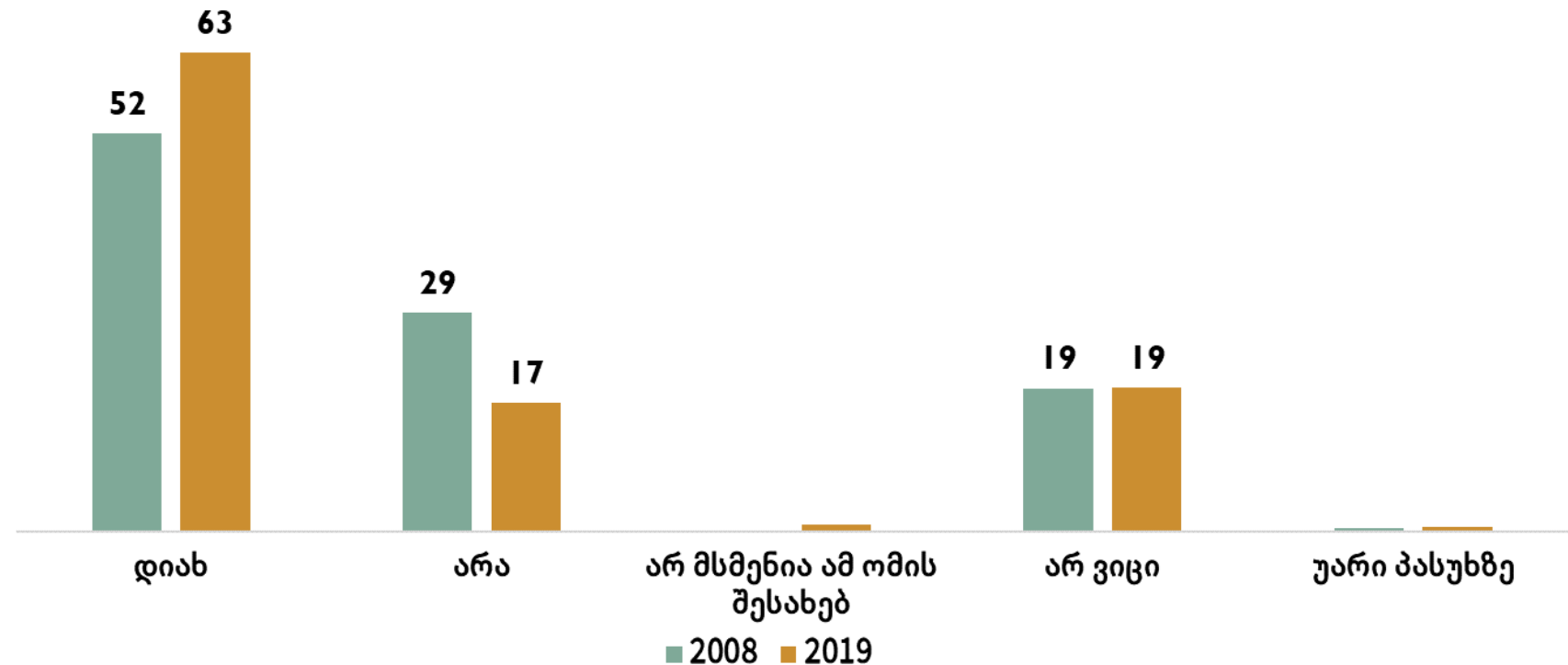
მოსახლეობის თითქმის ორი მესამედი თვლის, რომ ხალხმა საპროტესტო აქციებში მონაწილეობა უნდა მიიღოს



კონფლიქტები

შესაძლებელი იყო 2008 წლის რუსეთ-საქართველოს ომის თავიდან არიდება?

თითქმის ათი პროცენტული პუნქტით გაზრდილია იმ ადამიანების წილი, რომლებიც თვლიან, რომ 2008 წლის რუსეთ-საქართველოს ომის თავიდან არიდება შესაძლებელი იყო





მოსაზრებები აფხაზეთის კონფლიქტის მოგვარებასთან დაკავშირებით

2019 წელს კითხვა დაესვათ იმ რესპონდენტებს, რომლებსაც სმენიათ აფხაზეთის კონფლიქტის შესახებ (86%)

2013 წელთან შედარებით, უფრო მეტი ადამიანი ეთანხმება მოსაზრებას, რომ აფხაზეთსა და საქართველოს შორის კონფედერაციის შექმნა მისაღებია, ამასთან, აბსოლუტური უმრავლესობისთვის მიუღებელია აფხაზეთის დამოუკიდებლობა, ან - რუსეთის შემადგენლობაში არსებობა



- არავითარ შემთხვევაში არ არის მისაღები
- მისაღებია მხოლოდ გარკვეული პირობების დაკმაყოფილების შემთხვევაში
- სრულიად მისაღებია
- სულ ერთია
- არ ვიცი/უარი პასუხზე



მოსაზრებები სამხრეთ ოსეთის/ცხინვალის რეგიონის კონფლიქტის მოგვარებასთან დაკავშირებით

კავკასიის ბარომეტრის 2019 წლის ტალღა. კითხვა დაესვათ იმ რესპონდენტებს, რომლებსაც სმენიათ სამხრეთ ოსეთის/ცხინვალის რეგიონის კონფლიქტის შესახებ (83%)

მოსახლეობის მნიშვნელოვანი ნაწილისთვის მისაღებია, სამხრეთ ოსეთს ჰქონდეს მნიშვნელოვანი ავტონომია, ან იყოს კონფედერაციის ნაწილი

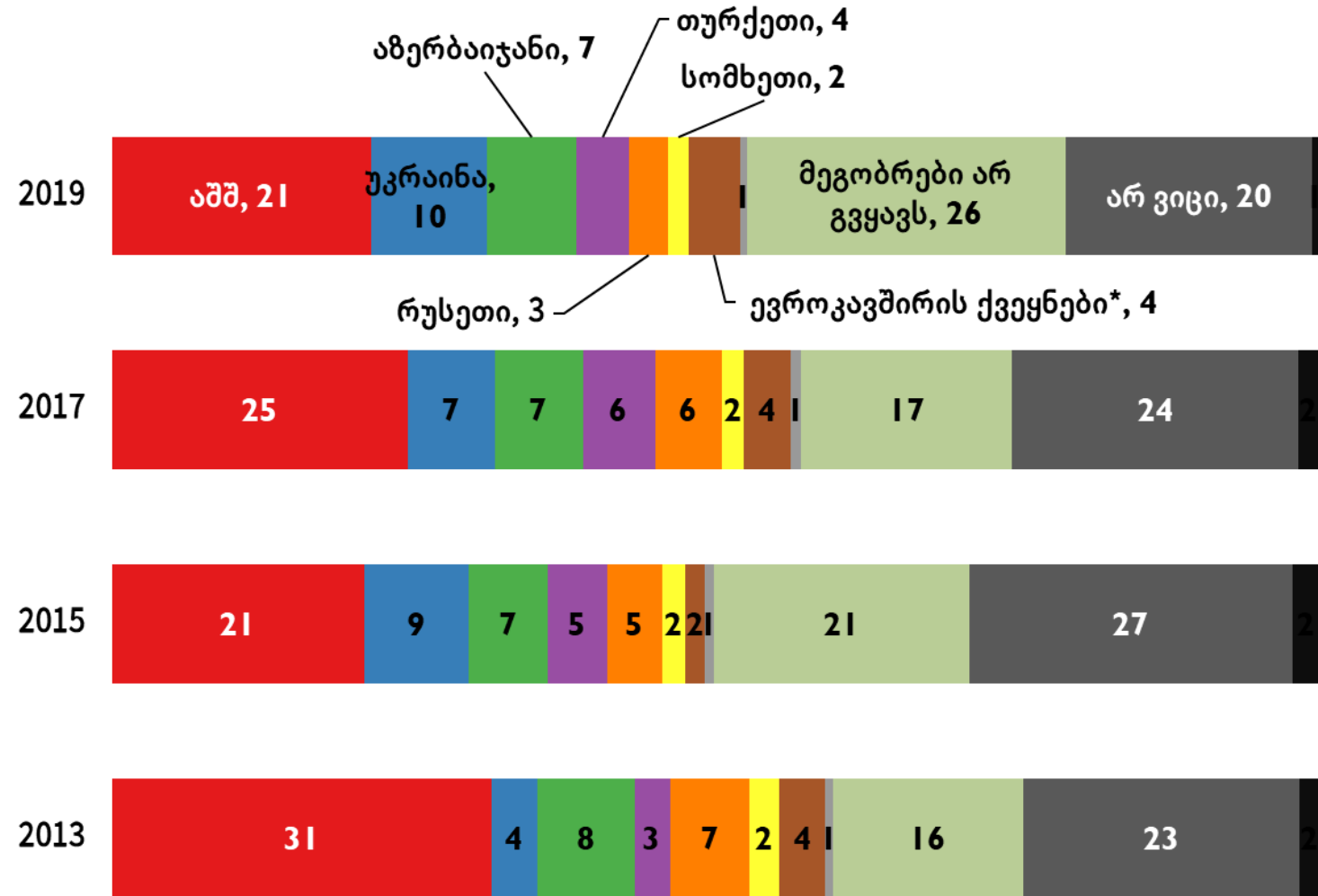


- არავითარ შემთხვევაში არ არის მისაღები
- მისაღებია მხოლოდ გარკვეული პირობების დაკმაყოფილების შემთხვევაში
- სრულიად მისაღებია
- სულ ერთია
- არ ვიცი/უარი პასუხზე

საბარემო პოლიტიკა

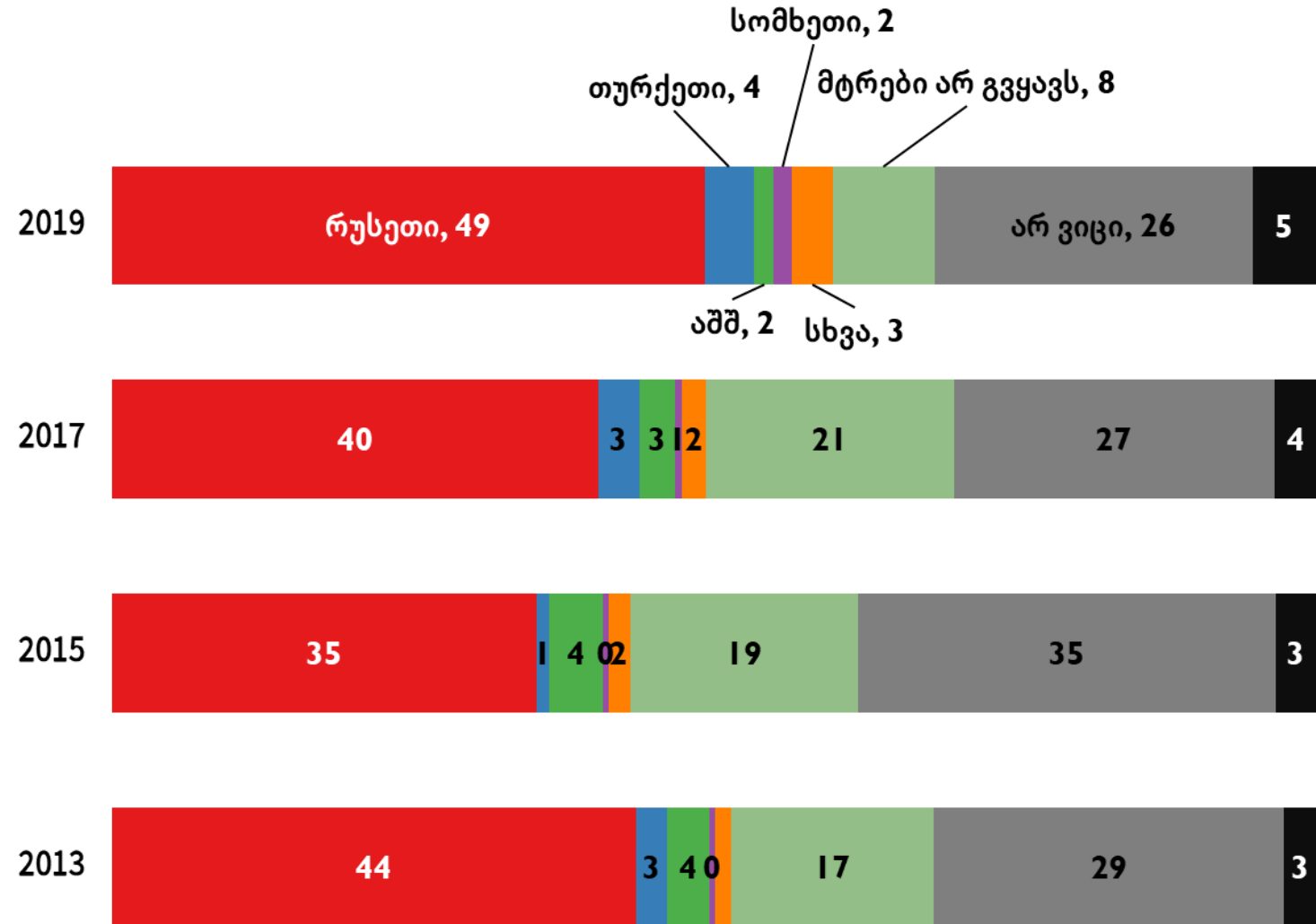
თქვენი აზრით, როგელი ქვეყანაა ამჟამად საქართველოს მთავარი მეგობარი?

მოსახლეობის მეოთხედი თვლის, რომ საქართველოს მეგობრები არ ჰყავს. ათი პროცენტული პუნქტით შემცირებულია იმ ადამიანთა წილი, რომლებიც ქვეყნის მთავარ მეგობრად აშშ-ს მიიჩნევენ



თქვენი აზრით, როგელი ქვეყანაა ამჟამად საქართველოს მთავარი მტერი?

მოსახლეობის
თითქმის
ნახევრისთვის მთავარ
მტერს რუსეთი
წარმოადგენს






რამდენად უჭერთ მხარს საქართველოს განვითარებას ნატოში?

- საერთოდ არ ვუჭერ მხარს
- ძირითადად არ ვუჭერ მხარს
- ნაწილობრივ ვუჭერ მხარს, ნაწილობრივ – არა
- არ ვიცი/უარი პასუხზე
- ძირითადად ვუჭერ მხარს
- სრულად ვუჭერ მხარს

მოსახლეობის ნახევარი მხარს უჭერს ნატოში განვითარებას, რაც 2013 წლის შემდეგ, ყველაზე მაღალი მაჩვენებელია

განსხვავება სხვა კვლევის შედეგებს შორის კითხვის და პასუხის ვარიანტებს შორის კითხვის ფორმულირებას და სკალის თავისებურებით აიხსნება

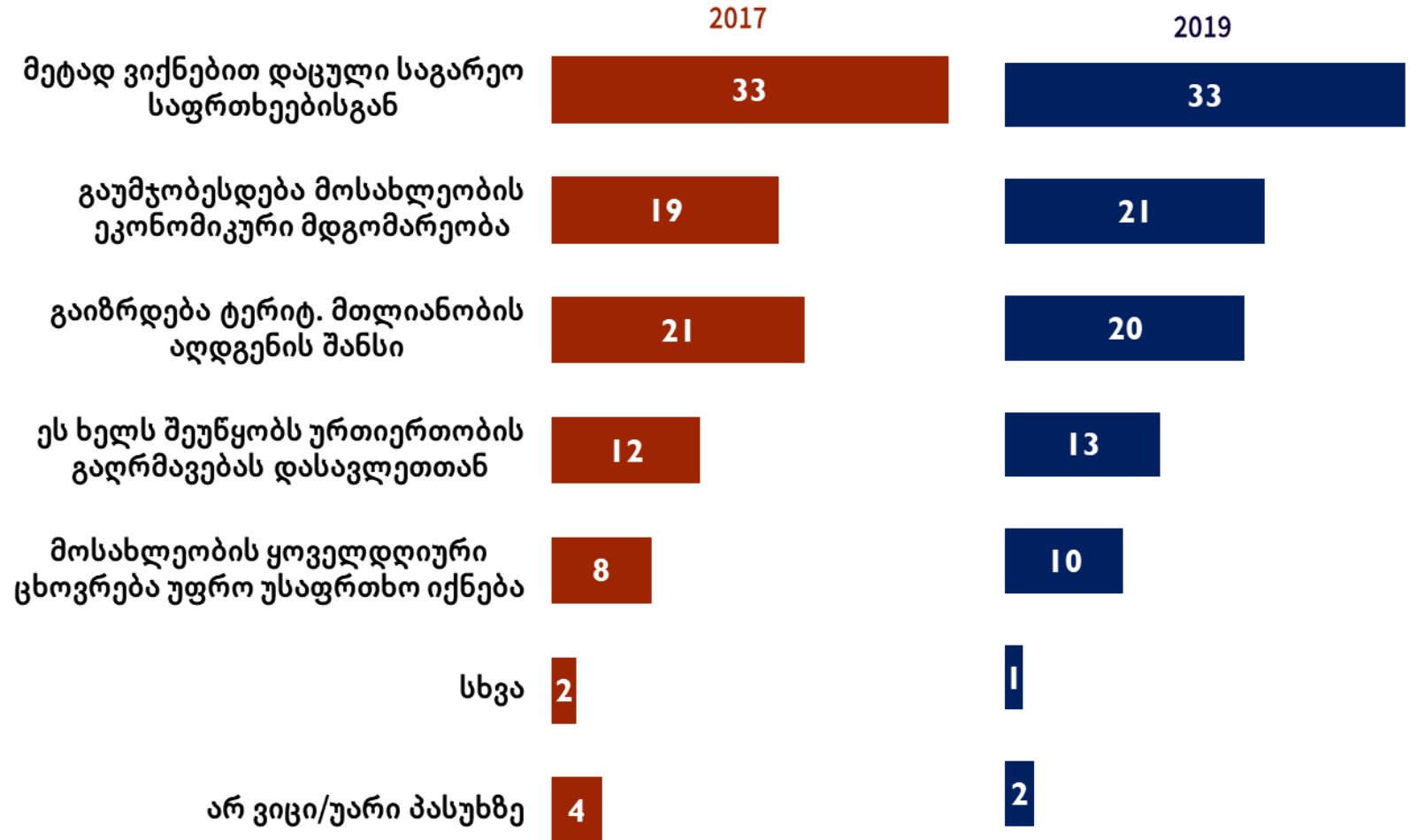




გთხოვთ, მითხრათ მთავარი მიზეზი, თუ რატომ უჭერთ მხარს საქართველოს განვითარებას ნატოში?

კითხვა დაესვათ იმ რესპონდენტებს, რომლებიც მხარს უჭერენ ნატოში განვითარებას (41 და 50% შესაბამისად 2017 და 2019 წლებში)

ნატო-ში
განვითარების
მხარდაჭერას
მოსახლეობა
ძირითადად საგარეო
საფრთხეებისგან
თავდაცვასა და
ტერიტორიული
მთლიანობის
აღდგენას უკავშირებს





გთხოვთ, მითხრათ მთავარი მიზეზი, თუ რატომ არ უჭერთ მხარს საქართველოს განწევრიანებას ნატოში?

კითხვა დაესვათ იმ რესპონდენტებს, რომლებიც მხარს არ უჭერენ ნატოში განწევრიანებას (20 და 14% შესაბამისად 2017 და 2019 წლებში)






რამდენად უჭერთ მხარს საქართველოს განვითარებას ევროკავშირში?

- საერთოდ არ ვუჭერ მხარს
- ძირითადად არ ვუჭერ მხარს
- ნაწილობრივ ვუჭერ მხარს, ნაწილობრივ – არა
- არ ვიცი/უარი პასუხზე
- ძირითადად ვუჭერ მხარს
- სრულად ვუჭერ მხარს

მოსახლეობის ნახევარზე მხარს უჭერს ევროკავშირში განვითარებას, რაც 2013 წლის შემდეგ, ყველაზე მაღალი მაჩვენებელია

განსხვავება სხვა კვლევის შედეგებს შორის კითხვის და პასუხის ვარიანტებს შორის კითხვის ფორმულირებას და სკალის თავისებურებით აიხსნება





გთხოვთ, მითხრათ მთავარი მიზეზი, თუ რატომ უჭერთ მხარს საქართველოს განვითარებას ევროკავშირში?

კითხვა დაესვათ იმ რესპონდენტებს, რომლებიც მხარს უჭერენ ევროკავშირში განვითარებას (45 და 52% შესაბამისად 2017 და 2019 წლებში)

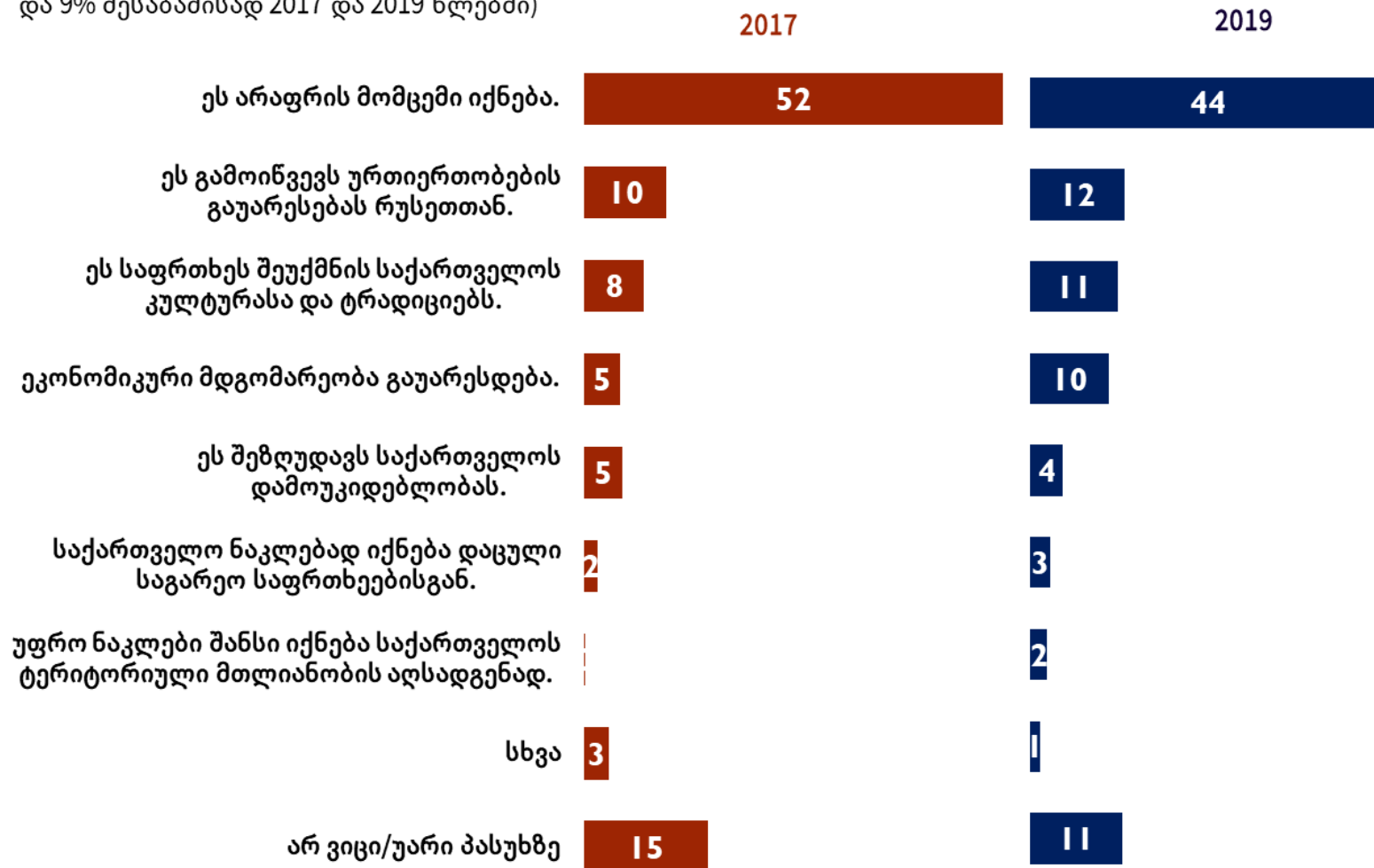
ევროკავშირის წევრობის მხარდაჭერას მოსახლეობა ძირითადად ეკონომიკური მდგომარეობის გაუმჯობესებით ხსნის





გთხოვთ, მითხრათ მთავარი მიზეზი, თუ რატომ არ უჭერთ მხარს საქართველოს განვითარებას ევროკავშირში?

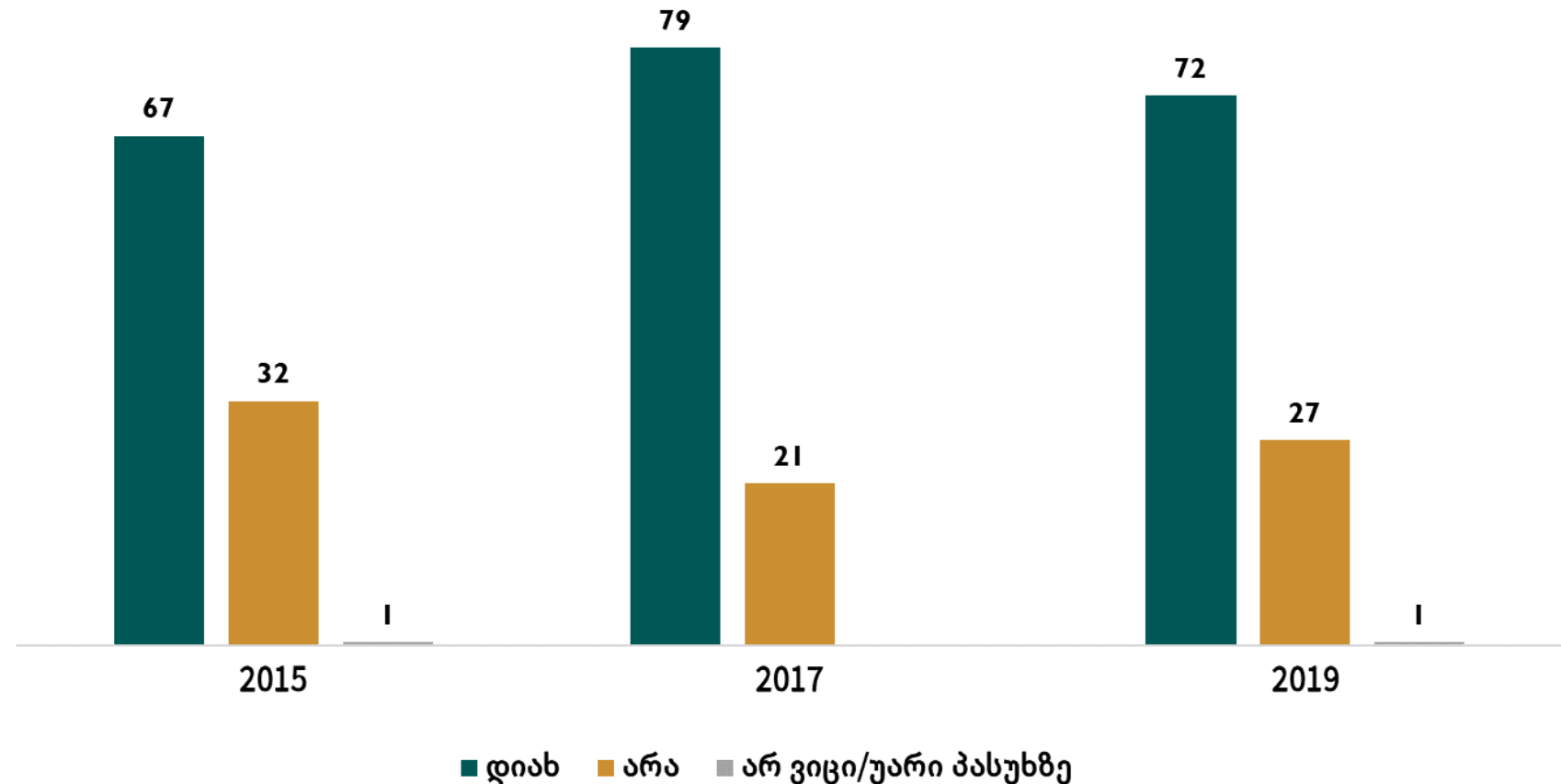
კითხვა დაესვათ იმ რესპონდენტებს, რომლებიც მხარს არ უჭერენ ევროკავშირში განვითარებას (14 და 9% შესაბამისად 2017 და 2019 წლებში)



მომზადებულია

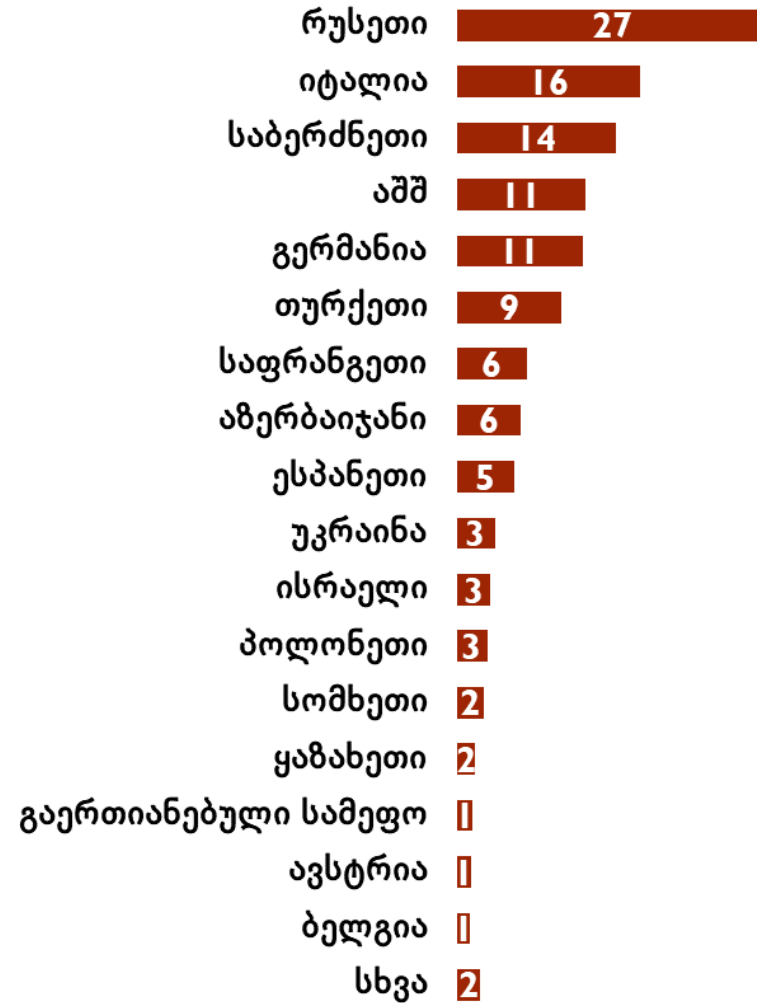
გყავთ თუ არა ახლო ნათესავი, რომელიც ამჟამად საქართველოს ფარგლებს გარეთ ცხოვრობს?

რესპონდენტთა
უმრავლესობა
აცხადებს, რომ ჰყავს
ნათესავი, რომელიც
საქართველოს
ფარგლებს გარეთ სამ
თვეზე მეტი ხანია,
ცხოვრობს



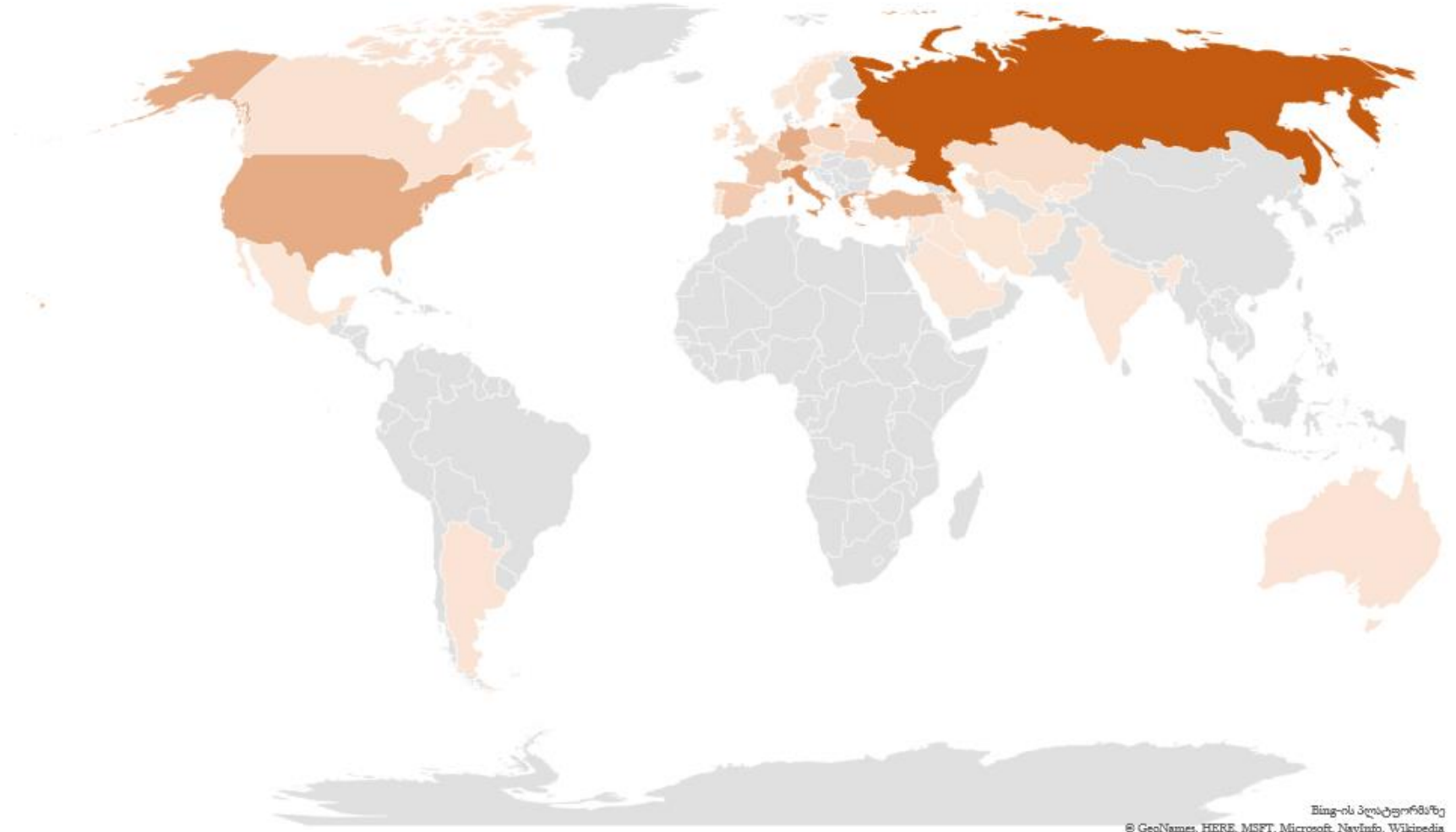
რომელ ქვეყანაში ან რეგიონში?

„კავკასიის ბარომეტრის“ 2019 წლის ტალღა. კითხვა დაესვათ იმ რესპონდენტებს, რომლებმაც აღნიშნეს, რომ უცხოეთში ახლო ნათესავი ჰყავთ



რომელ ქვეყანაში ან რეგიონში?

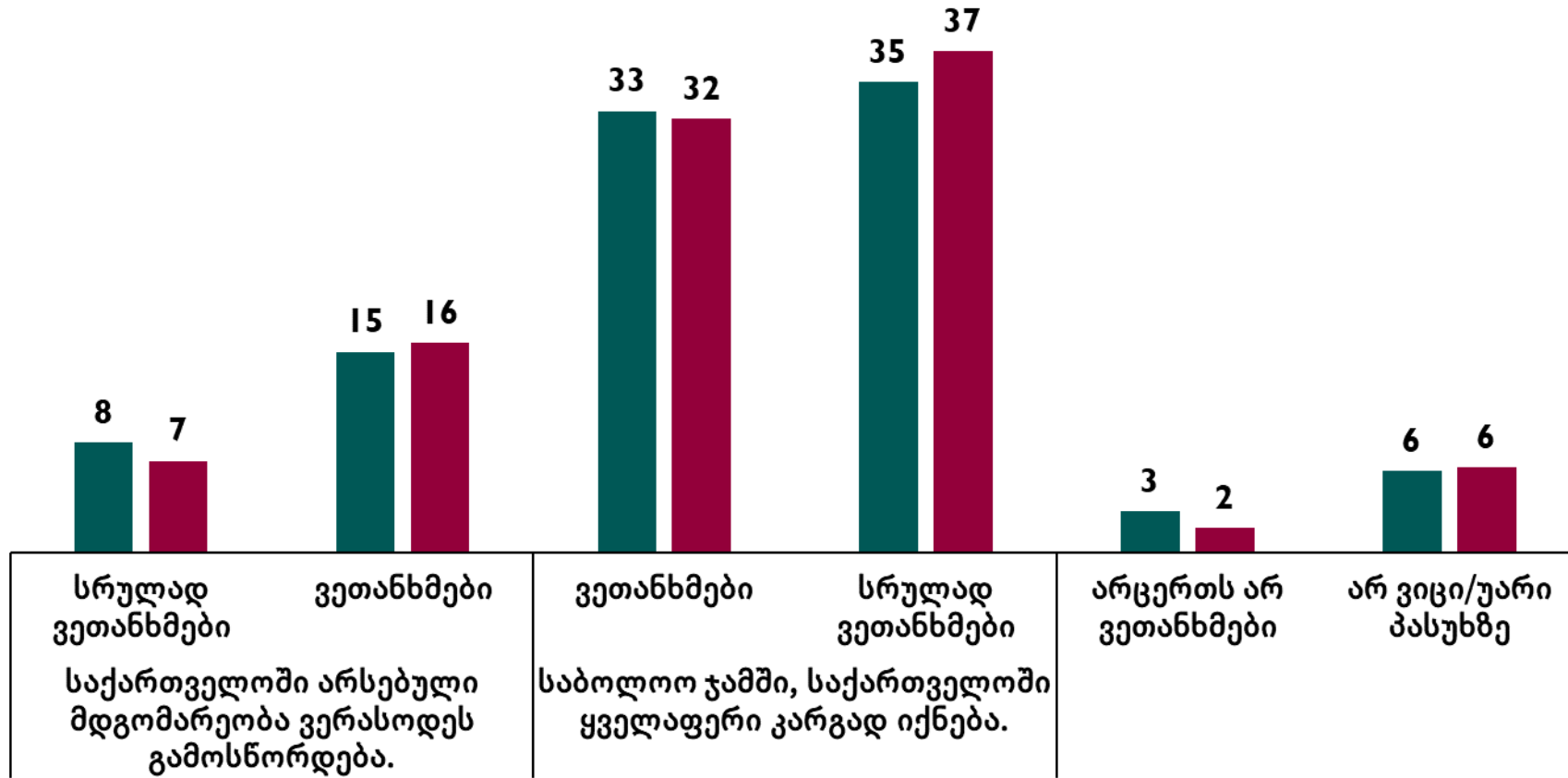
კავკასიის ბარომეტრის 2019 წლის ტალღა. კითხვა დაესვათ იმ რესპონდენტებს, რომლებმაც აღნიშნეს, რომ უცხოეთში ახლო ნათესავი ჰყავთ



ᲛᲠᲟᲛᲠᲟᲛᲠ

როგელ მოსაზრებას ეთანხმებით, და რამდენად?

■ 2017 ■ 2019



საქართველოში ჩვენ ვითვლ(ებ)ით



crrc.ge

caucasusbarometer.org

