

# მდეღვარე 2020: მოსაზრებები და ღირებულებები საქართველოში



დავით სიჭინავა, „CRRC-საქართველო“

# მდეღვარე 2020: მოსაზრებები და ღირებულებები საქართველოში



დავით სიჭინავა, „CRRC-საქართველო“

# კავკასიის ბარომეტრი

- საქართველოს და სომხეთის მოსახლეობის წარმომადგენლობითი გამოკითხვა;
- ჩვენს ვებგვერდზე ([caucasusbarometer.org](http://caucasusbarometer.org)) ხელმისაწვდომია 2008 წლიდან დღემდე ჩატარებული 10 ტალღის მონაცემები;
- ციტირებულია 3 200-ზე მეტ სამეცნიერო ნაშრომსა და საჯარო პოლიტიკის დოკუმენტში;

# კავკასიის ბარომეტრი

- საქართველოში ჩატარებული გამოკითხვა ქვეყნის წარმომადგენლობითია, ოკუპირებული ტერიტორიების გამოკლებით;
- მონაცემთა განზოგადება შესაძლებელია თბილისის, ქალაქებისა და სოფლის ტიპის დასახლებების დონეზე;
- საშუალოდ, თითოეულ ტალღაში გამოკითხულთა რიცხვი 2 100 რესპონდენტს შეადგენს, ხოლო შეფასებათა საშუალო ცდომილება - 2.2-2.8%-ის ფარგლებში მერყეობს
- 2004-2019 წლებში ინტერვიუები ტარდებოდა პირისპირ, პლანშეტური კომპიუტერების გამოყენებით (2015 წლიდან), 2020 წლის ტალღა ჩატარებულია სატელეფონო გამოკითხვის მეთოდით

# კავკასიის ბარომეტრი: 2020

- სავლელე სამუშაოები ჩატარდა 2020 წლის 8-14 დეკემბერს
- გამოკვასუხების დონე 29%-ს შეადგენს; სატელეფონო ინტერვიუების მეშვეობით გამოკითხულია ე.წ. შემთხვევითი ნომრების გენერირების პრინციპით (Random Digit Dial) ამორჩეული 1 504 რესპონდენტი
- ინტერვიუები ჩატარდა აზერბაიჯანულ, სომხურ, რუსულ და ქართულ ენებზე
- ცდომილება:
  - 5% და 95% ახლოს მყოფი შეფასებისთვის: +/-0.7%
  - 10% და 90% ახლოს მყოფი შეფასებისთვის: +/-2.7%
  - 25% და 75% ახლოს მყოფი შეფასებისთვის: +/-3.7%
  - 40% და 60% ახლოს მყოფი შეფასებისთვის: +/-6.4%
  - 50% ახლოს მყოფი შეფასებისთვის: +/-7.4%

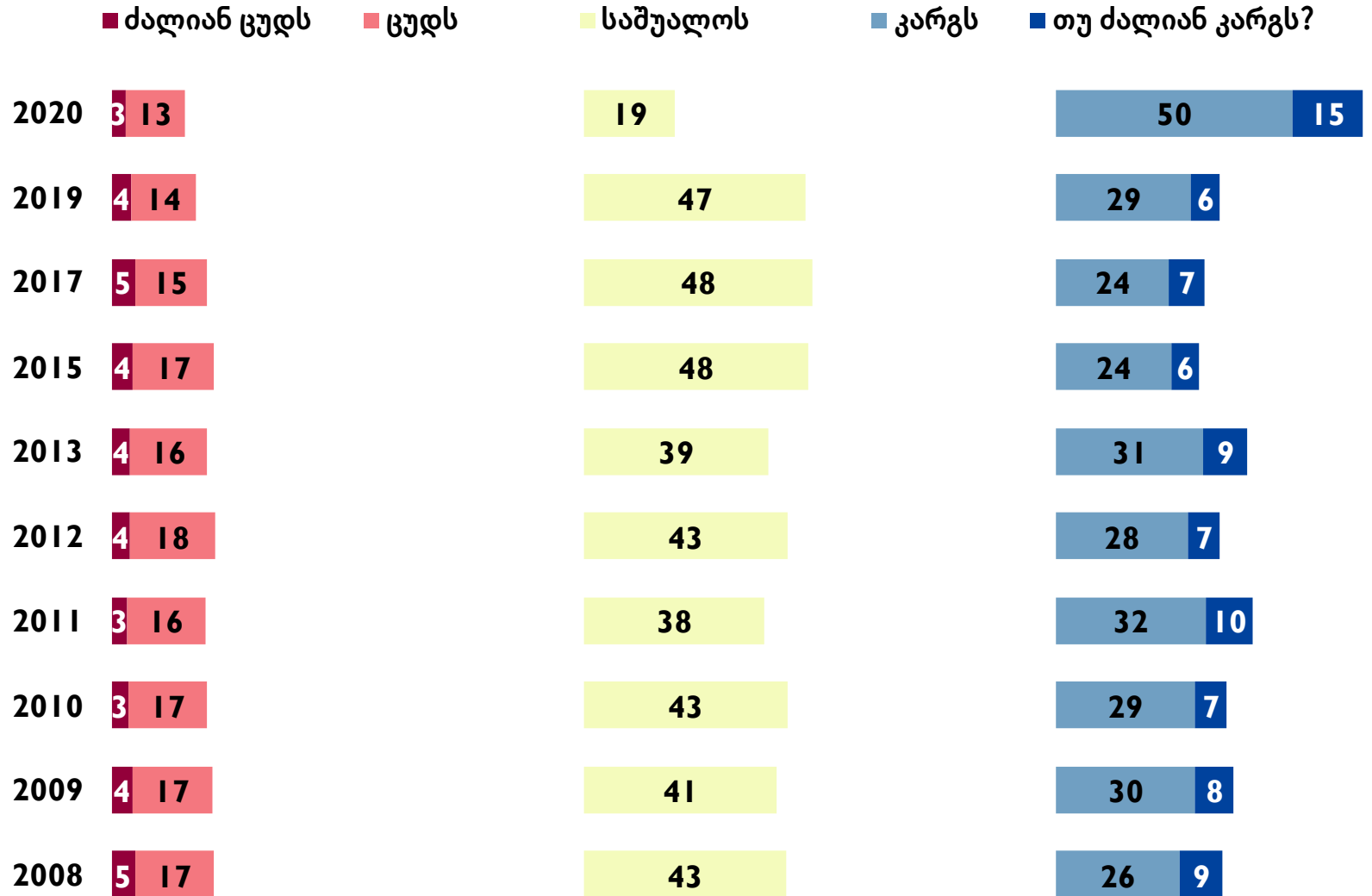
კორონავირუსის პანდემია და  
ჯანმრთელობის მდგომარეობა



# ზოგადად, როგორ შეაფასებდით თქვენი ჯანმრთელობის მდგომარეობას? როგორც...

ვარიანტები „არ ვიცი“ და „უარი პასუხზე“ დიაგრამაზე დატანილი არაა

გასულ წლებთან შედარებით, გაზრდილია მათი რიცხვი, ვინც საკუთარი ჯანმრთელობის მდგომარეობას როგორც კარგს, ისე აფასებენ





# ბოლო შვიდი დღის განმავლობაში გქონდათ თუ არა შემდეგი სიმპტომები?

საველე სამუშაოები მიმდინარეობდა 2020 წლის 8 -14 დეკემბრის შუალედში

მოსახლეობის მნიშვნელოვან ნაწილს გამოუცდია ისეთი სიმპტომები, რომელიც კორონავირუსისთვის (და სხვა დაავადებებისთვისაა) დამახასიათებელი

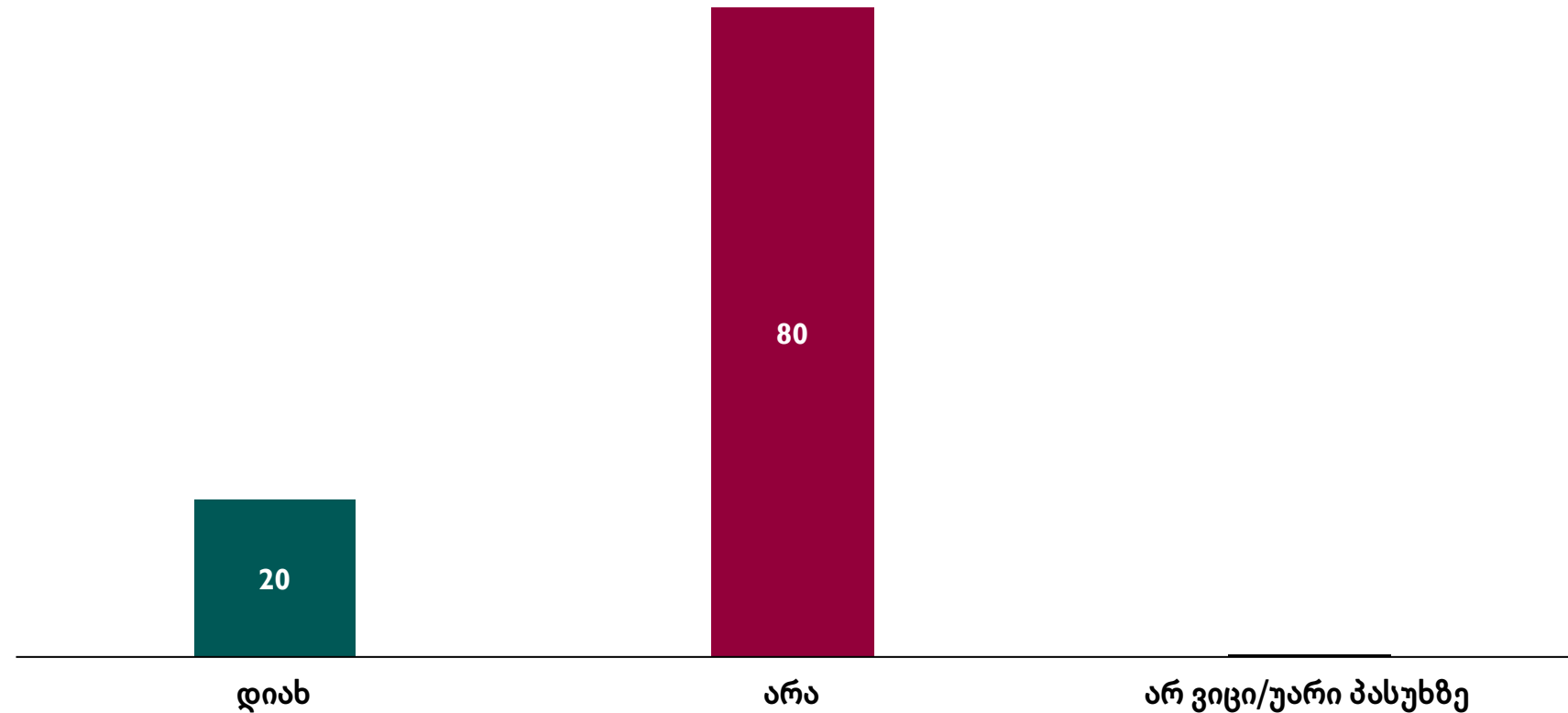
- დაღლილობა ან სისუსტე **9**
- თავის ტკივილი **8**
- კუნთების ან სხეულის ტკივილი **7**
- ხველა **6**
- სიმძიმე გულმკერდის არეში **5**
- გამონადენი/გაჭედილი ცხვირი **5**
- სუნთქვის უკმარისობა **5**
- ცემინება **4**
- ცხელება ან შემცივნება **4**
- ყნოსვის დაკარგვა **4**
- ყელის ტკივილი **3**
- მაღალი ტემპერატურა **3**
- დისკომფორტი მუცლის არეში **2**
- დიარეა **1**
- ღებინება **1**





# გაგვიკეთებიათ თუ არა კოვიდ-19-ის ტესტი?

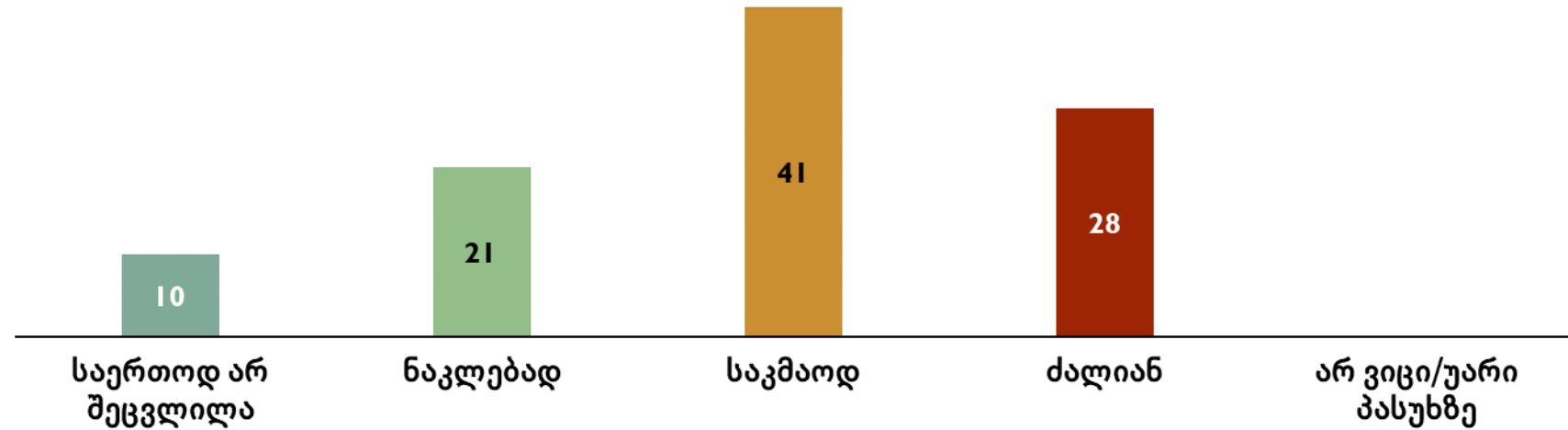
მოსახლეობის 20%-ს კორონავირუსის ტესტი გაუკეთებია





# პანდემიის შედეგად, თქვენი ცხოვრება ძალიან შეიცვალა, საკმაოდ, ნაკლებად, თუ საერთოდ არ შეცვლილა?

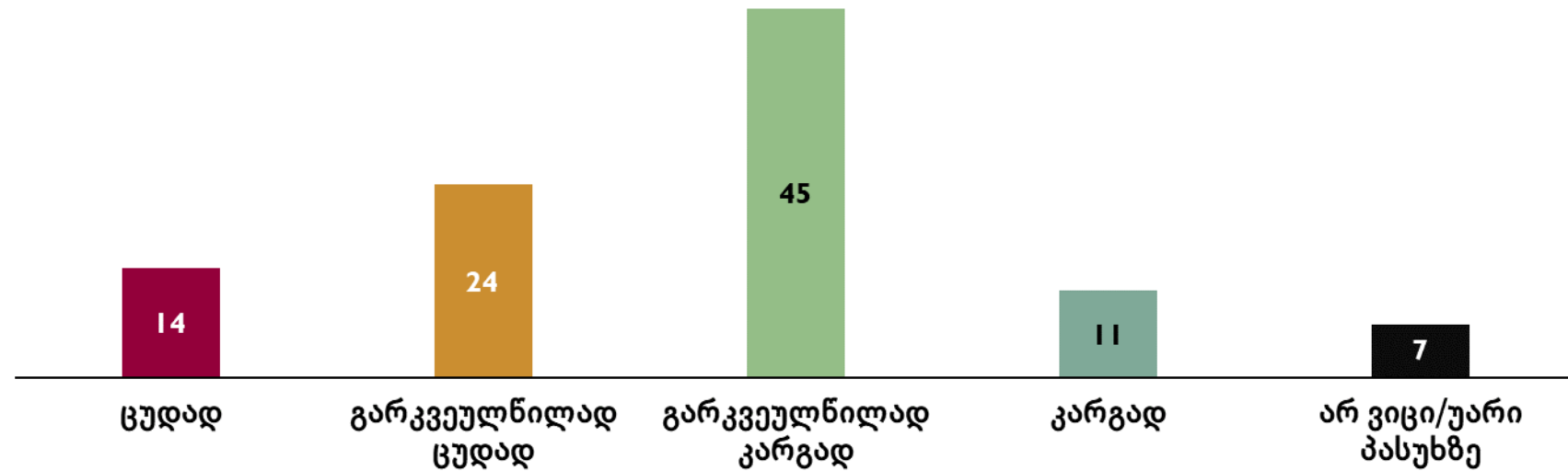
მოსახლეობის დიდი ნაწილი მიიჩნევს, რომ პანდემიის გავლენით მისი ცხოვრება საკმაოდ ან ძალიან შეიცვალა





# თქვენი აზრით, ჩვენი ქვეყანა კორონავირუსის პანდემიას კარგად გაუმკლავდა, გარკვეულწილად კარგად, გარკვეულწილად ცუდად თუ ცუდად გაუმკლავდა?

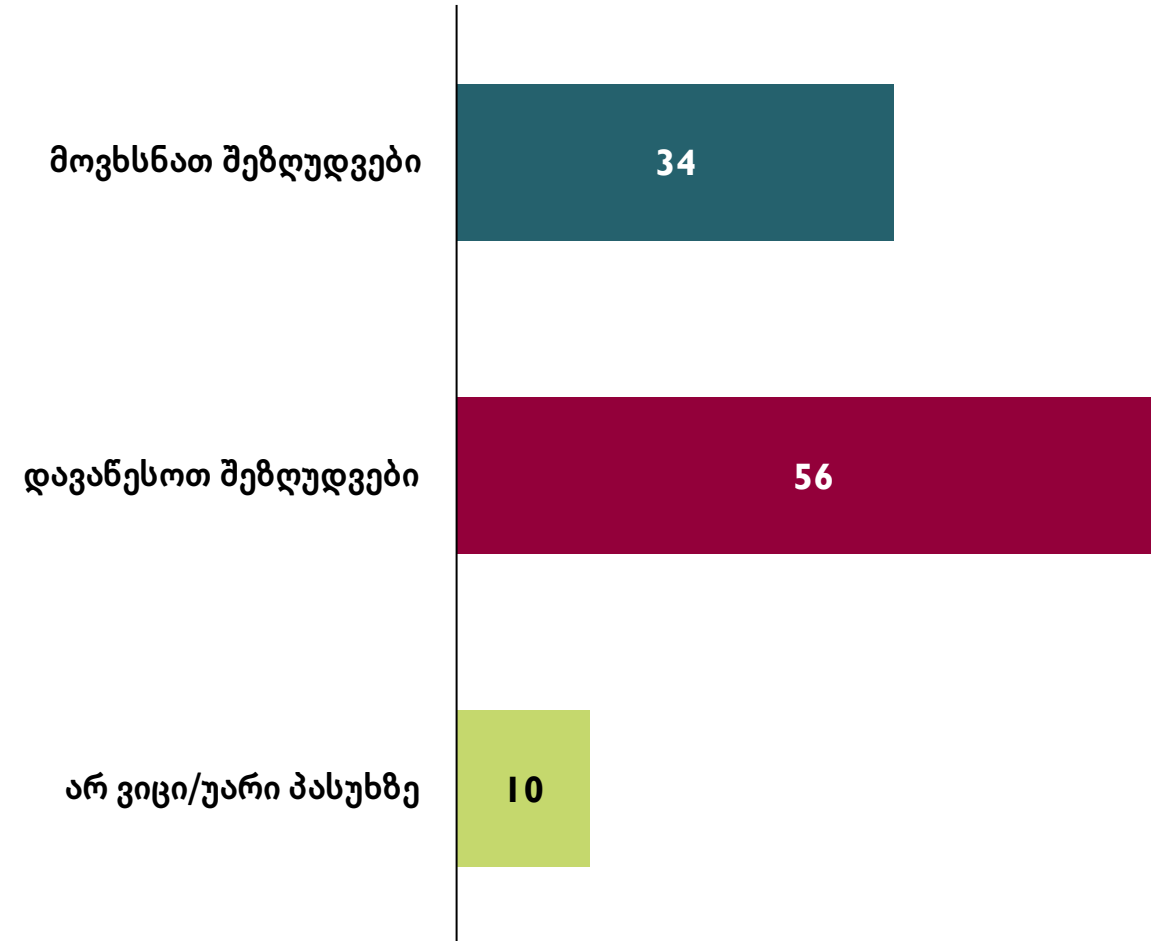
ნახევარზე მეტი  
მიიჩნევს, რომ ქვეყანა  
პანდემიას  
გარკვეულწილად  
კარგად ან კარგად  
გაუმკლავდა





მიუხედავად კორონავირუსის გავრცელებისა, ჯობია, არსებული შეზღუდვები მოვხსნათ, რათა ეკონომიკური მდგომარეობა გაუმჯობესდეს, თუ უმჯობესია, ვირუსის გავრცელების თავიდან ასაცილებლად შეზღუდვები დავანესოთ, ეკონომიკური დანაკარგების მიუხედავად?

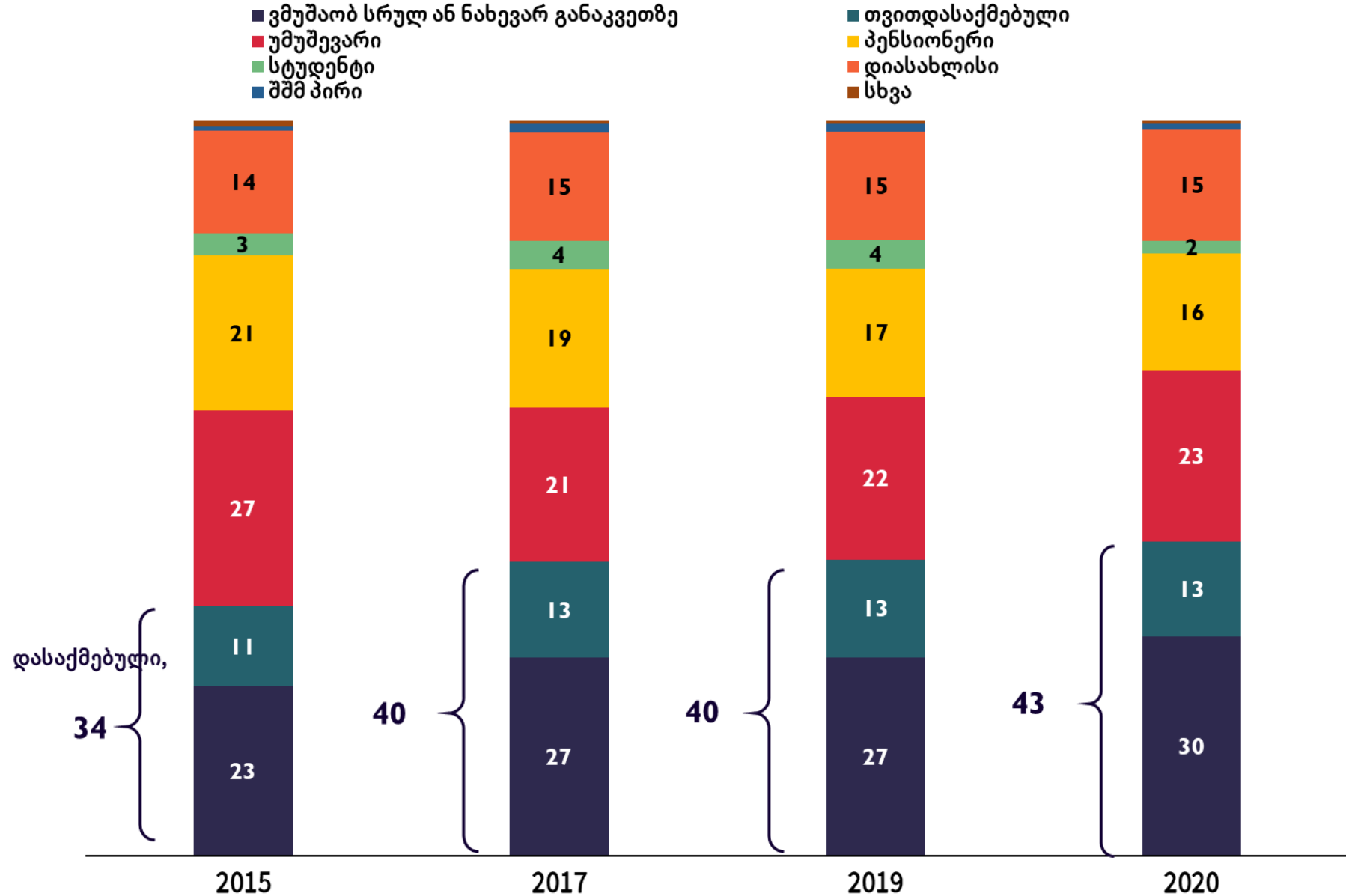
შეხედულებები  
გაყოფილია  
რეგულაციებთან  
დაკავშირებით.  
უმეტესობა ემხრობა  
შეზღუდვებს,  
დაახლოებით  
მესამედი კი მათი  
მოხსნის მომხრეა



დასაქმებო და ეკონომიკური  
მდგრადობა

# ჩამოთვლილთაგან რომელი აღწერს უკეთ თქვენს მდგომარეობას?

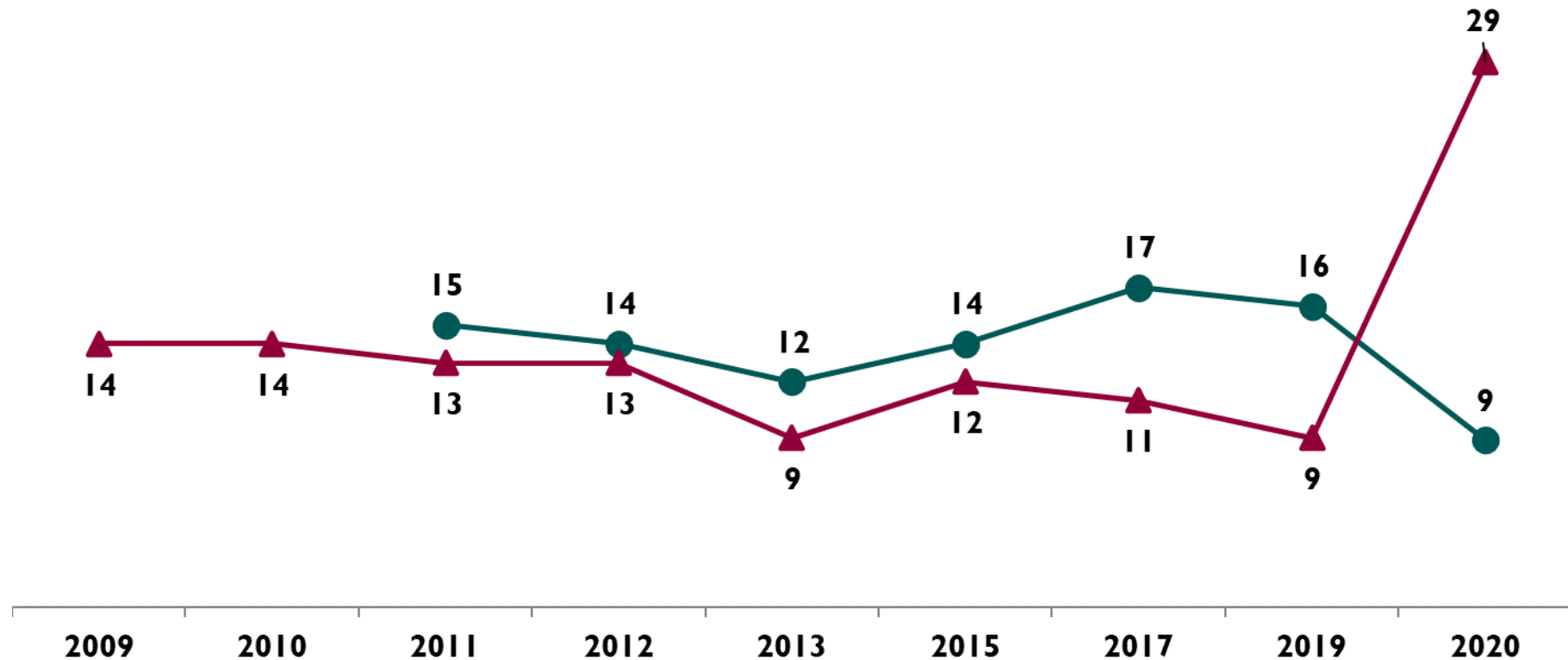
მოსახლეობის დაახლოებით 43% ამბობს, რომ დასაქმებულია, რაც თანხვედრაშია წინა წლების მონაცემებთან



# ბოლო 12 თვის განმავლობაში, თქვენი ოჯახის როგორი ნევრმა...

რესპონდენტების 9% ამბობს, რომ ბოლო 12 თვის მანძილზე, მათ ოჯახში ვინმემ დაიწყო სამსახური. 29% აცხადებს, რომ მათი ოჯახის ნევრმა სამსახური დაკარგა

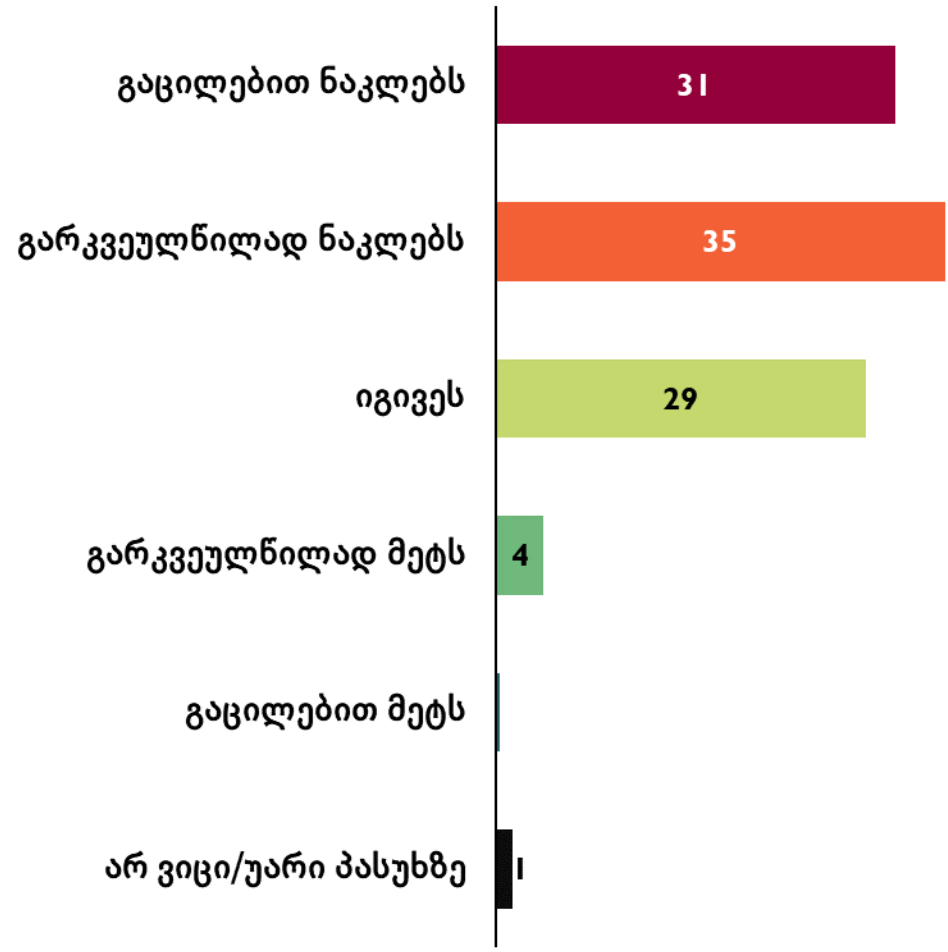
● დაიწყო ახალი სამსახური? ▲ დაკარგა სამსახური?





# თქვენი ოჯახი შოულობს გაცილებით ნაკლებს, გარკვეულწილად ნაკლებს, გარკვეულწილად მეტს, თუ გაცილებით მეტს, ვიდრე შარშანამ დროს?

მოსახლეობის ორი მესამედი ამბობს, რომ მათი ოჯახი შარშანდელზე ნაკლებს გამოიმუშავებს

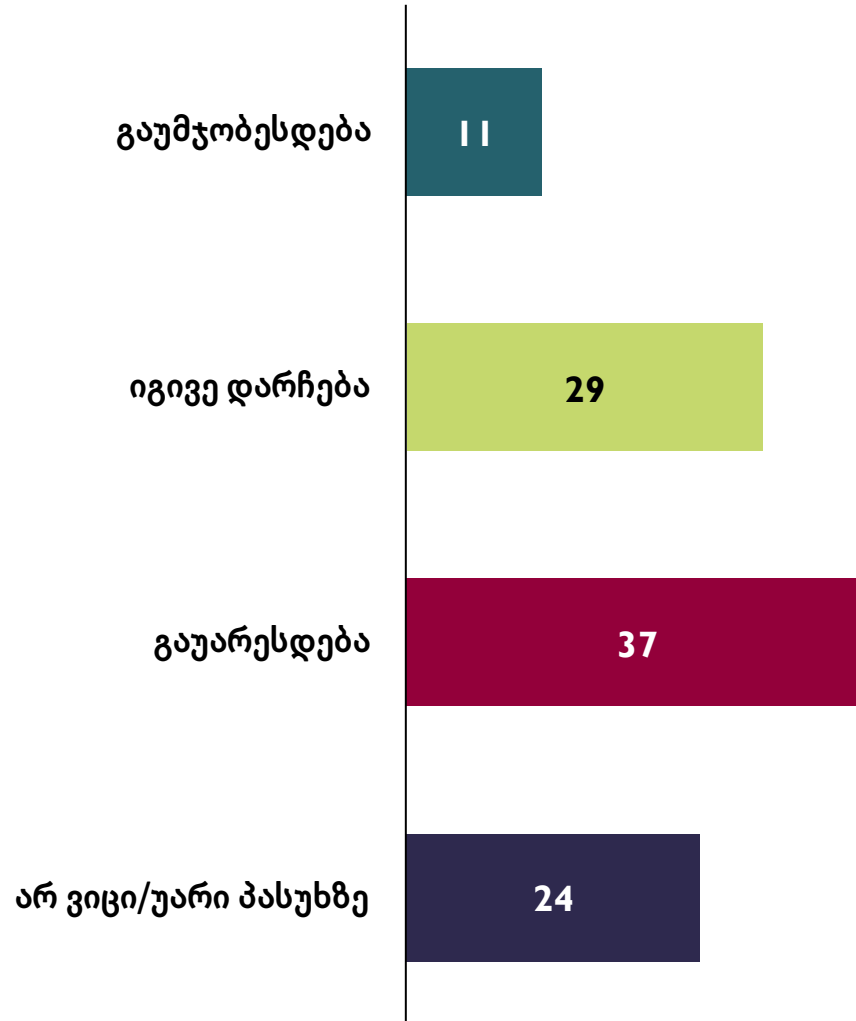






# თქვენი აზრით, ერთ წელიწადში თქვენი ოჯახის ფინანსური მდგომარეობა გაუმჯობესდება, იგივე დარჩება, თუ გაუარესდება?

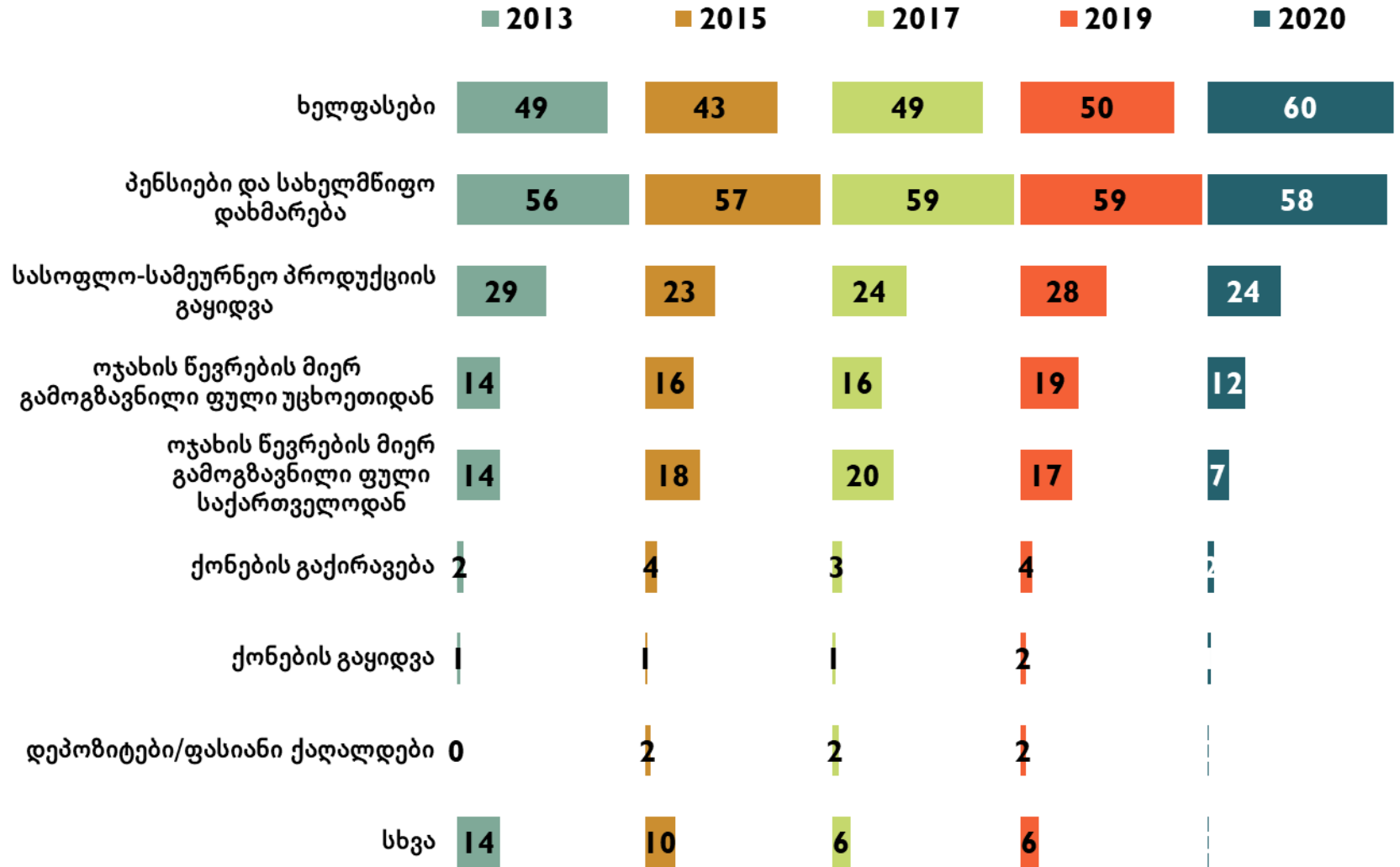
მოსახლეობის მესამედზე მეტი ფინანსური მდგომარეობის გაუმჯობესებასთან დაკავშირებით სკეპტიკურადაა განწყობილი, მეოთხედი კი - არაა დარწმუნებული





# გთხოვთ, მითხრათ, თუ რომელი მათგანია თქვენი ოჯახის შემოსავლის წყარო.

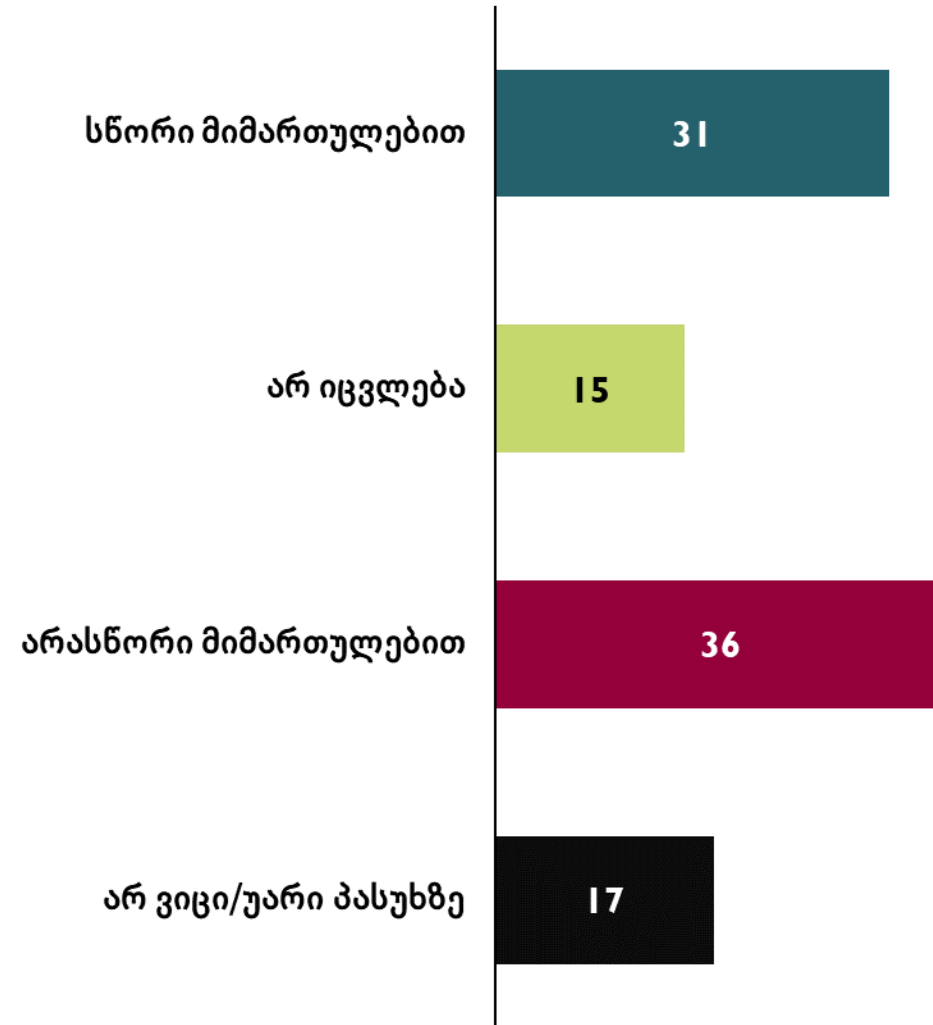
მოსახლეობის უდიდესი ნაწილისთვის შემოსავლის მთავარ წყაროს ხელფასები, პენსიები და სახელმწიფო დახმარება წარმოადგენს. შემცირებულია გადმორიცხვების წილი



პოლიტიკა და ინსტიტუციები

## თქვენი აზრით, ჩვენი ქვეყანასწორი მიმართულებით მიდის თუ არასწორი მიმართულებით?

მოსახლეობის ოდნავ  
უფრო მეტი წილი  
მიიჩნევს, რომ ქვეყანა  
არასწორი  
მიმართულებით მიდის,  
ვიდრე - სწორი  
მიმართულებით

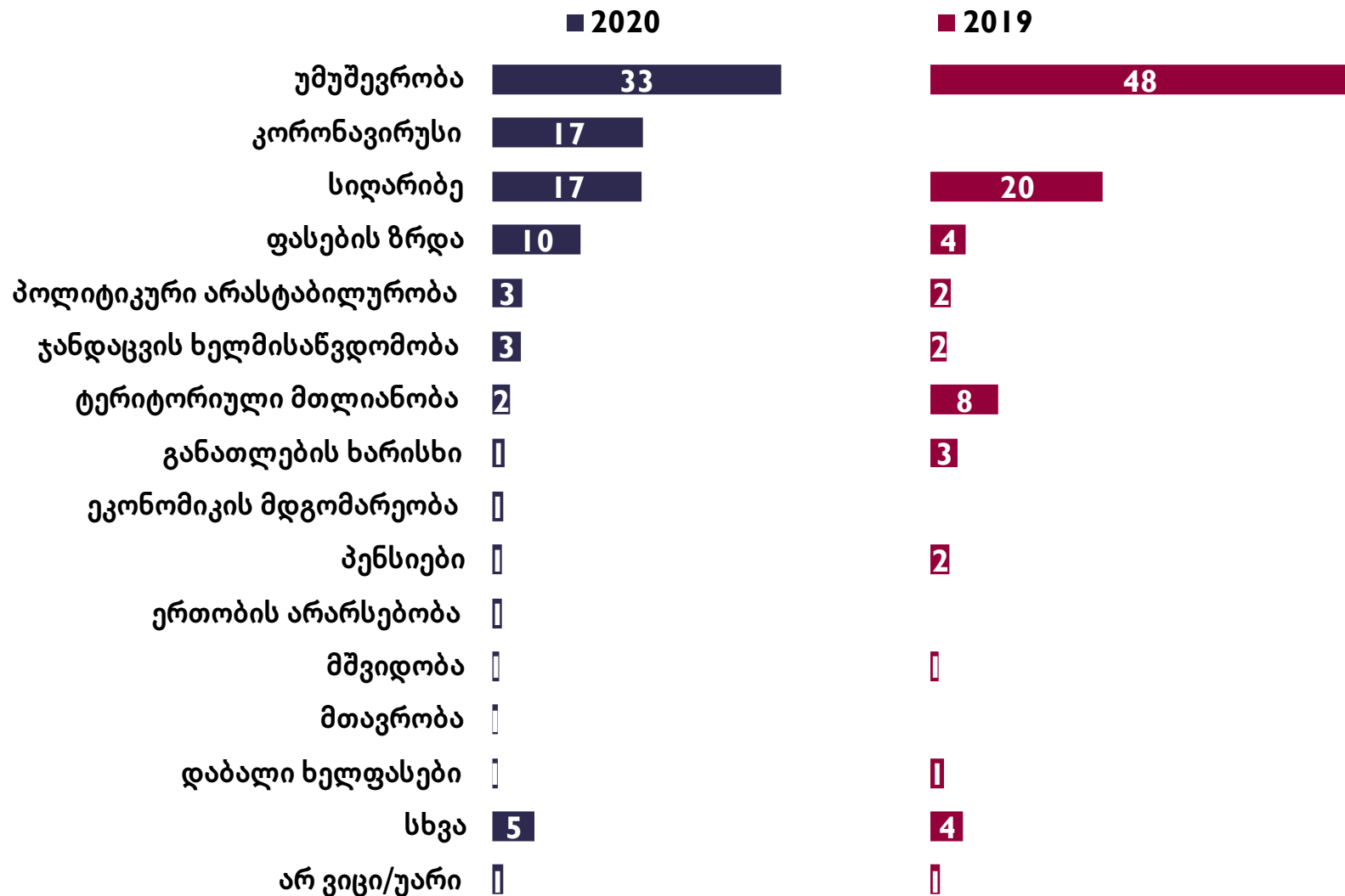




# თქვენი აზრით, რა არის ამჟამად ყველაზე მნიშვნელოვანი პრობლემა საქართველოში?

პასუხის ვარიანტები, რომლებიც რესპონდენტთა 1% -ზე ნაკლებმა დაასახელა, დიაგრამაზე დატანილი არაა (~2%)

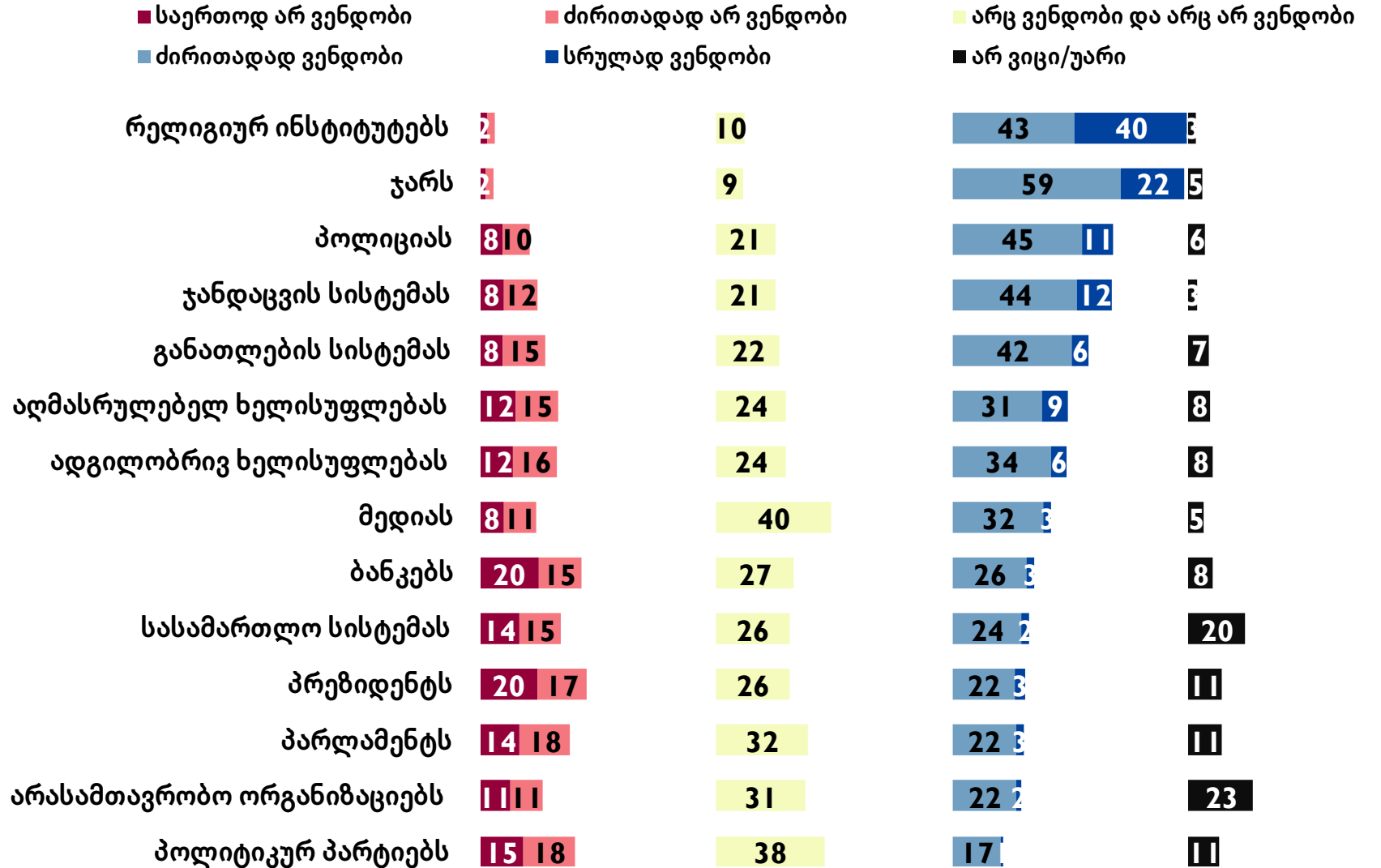
წინა წლების მსგავსად, მოსახლეობის აზრით, მთავარ პრობლემას უმუშევრობა წარმოადგენს, რომელსაც კორონავირუსი მოსდევს. მაღალია ეკონომიკური ხასიათის სხვა პრობლემების წილი



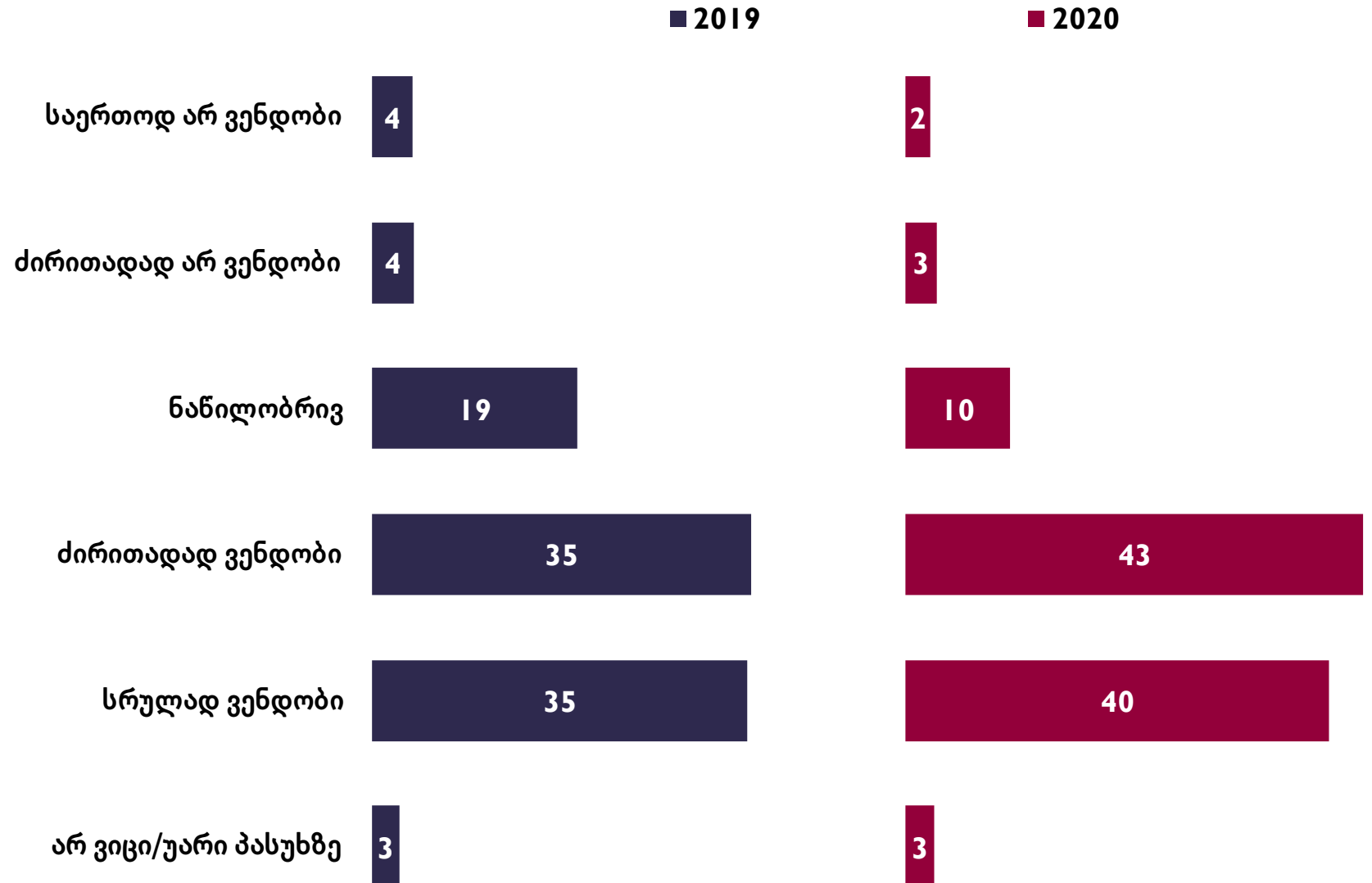


# ახლა დაგისახელებთ რამდენიმე სოციალურ ინსტიტუტს და პოლიტიკურ გაერთიანებას. გთხოვთ მითხრათ, რამდენად ენდობით ან არ ენდობით მათ?

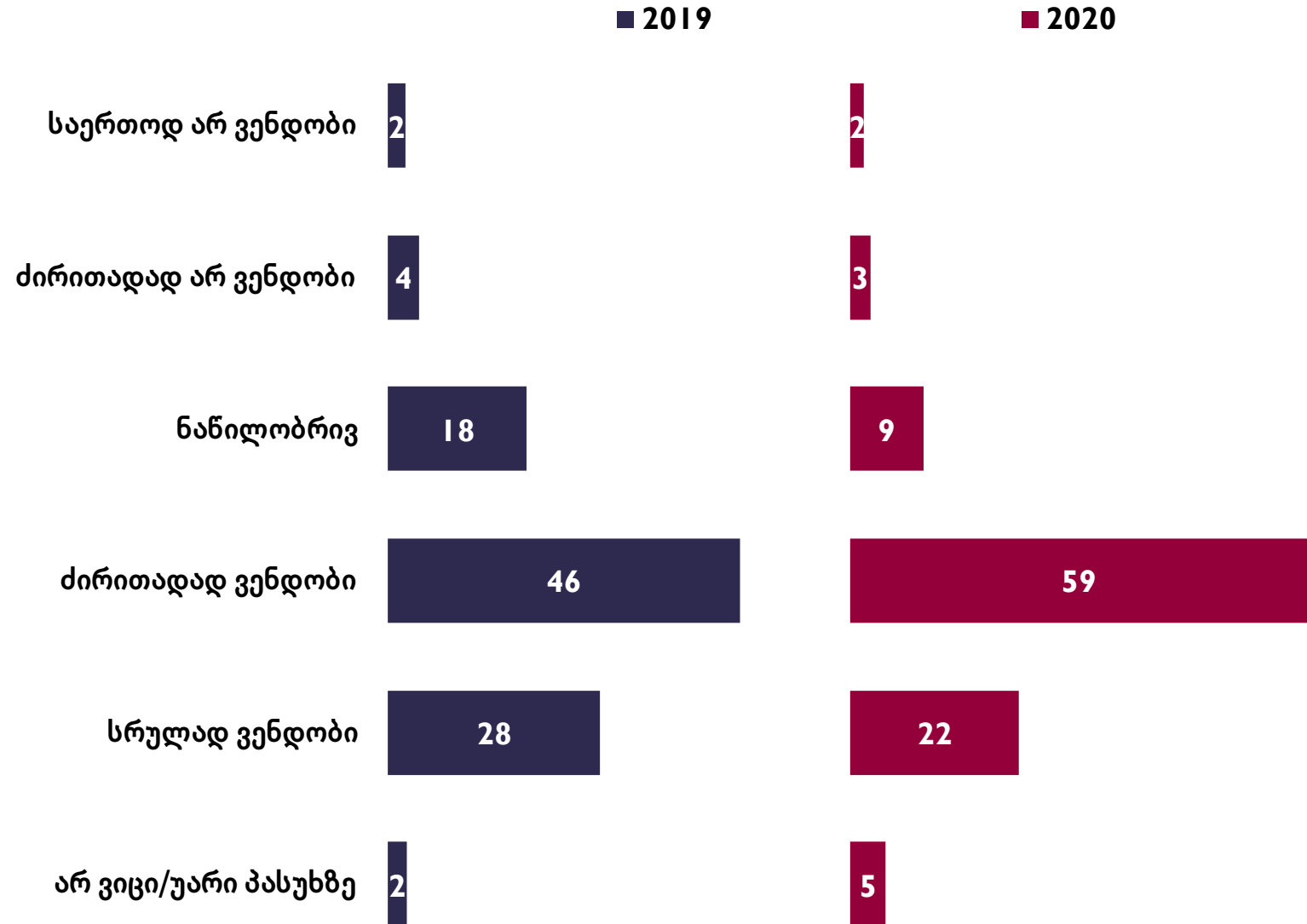
მოსახლეობა ყველაზე მეტად რელიგიურ ინსტიტუტებს და ჯარს ენდობა, ყველაზე ნაკლებად - პოლიტიკურ პარტიებსა და არასამთავრობო ორგანიზაციებს



## გთხოვთ მითხრათ, რამდენად ენდობით ან არ ენდობით თქვენი რელიგიური მრწამსის ინსტიტუტებს?

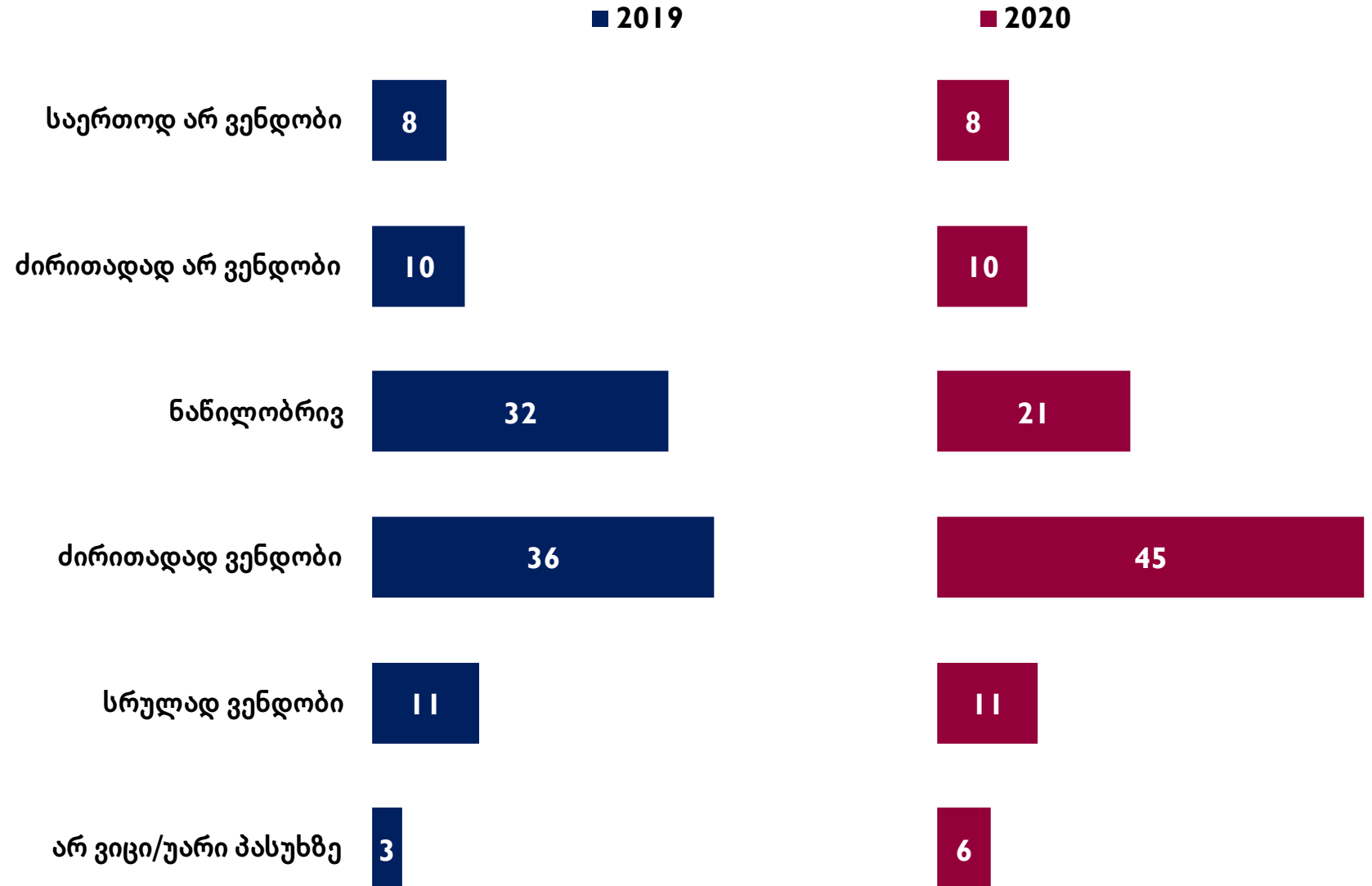


## ბთხოვთ მითხრათ, რამდენად ენდობით ან არ ენდობით საქართველოს ჯარს ?

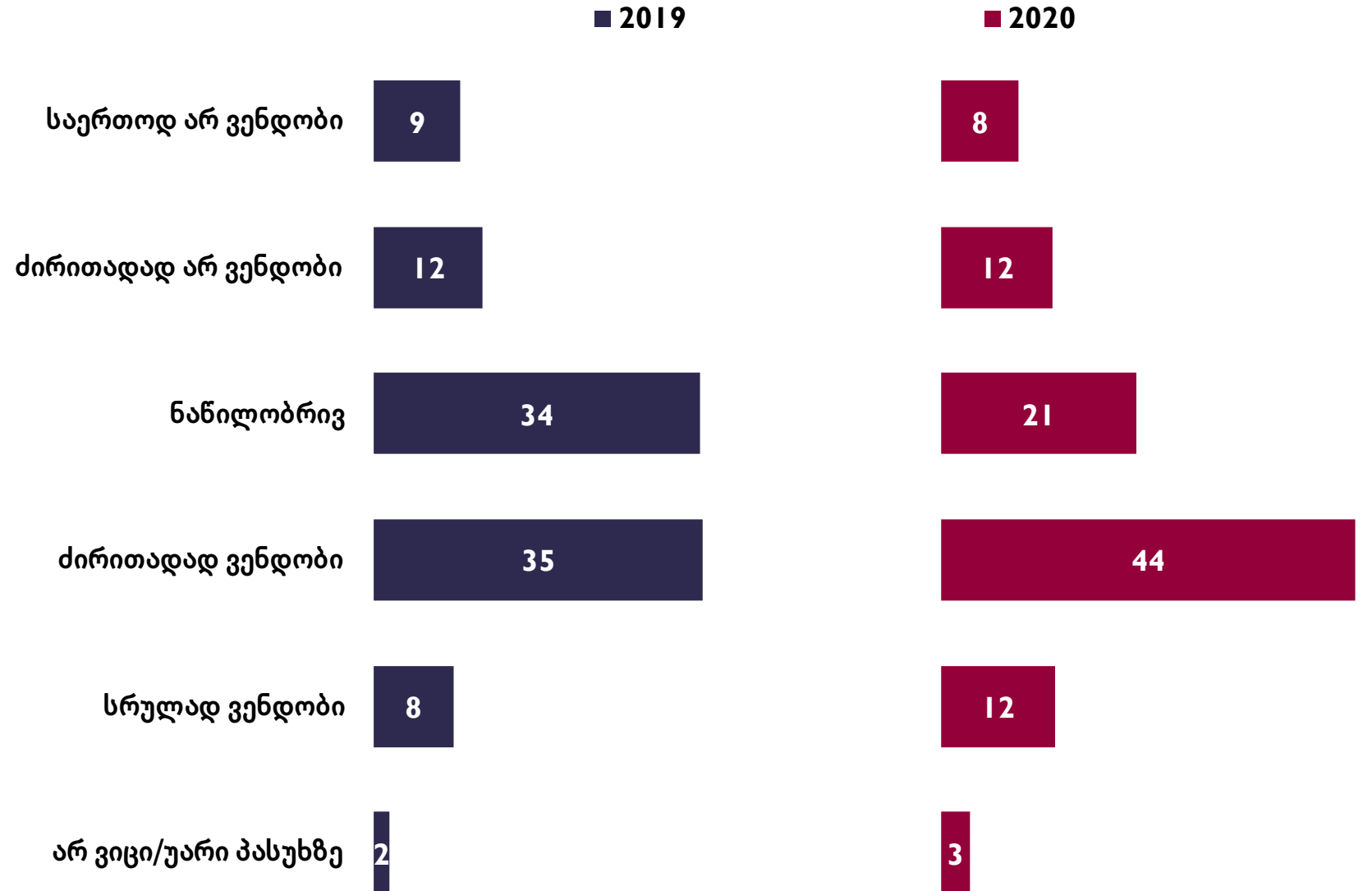




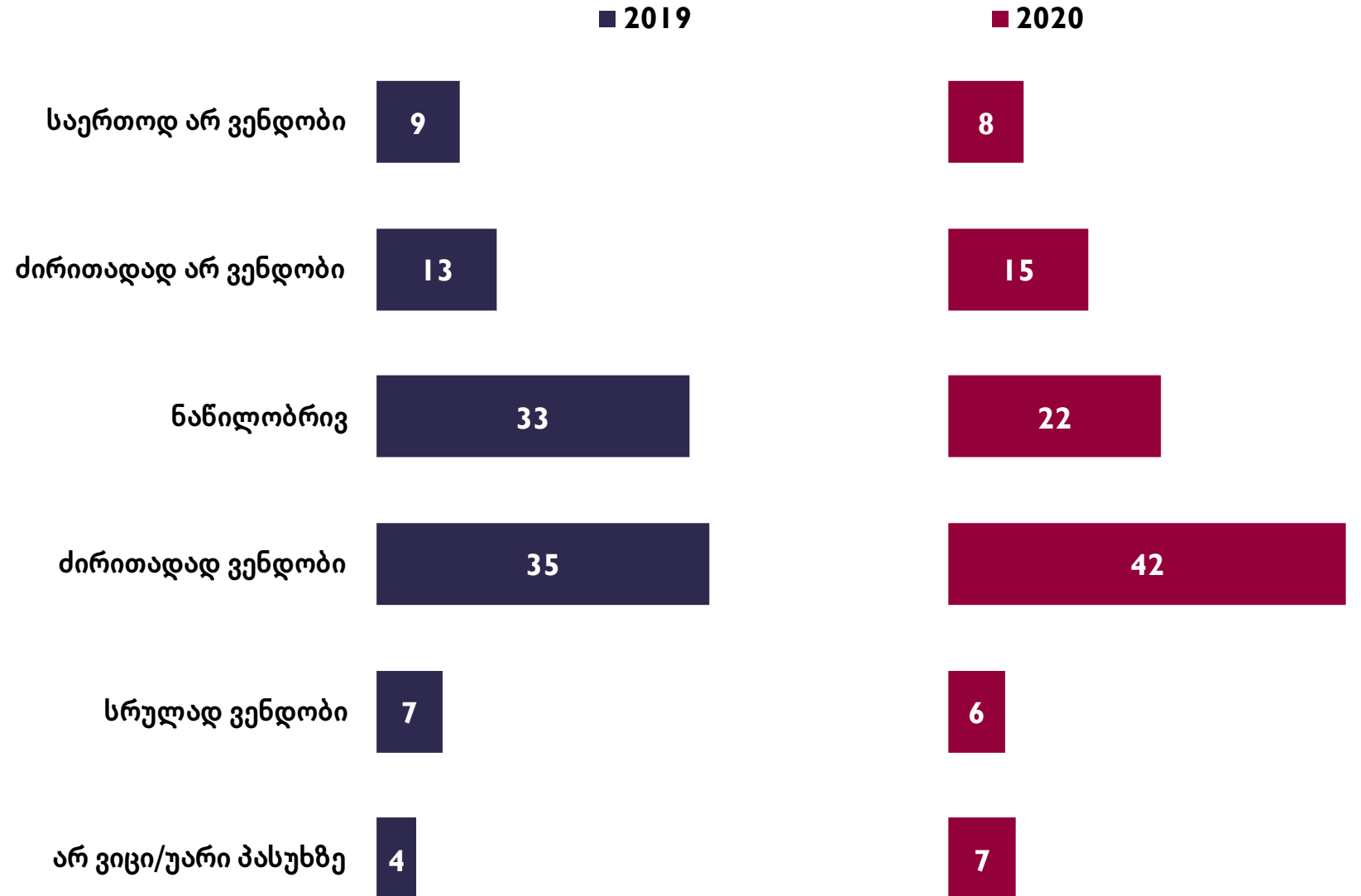
## გთხოვთ მითხრათ, რამდენად ენდობით ან არ ენდობით პოლიციას ?



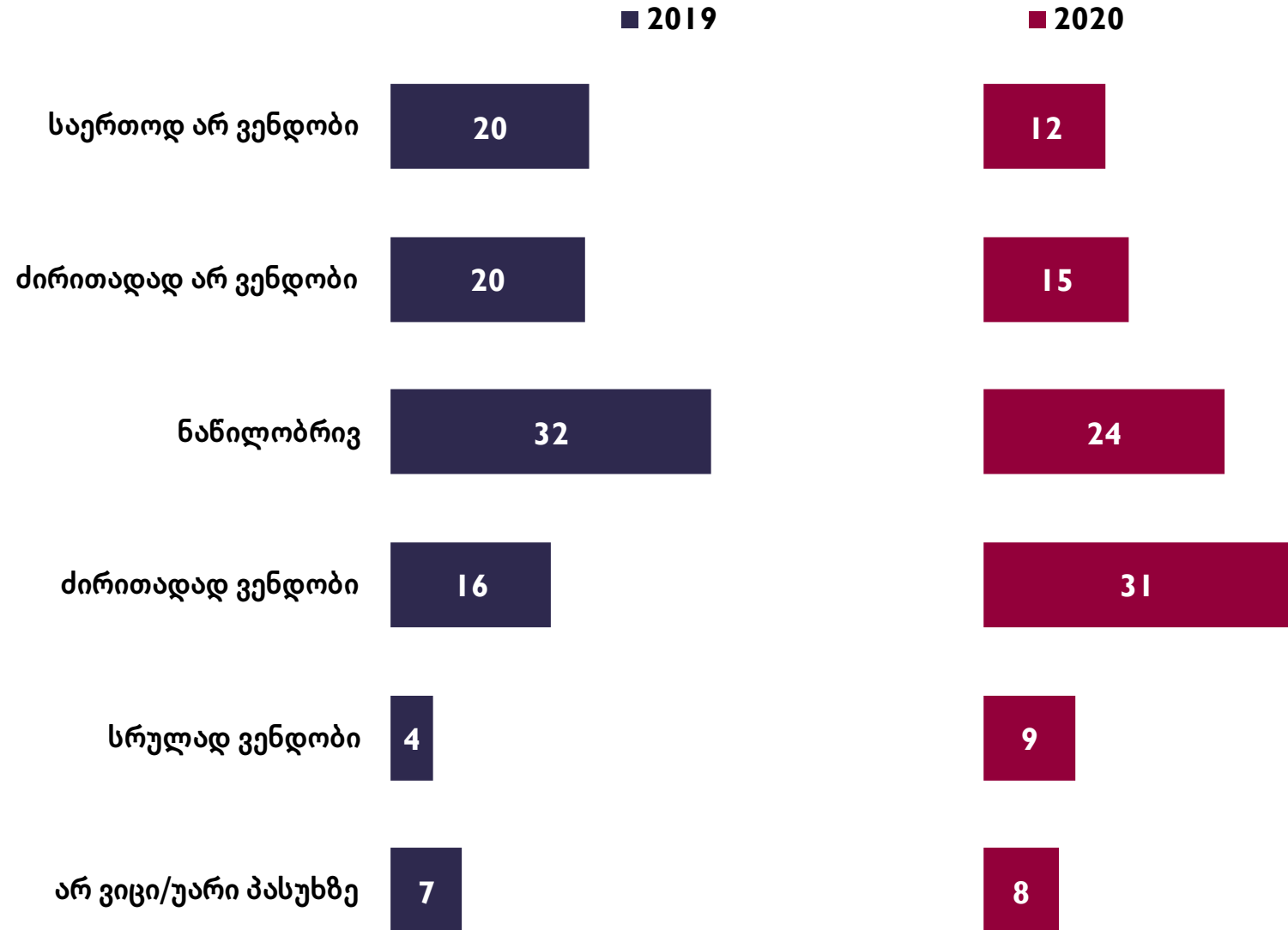
## გთხოვთ მითხრათ, რამდენად ენდობით ან არ ენდობით ჯანდაცვის სისტემას ?



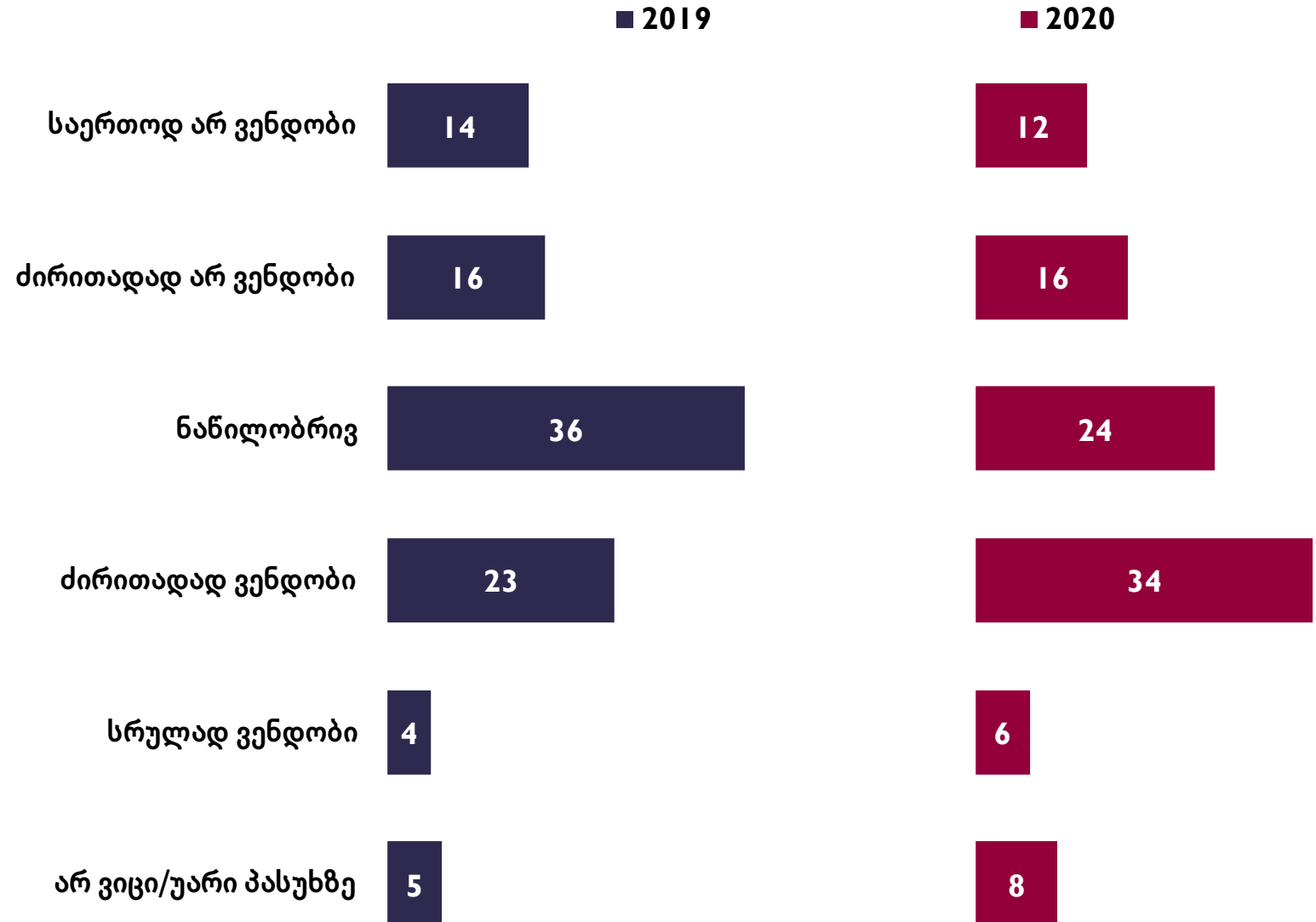
## გთხოვთ მითხრათ, რამდენად ენდობით ან არ ენდობით განათლების სისტემას ?



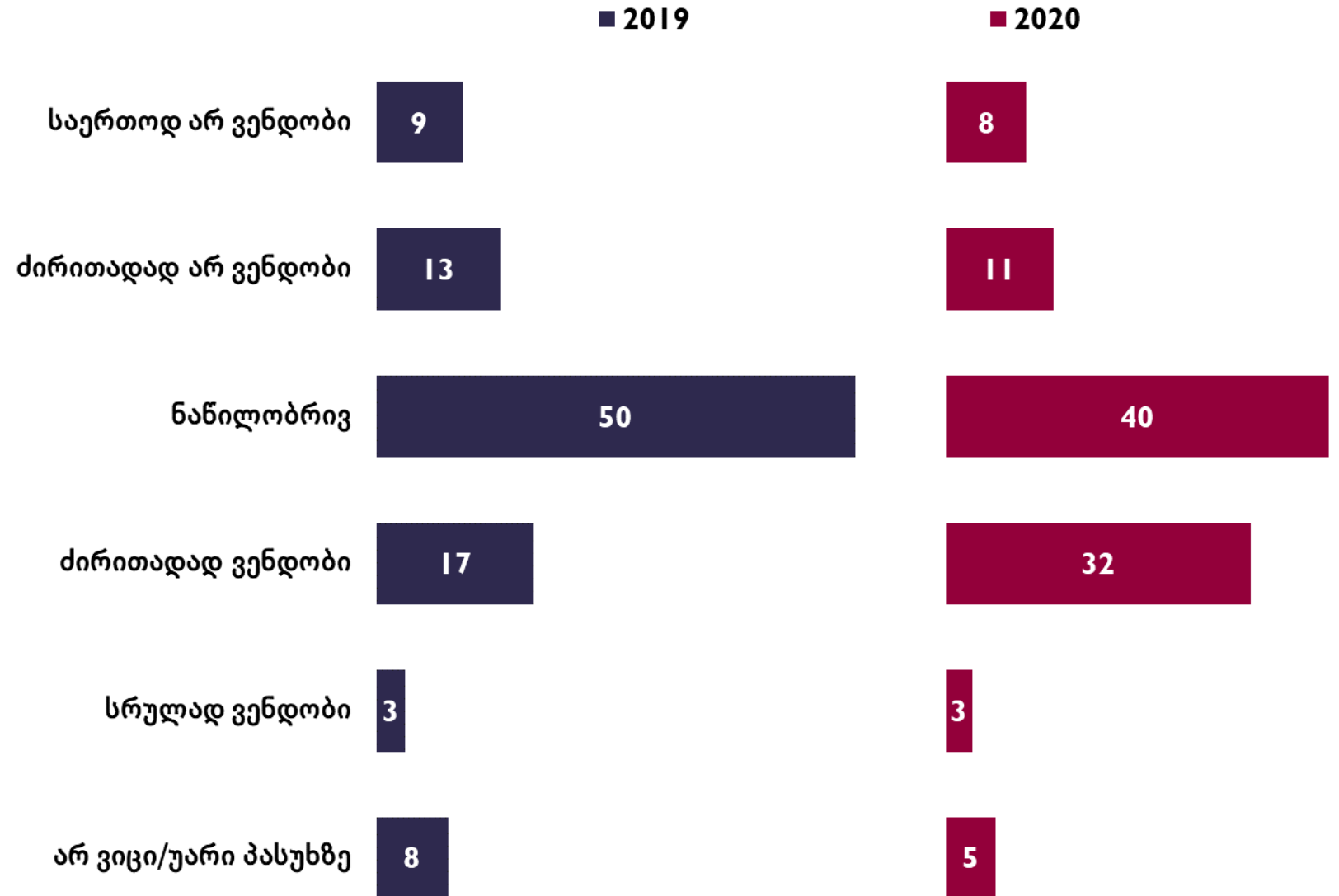
## გთხოვთ მითხრათ, რამდენად ენდობით ან არ ენდობით აღმასრულებელ მთავრობას ?



## გთხოვთ მითხრათ, რამდენად ენდობით ან არ ენდობით ადგილობრივ მთავრობას ?

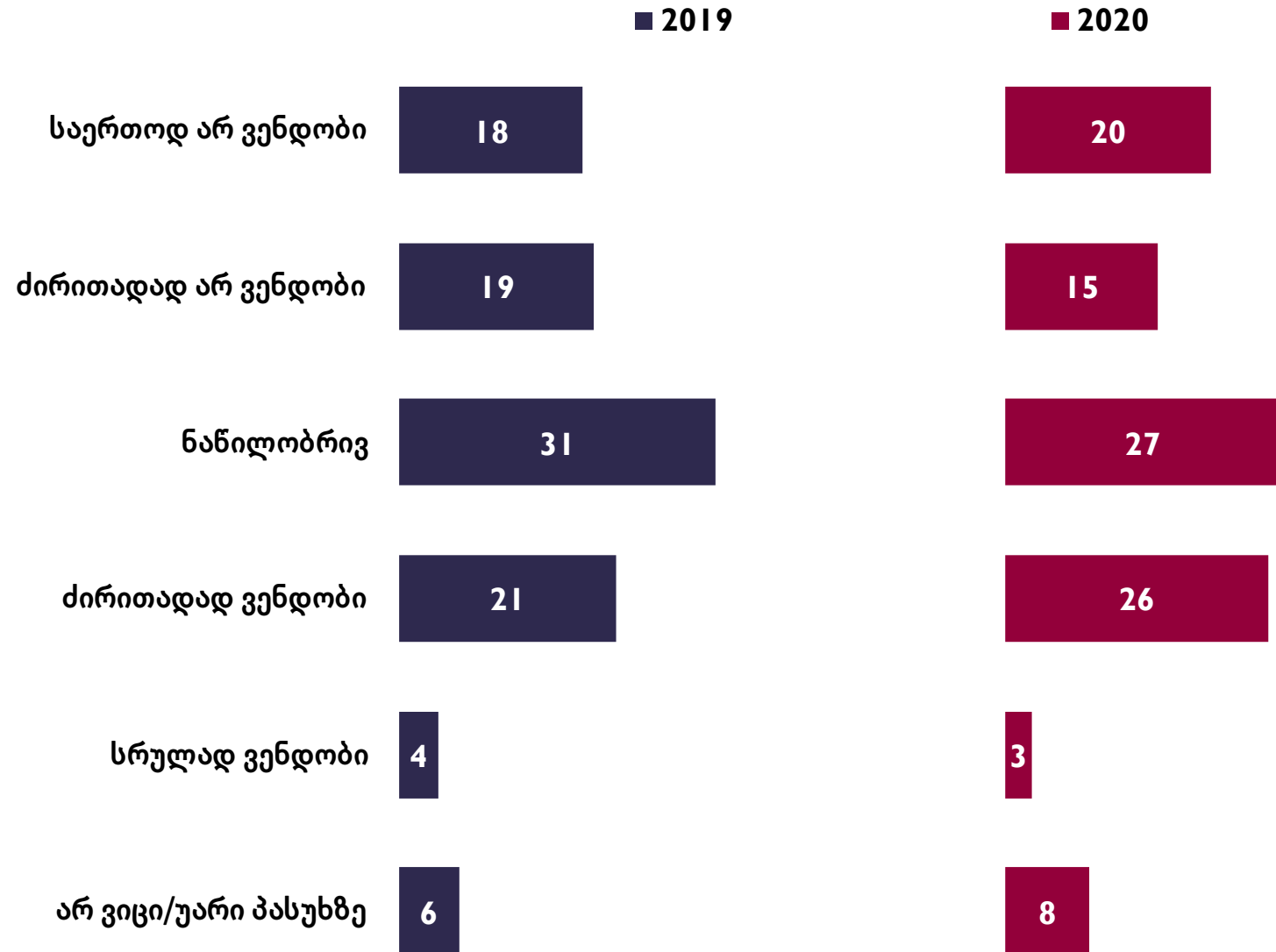


## გთხოვთ მითხრათ, რამდენად ენდობით ან არ ენდობით მედიას?

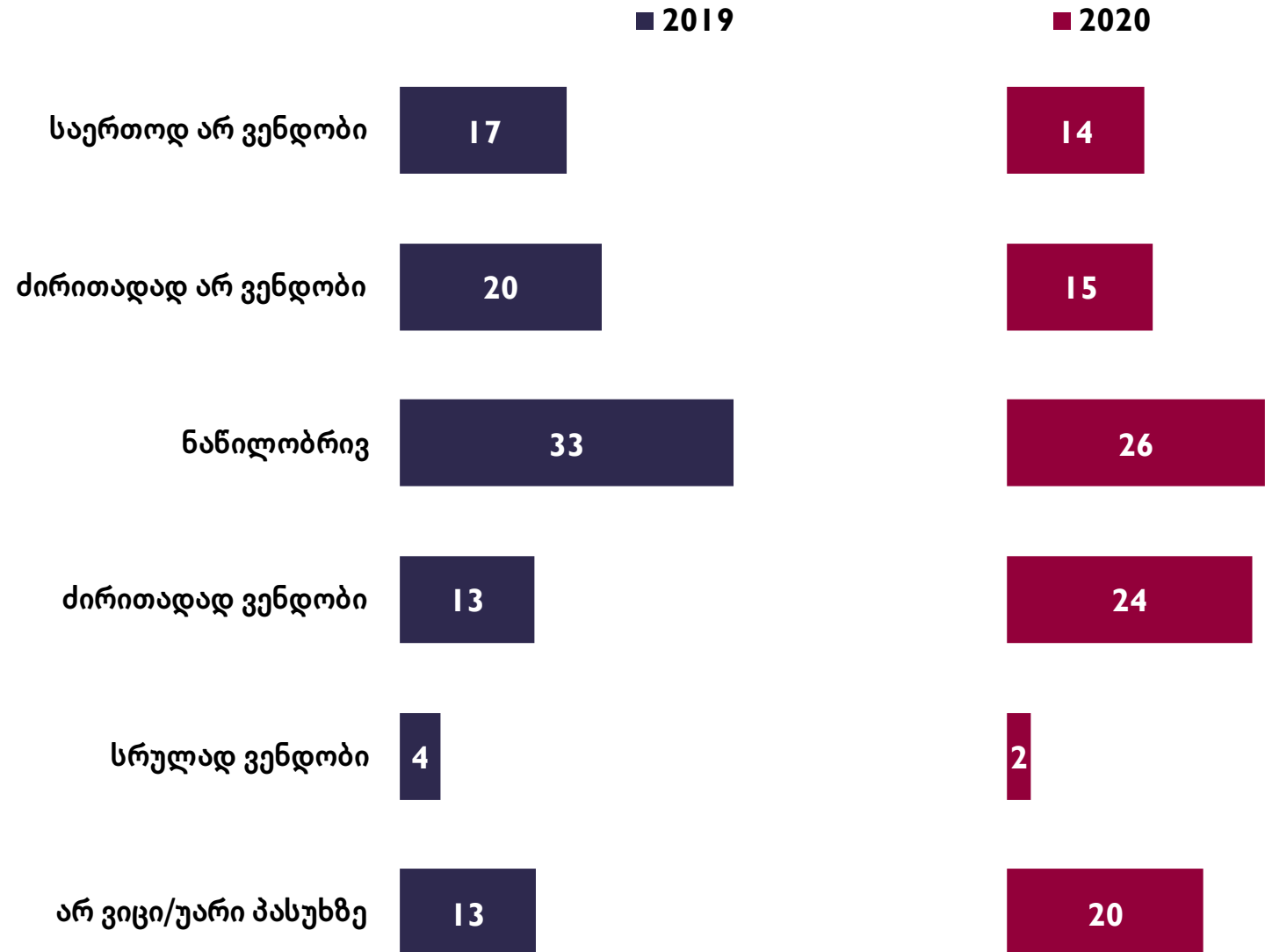




# გთხოვთ მითხრათ, რამდენად ენდობით ან არ ენდობით ბანკებს?

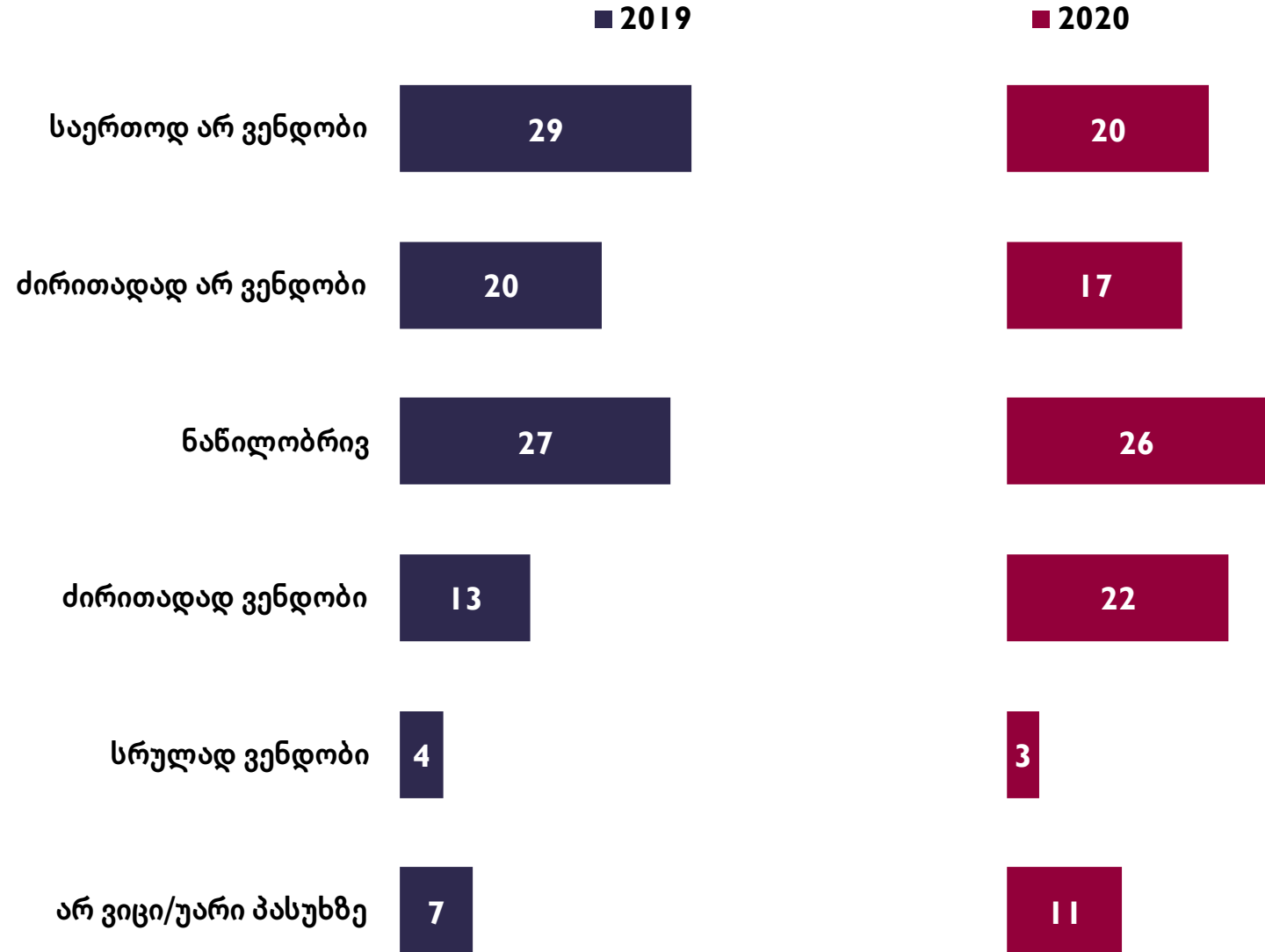


## გთხოვთ მითხრათ, რამდენად ენდობით ან არ ენდობით სასამართლო სისტემას ?

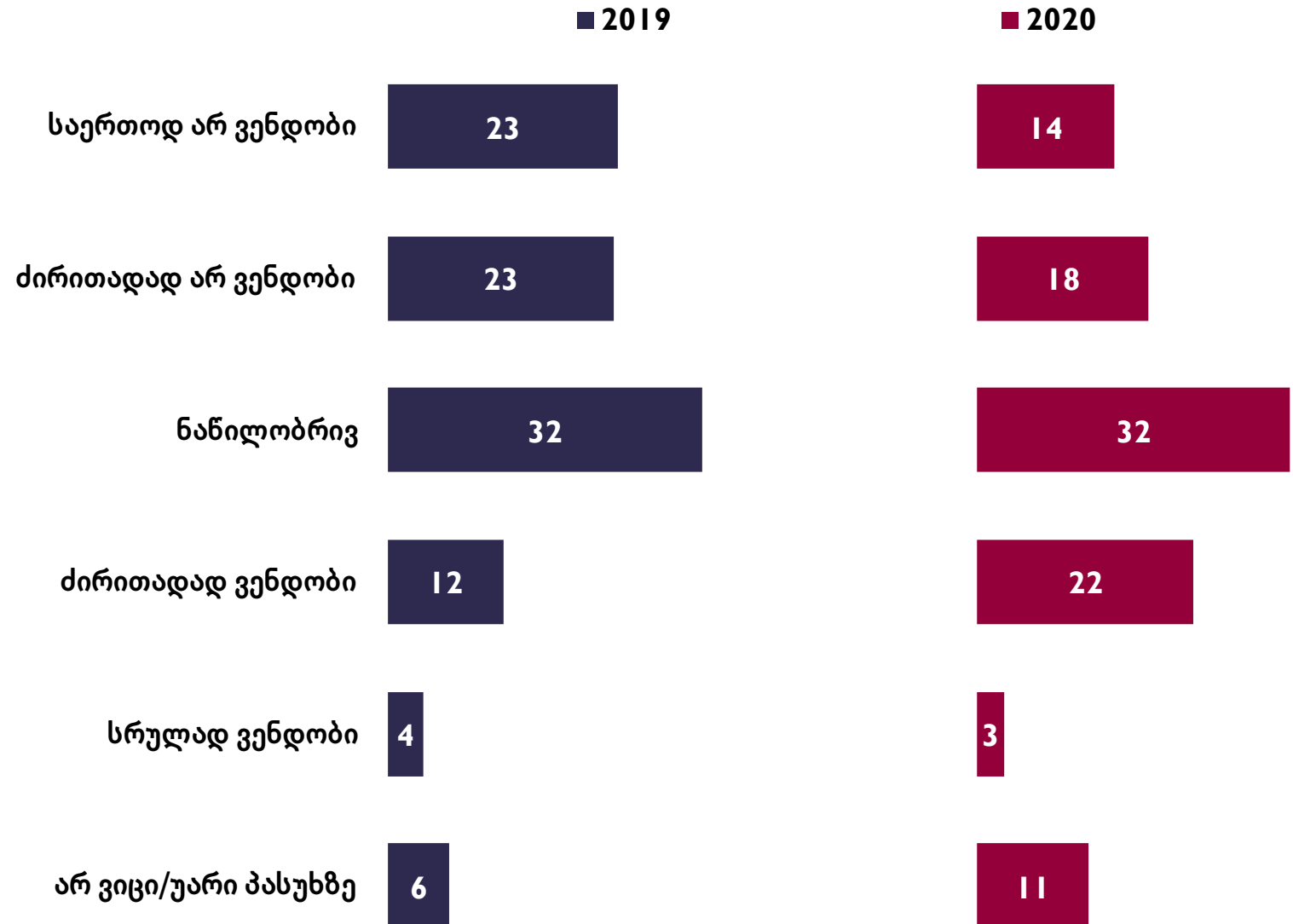




## გთხოვთ მითხრათ, რამდენად ენდობით ან არ ენდობით პრეზიდენტს?

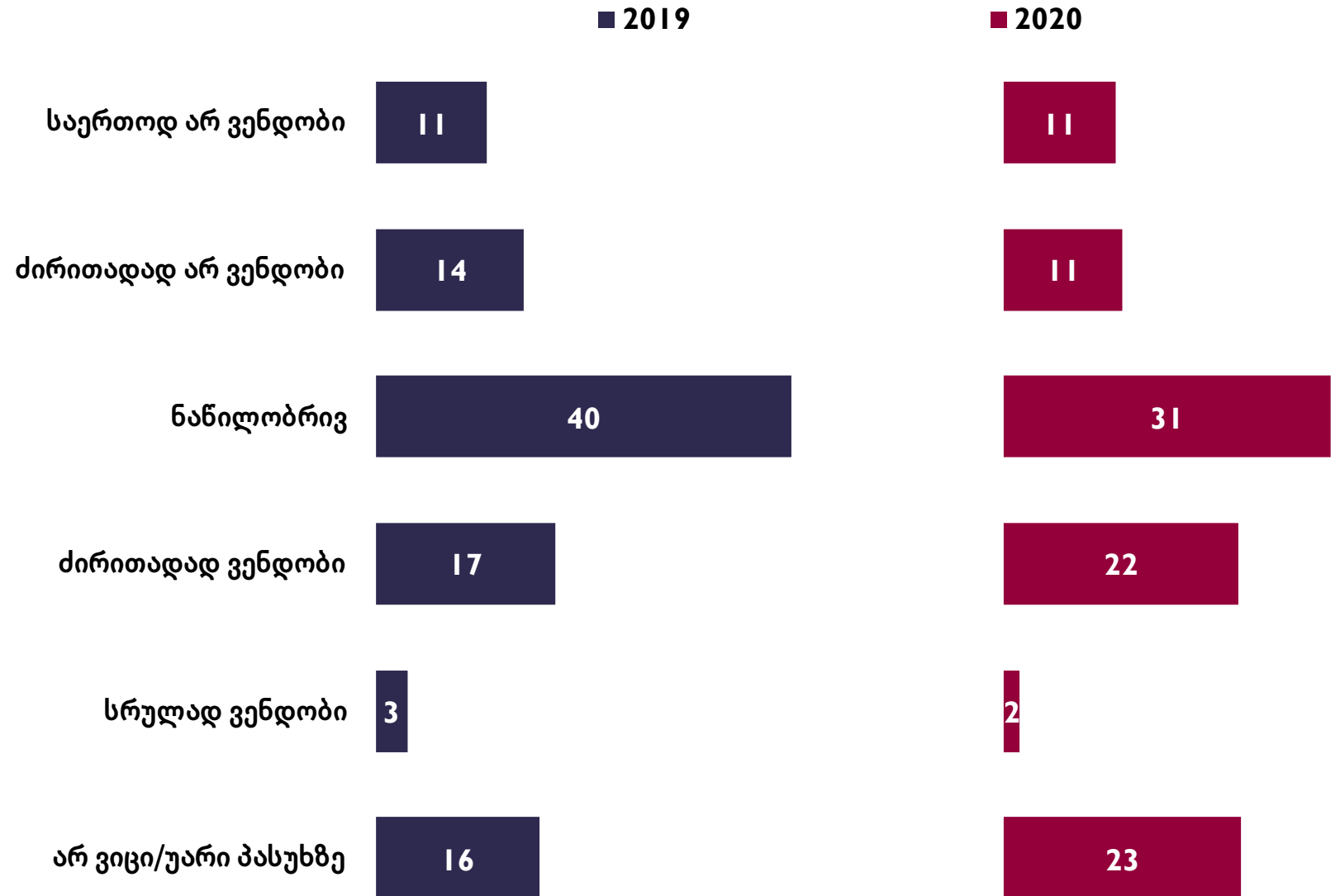


## გთხოვთ მითხრათ, რამდენად ენდობით ან არ ენდობით პარლამენტს?

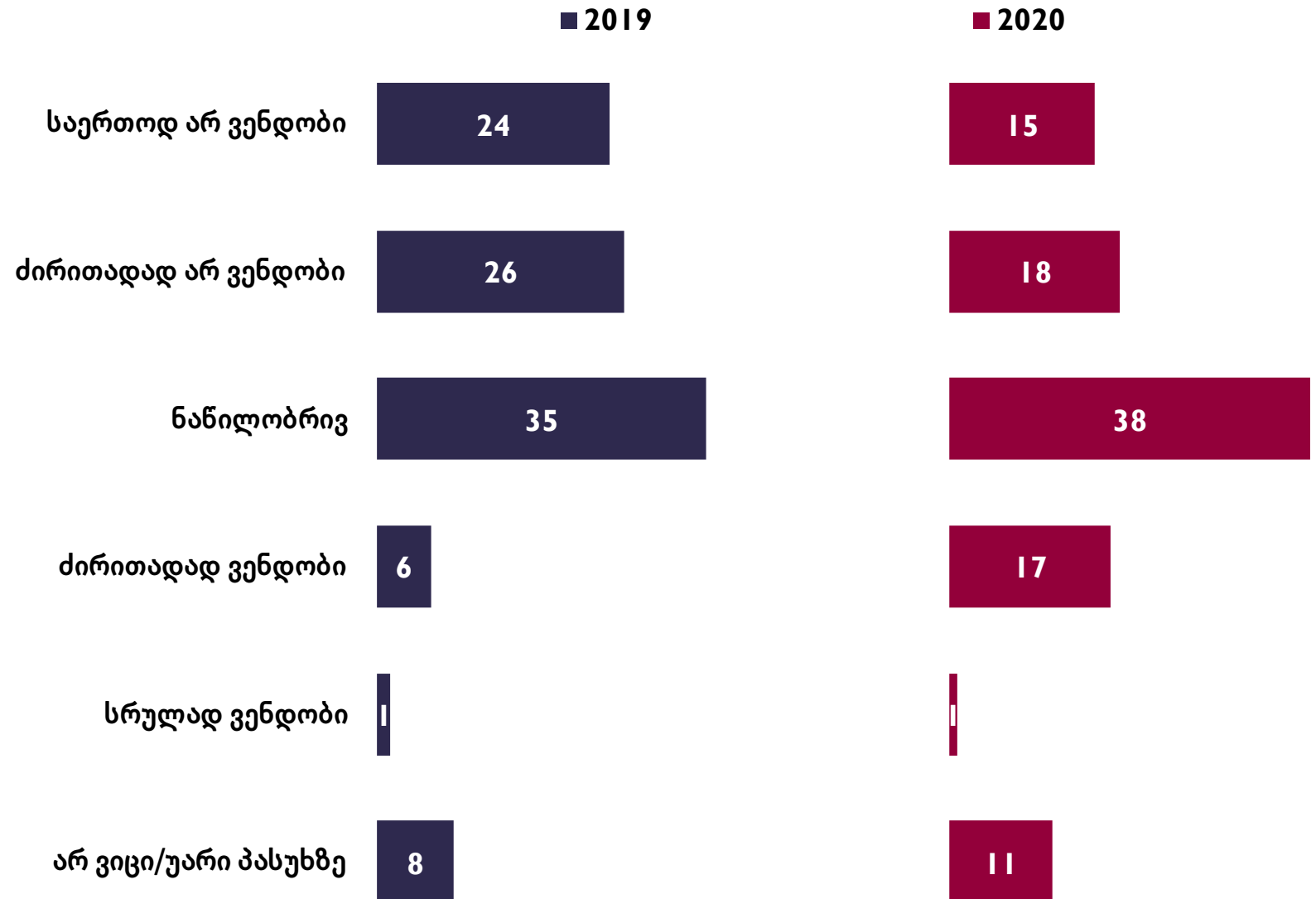




# გთხოვთ მითხრათ, რამდენად ენდობით ან არ ენდობით არასამთავრობო ორგანიზაციებს ?



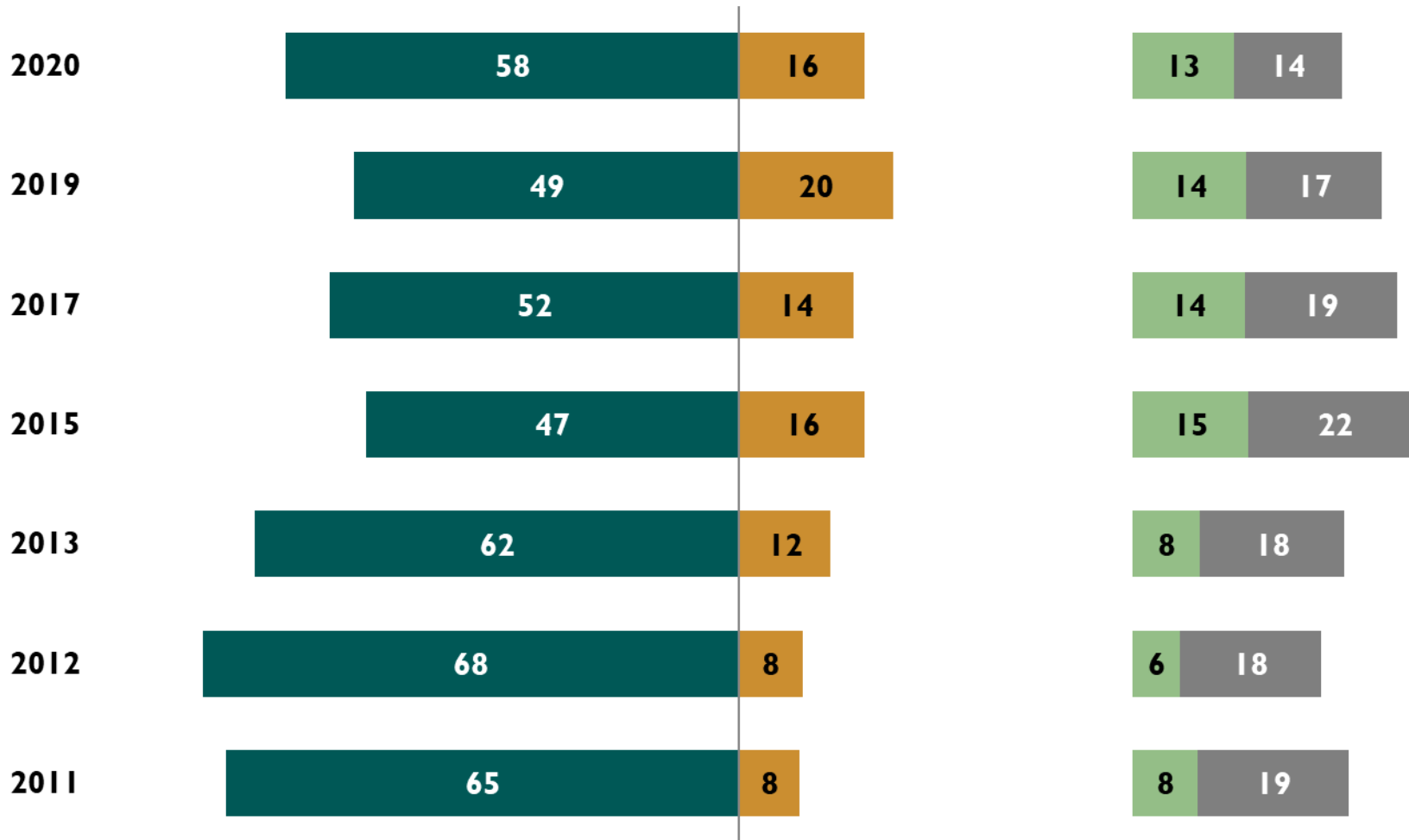
# გთხოვთ მითხრათ, რამდენად ენდობით ან არ ენდობით პოლიტიკურ პარტიებს ?



# მოყვანილი მოსაზრებებიდან, რომელია ყველაზე ახლოს თქვენს შეხედულებებთან?

2008-2019 წლის ტალღებში ვარიანტები „ვეთანხმები“ და „სრულად ვეთანხმები“ დაჯგუფებულია

- დემოკრატია ყველა სხვა პოლიტიკურ წყობაზე უკეთესია.
- ზოგ შემთხვევაში არადემოკრატიული მთავრობა უფრო კარგია, ვიდრე დემოკრატიული
- არ აქვს მნიშვნელობა  
■ არ ვიცი/უარი პასუხზე



მოსახლეობის ნახევარზე მეტი მიიჩნევს, რომ დემოკრატია ყველა წყობაზე უკეთესია. ეს 2013 წლის შემდეგ დემოკრატიის მხარდაჭერის ყველაზე მაღალი მაჩვენებელია


# მოსაზრებები მთავრობის როლთან დაკავშირებით

2008-2019 წლის ტალღებში ვარიანტები „ვეთანხმები“ და „სრულად ვეთანხმები“ დაჯგუფებულია

■ ადამიანები ბავშვებივით არიან. მთავრობამ ისე უნდა იზრუნოს მათზე, როგორც მშობელი ზრუნავს შვილებზე.

■ არცერთს ვეთანხმები  
■ არ ვიცი/უარი პასუხზე

■ მთავრობა ხალხის მიერაა დაქირავებული: ადამიანები უნდა იქცეოდნენ, როგორც უფროსები და უნდა აკონტროლებდნენ მთავრობას



მოსახლეობის  
ნახევარი ემხრობა  
მთავრობის ე.წ.  
პატერნალისტურ  
როლს

# მოსაზრებები საპროტესტო აქციების შესახებ

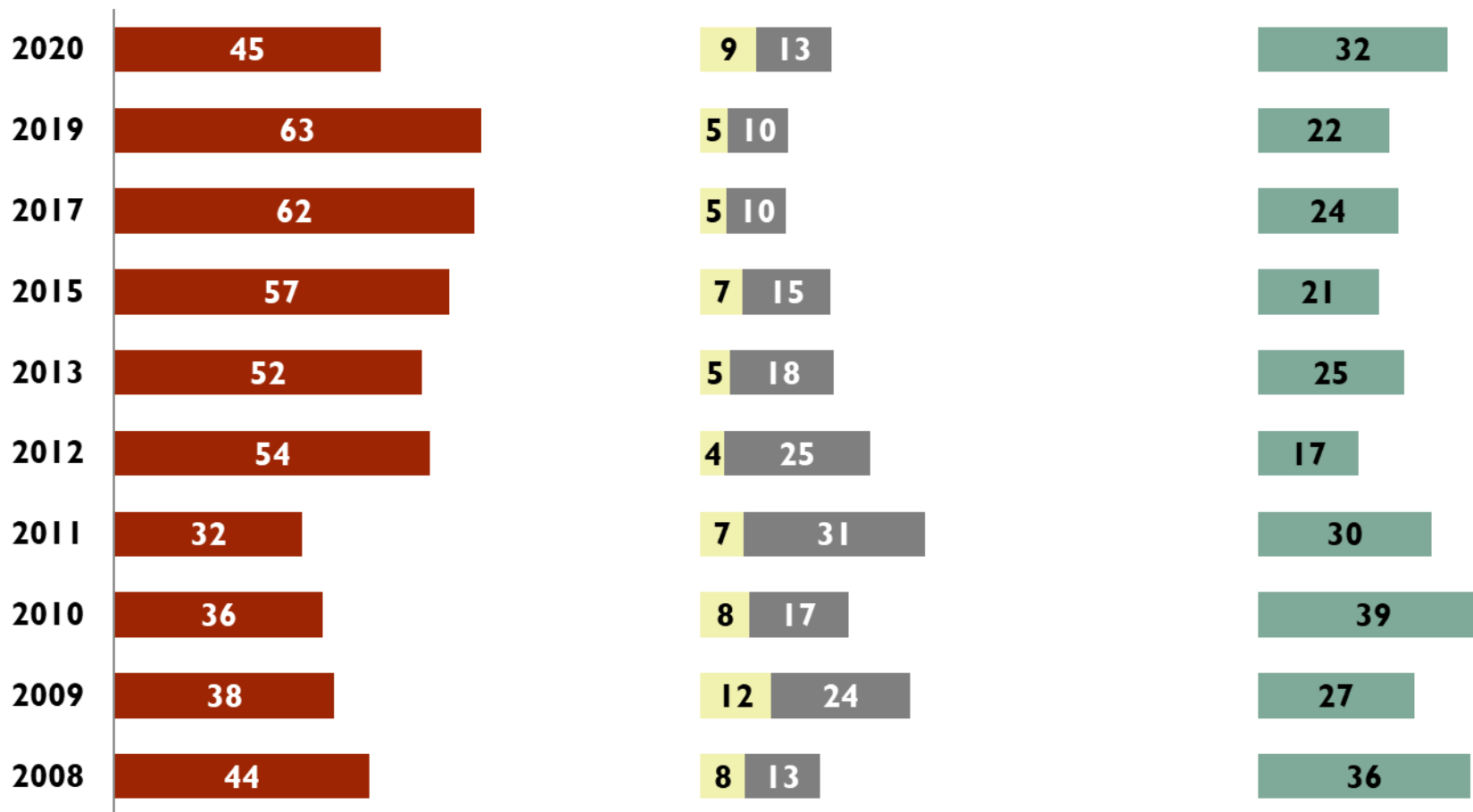
2008-2019 წლის ტალღებში ვარიანტები „ვეთანხმები“ და „სრულად ვეთანხმები“ დაჯგუფებულია

■ ხალხმა მონაწილეობა უნდა მიიღოს მთავრობის წინააღმდეგ გამართულ საპროტესტო აქციებში, რათა უჩვენოს მთავრობას, რომ ხალხი არის მმართველი ძალა.

■ არცერთს ვეთანხმები  
■ არ ვიცი/უარი პასუხზე

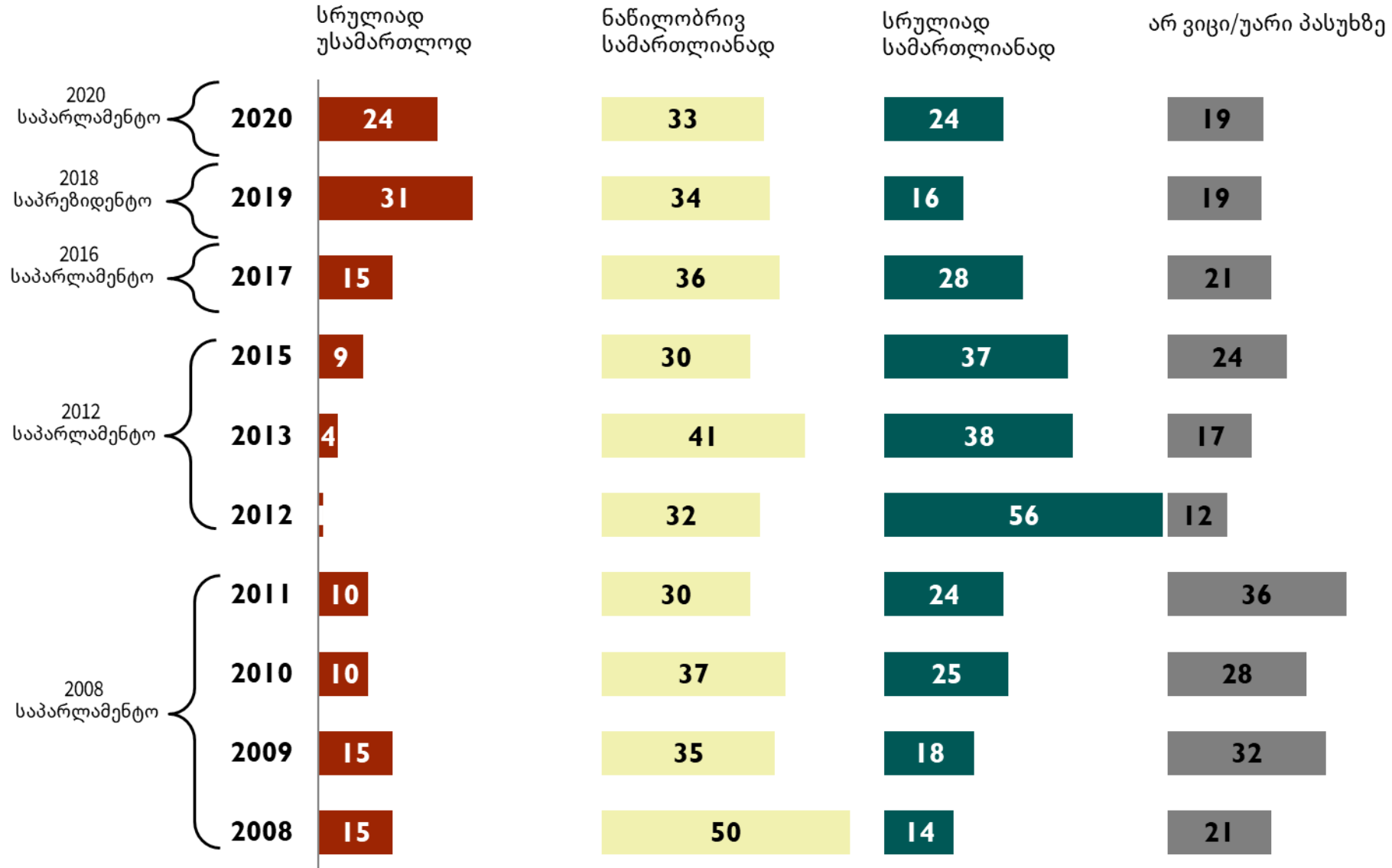
■ ხალხმა არ უნდა მიიღოს მონაწილეობა მთავრობის წინააღმდეგ გამართულ საპროტესტო აქციებში, რადგან ეს საფრთხეს უქმნის სტაბილურობას ქვეყანაში.

მოსახლეობის 45% მიიჩნევს, რომ ხალხმა მონაწილეობა უნდა მიიღოს საპროტესტო აქციებში, 32% კი ეწინააღმდეგება ამ მოსაზრებას



# თქვენი აზრით, ეს არჩევნები ჩატარდა...

რესპონდენტთა აზრი  
გაიყო 2020 წლის  
არჩევნების  
შეფასებასთან  
დაკავშირებით





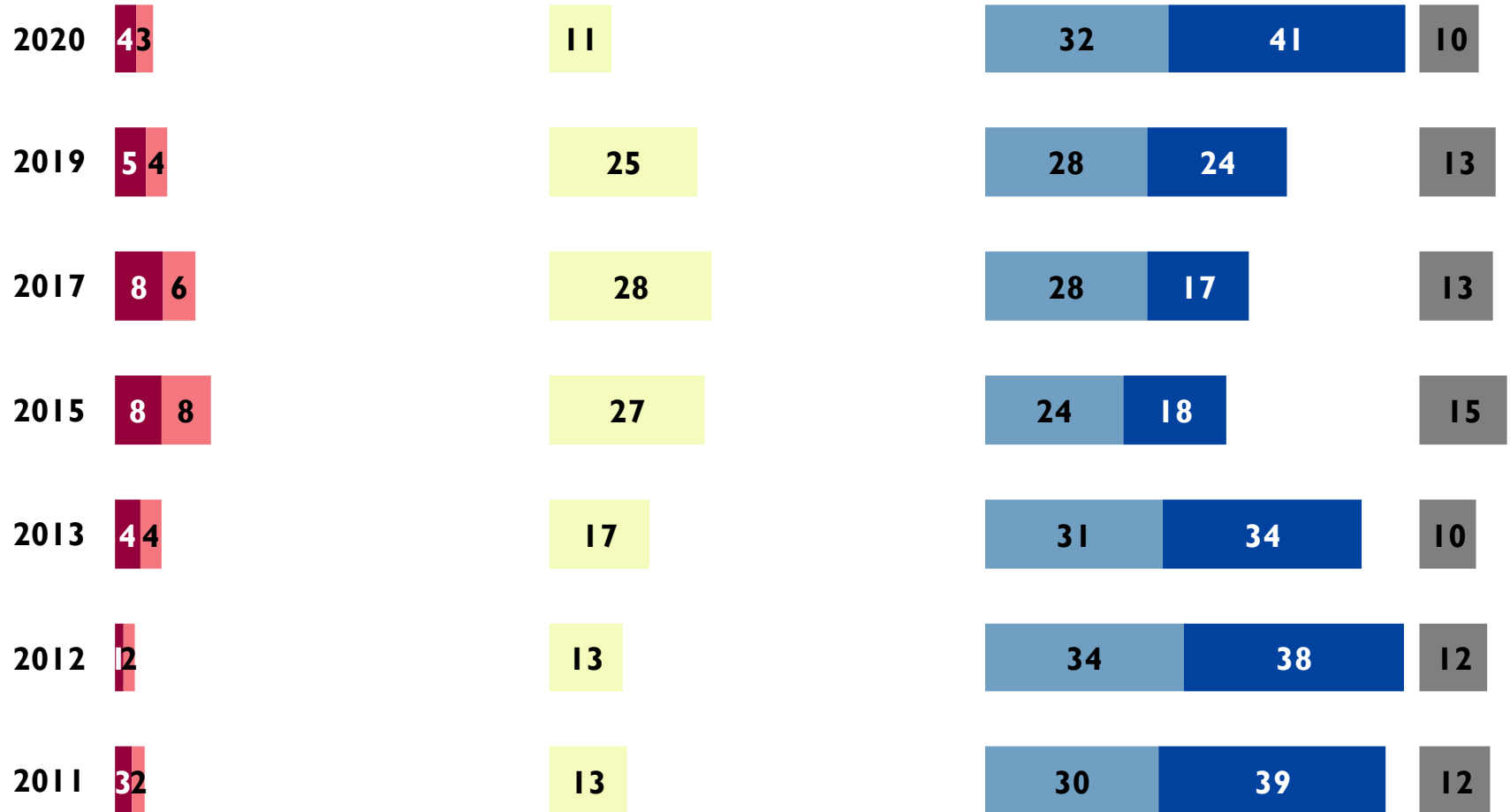
საერთაშორისო საკითხები



# რამდენად უჭერთ მხარს საქართველოს განვითარებას ევროკავშირში?

- საერთოდ არ ვუჭერ მხარს
- ნაწილობრივ ვუჭერ მხარს, ნაწილობრივ – არა
- სრულად ვუჭერ მხარს

- ძირითადად არ ვუჭერ მხარს
- ძირითადად ვუჭერ მხარს
- არ ვიცი/უარი პასუხზე



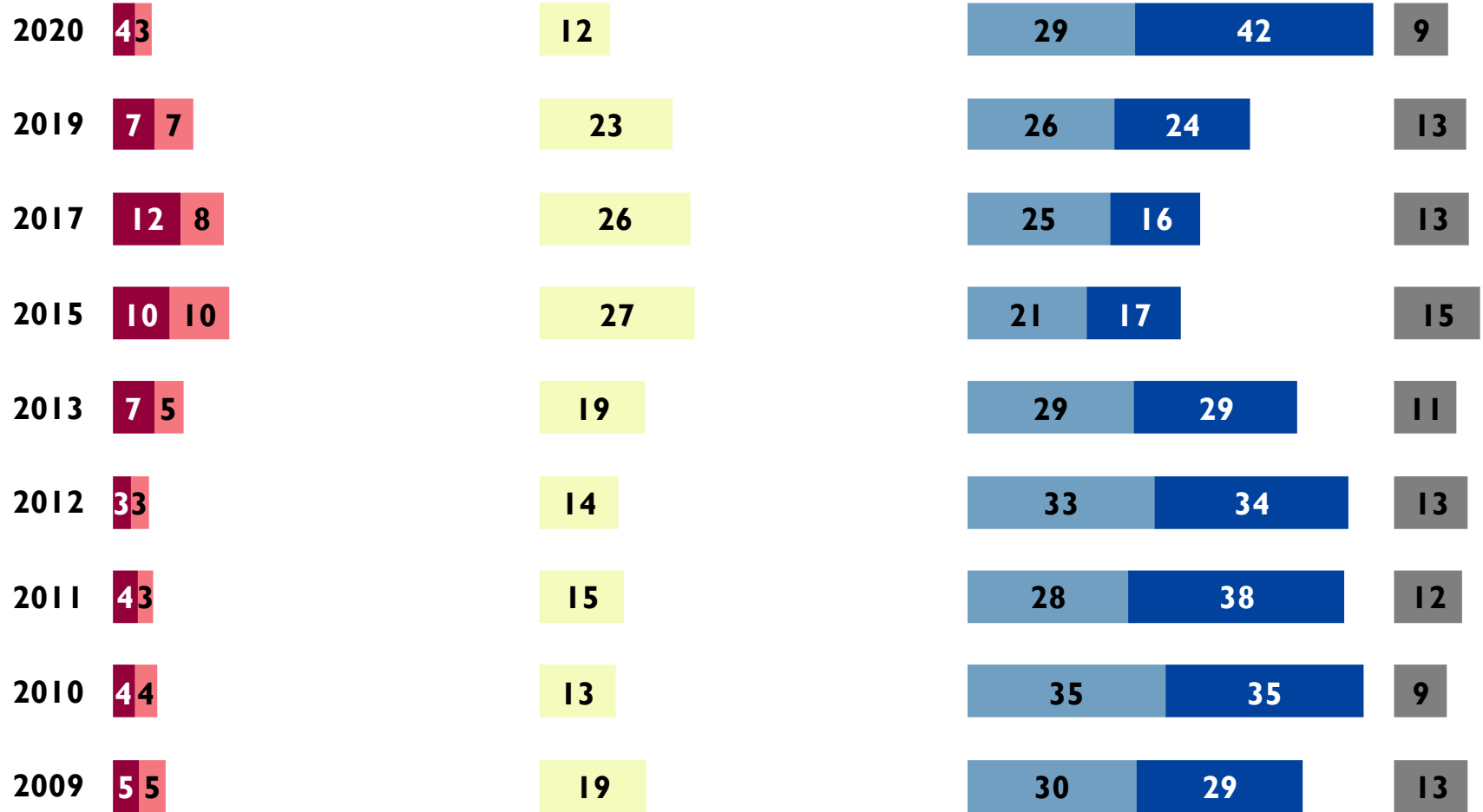
მოსახლეობის აბსოლუტური უმრავლესობა მხარს უჭერს საქართველოს ევროკავშირში განვითარებას. ეს მაჩვენებელი ბოლო წლებში ყველაზე მაღალ ნიშნულზეა



# რამდენად უჭერთ მხარს საქართველოს განვითარებას ნატოში?

ქვეყნის მოსახლეობის უდიდესი ნაწილი ნატო-ში განვითარებასაც ემხრობა.

- საერთოდ არ ვუჭერ მხარს
- ნაწილობრივ ვუჭერ მხარს, ნაწილობრივ – არა
- სრულად ვუჭერ მხარს
- ძირითადად არ ვუჭერ მხარს
- ძირითადად ვუჭერ მხარს
- არ ვიცვი/უარი პასუხზე



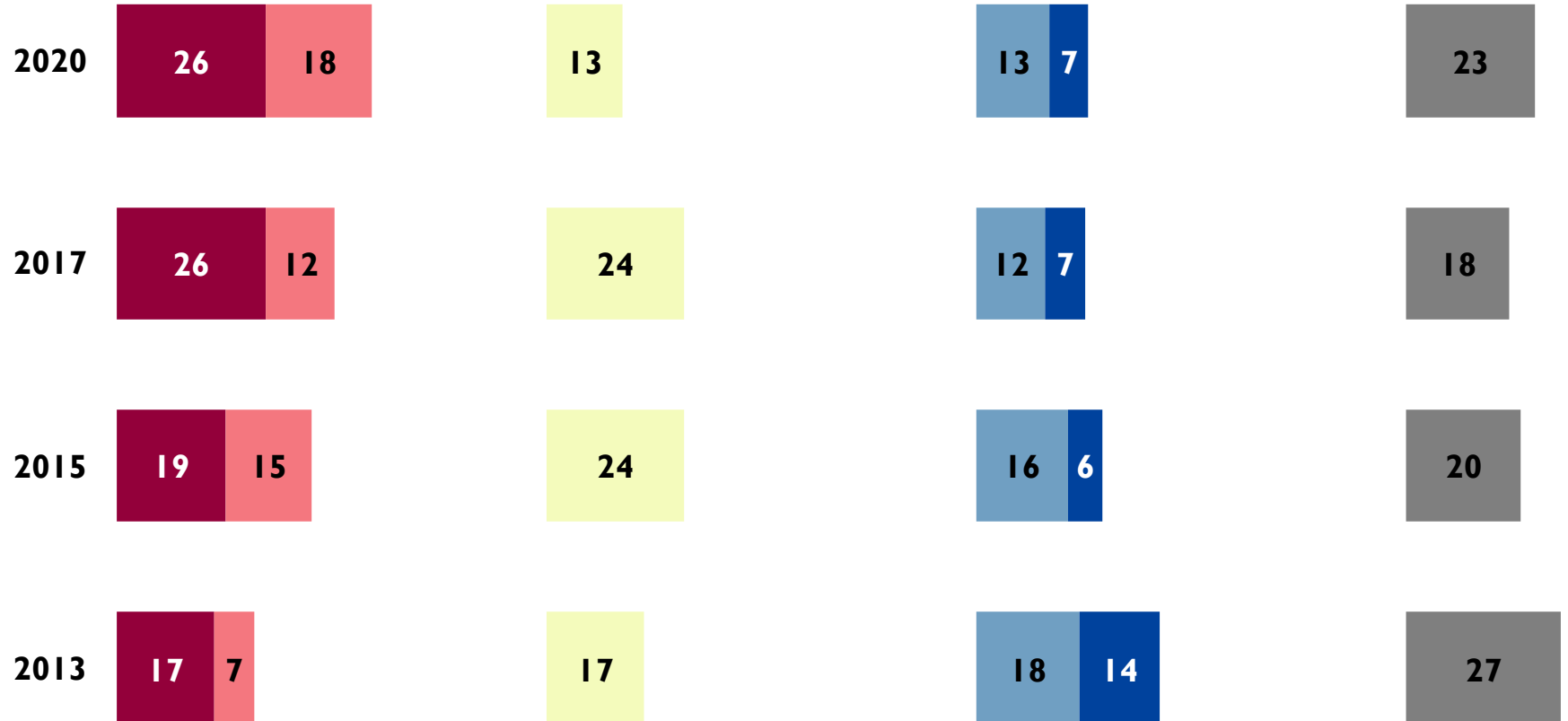


# რამდენად უჭერთ მხარს საქართველოს განვითარებას ევრაზიულ კავშირში?

- საერთოდ არ ვუჭერ მხარს
- ნაწილობრივ ვუჭერ მხარს, ნაწილობრივ – არა
- სრულად ვუჭერ მხარს

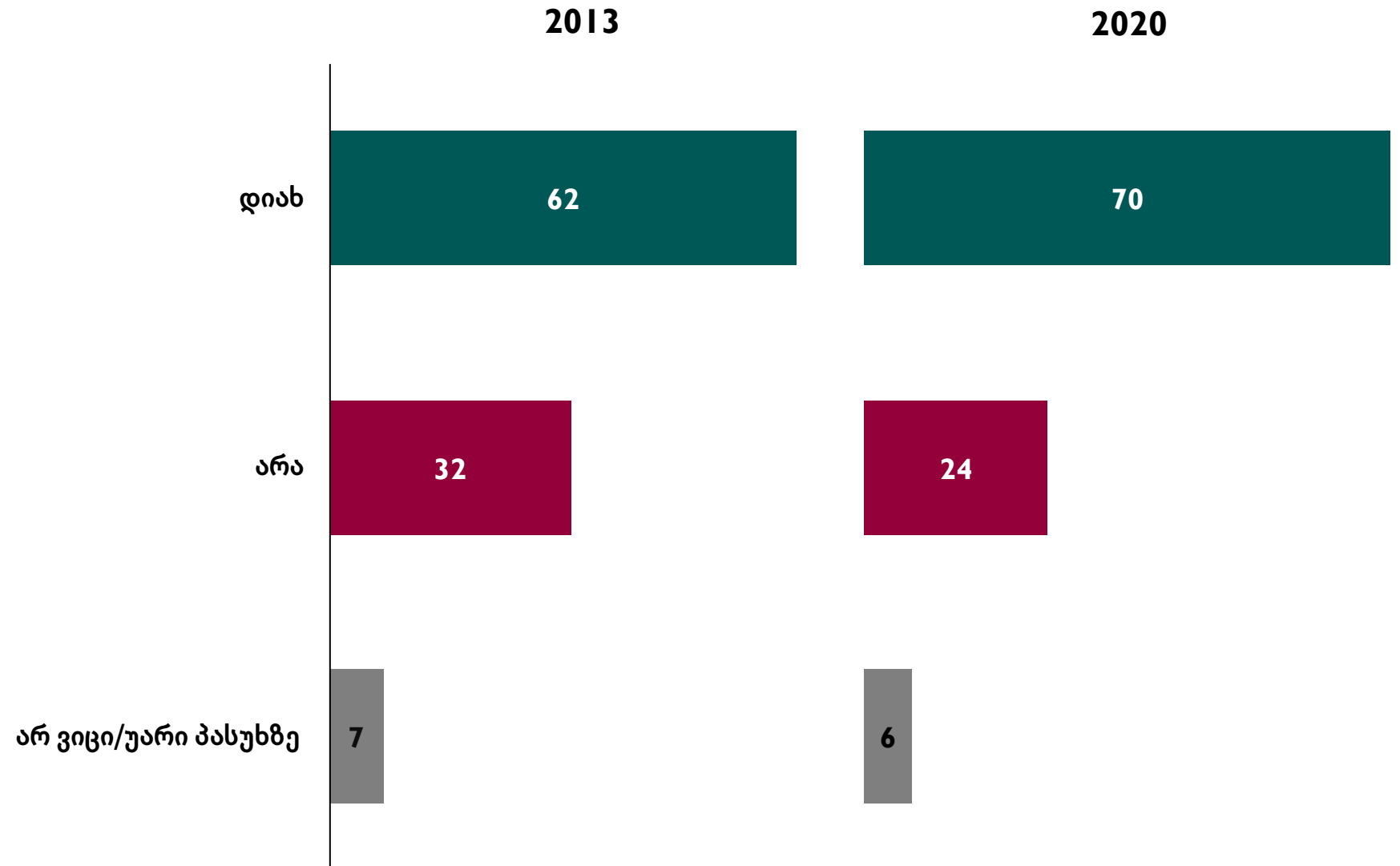
- ძირითადად არ ვუჭერ მხარს
- ძირითადად ვუჭერ მხარს
- არ ვიცი/უარი პასუხზე

მოსახლეობის მხოლოდ მეხუთედისთვისაა ევრაზიულ კავშირში განვითარება მისაღები



## გსმენიათ თუ არა მთიანი ყარაბაღის კონფლიქტის შესახებ?

მოსახლეობის 70%-ს  
სმენია მთიანი  
ყარაბაღის  
კონფლიქტის შესახებ

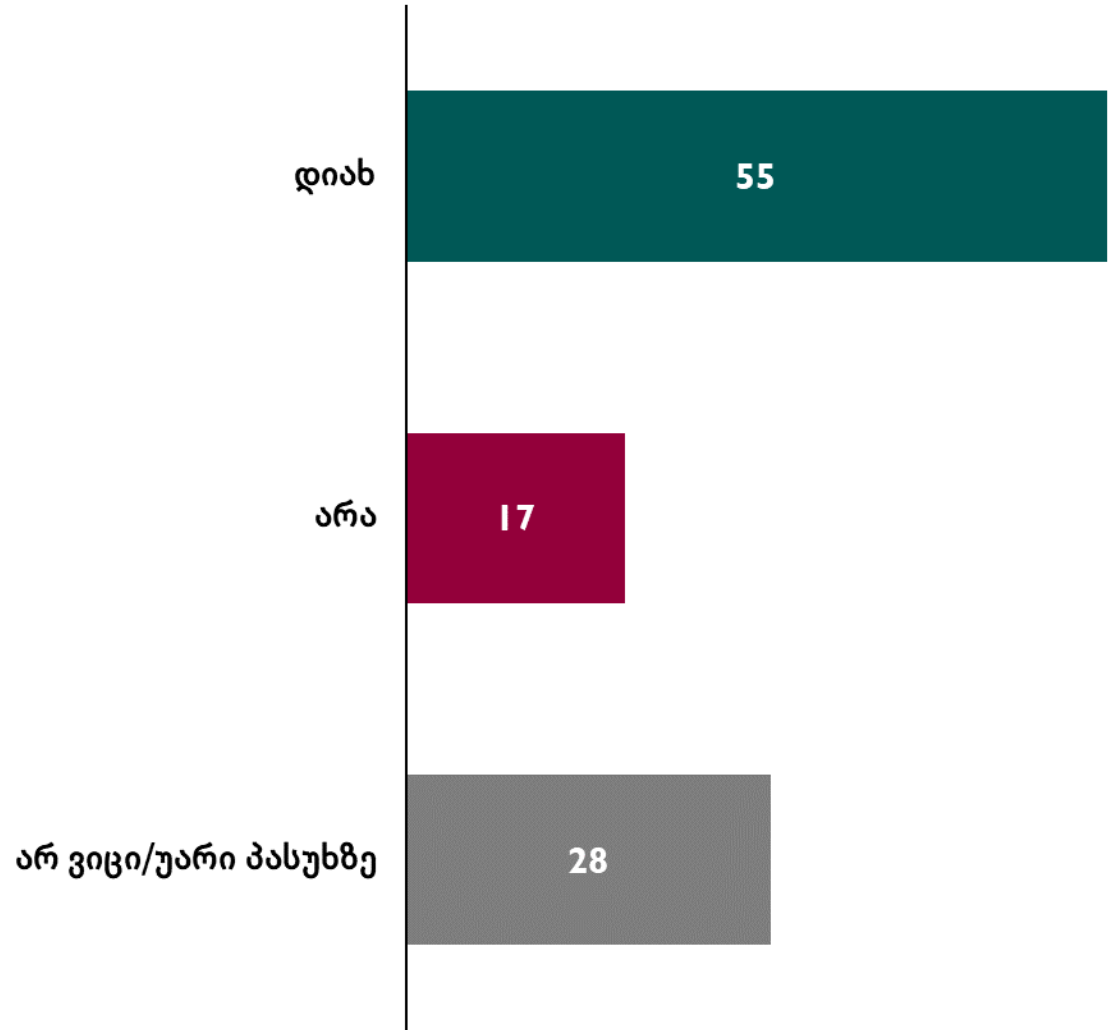




# ეთანხმებით თუ არა, რომ მთიან ყარაბაღში ახლახან მომხდარი კონფლიქტის თავიდან არიდება შესაძლებელი იყო?

მხოლოდ ის რესპონდენტები, რომლებსაც სმენიათ კონფლიქტის შესახებ (70%)

რესპონდენტები მიიჩნევენ, რომ ომის თავიდან არიდება შესაძლებელი იყო



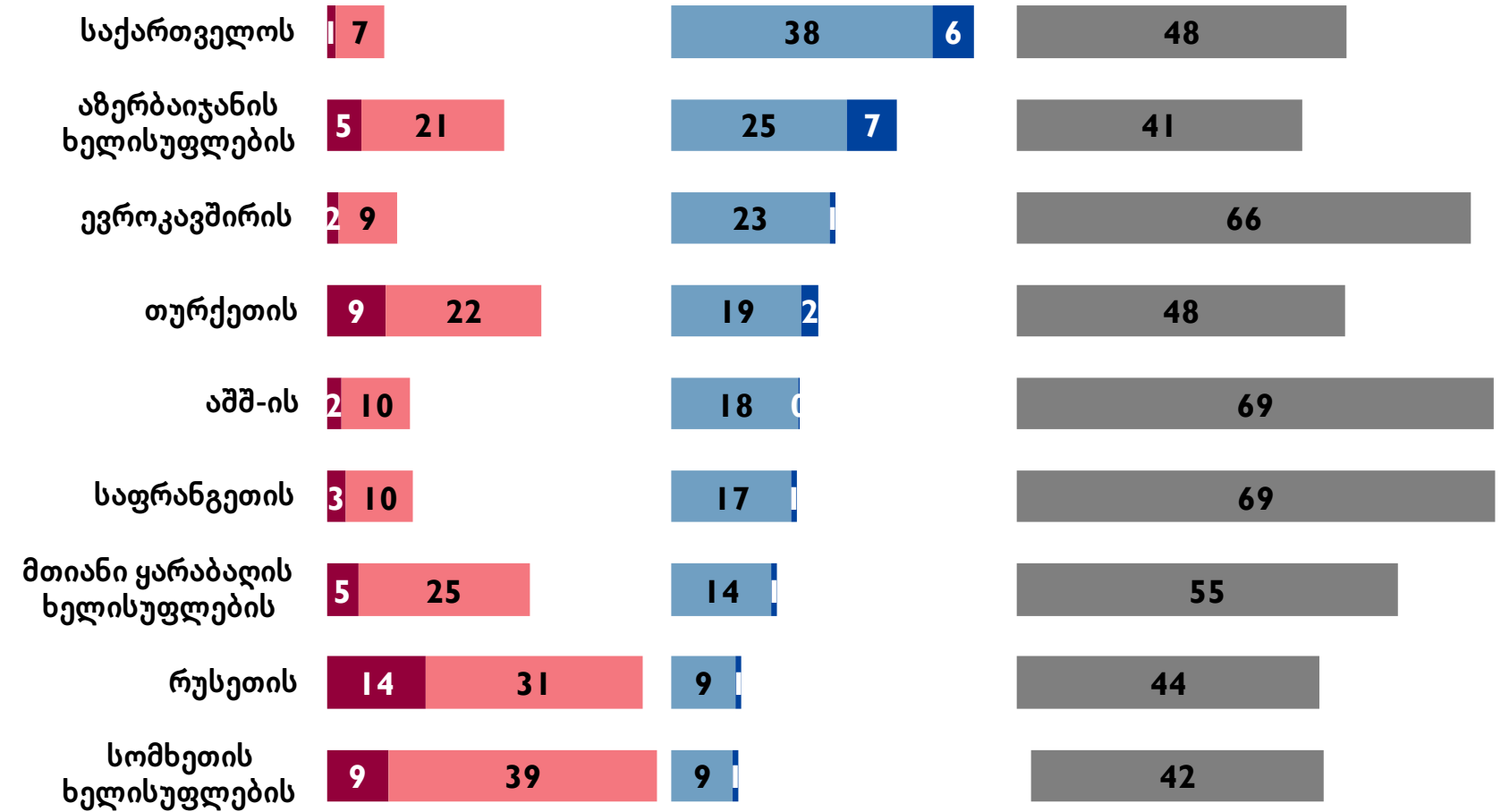


# როგორ შეაფასებდით ჩამოთვლილთა როლს ახალხან მომხდარ მთიანი ყარაბაღის კონფლიქტში? როგორც...

მხოლოდ ის რესპონდენტები, რომლებსაც სმენიათ კონფლიქტის შესახებ (70%)

■ ძალიან უარყოფითს   ■ უარყოფითს   ■ დადებითს   ■ ძალიან დადებითს   ■ არ ვიცი/უარი პასუხზე

რესპონდენტთა უმეტესობას გაუჭირდა, შეეფასებინა სხვადასხვა მხარის როლი



საქართველოში ჩვენ ვითვლ(ებ)ით



[crrc.ge](http://crrc.ge)

[caucasusbarometer.org](http://caucasusbarometer.org)

