

კავკასიის ბარომეტრის“ 2021 წლის ტაღღის შედეგები



ნინო მუავანაძე, დავით სიჭინავა

„CRRC-საქართველო“

კავკასიის ბარომეტრი

- საქართველოს და სომხეთის მოსახლეობის წარმომადგენლობითი გამოკითხვა;
- ჩვენს ვებსაიტზე (caucasusbarometer.org) ხელმისაწვდომია 2008 წლიდან დღემდე ჩატარებული 10 ტალღის მონაცემები;
- ციტირებულია 4 000-ზე მეტ სამეცნიერო ნაშრომსა და საჯარო პოლიტიკის დოკუმენტში;

კავკასიის ბარომეტრი

- საქართველოში ჩატარებული გამოკითხვა ქვეყნის წარმომადგენლობითია, ოკუპირებული ტერიტორიების გამოკლებით;
- მონაცემთა განზოგადება შესაძლებელია თბილისის, საქალაქო და სასოფლო ტიპის დასახლებების დონეზე;
- საშუალოდ, თითოეულ ტალღაში გამოკითხულთა რიცხვი 2 100 რესპონდენტს შეადგენს, ხოლო შეფასებათა საშუალო ცდომილება - 2,2-2.8%-ის ფარგლებში მერყეობს
- ინტერვიუები ტარდება პირისპირ, პლანშეტური კომპიუტერების გამოყენებით (2015 წლიდან)

კავკასიის ბარომეტრი: 2021

- საველე სამუშაოები ჩატარდა 2021 წლის 17 დეკემბრიდან 2022 წლის 31 იანვრის ჩათვლით
- შერჩევის დიზაინი: მრავალსაფეხურიანი სტრატეგიცირებული კლასტერული შერჩევა. რესპონდენტების ამორჩევა შინამეურნეობებში: კიშის მეთოდით
- გამოკვლევების დონე 23%-ს შეადგენს; ინტერვიუები ტარდება აზერბაიჯანულ, სომხურ და ქართულ ენებზე
- ცდომილება:
 - 5% და 95% ახლოს მყოფი შეფასებისთვის: +/-0.98%
 - 10% და 90% ახლოს მყოფი შეფასებისთვის: +/-2.74%
 - 25% და 75% ახლოს მყოფი შეფასებისთვის: +/-3.66%
 - 40% და 60% ახლოს მყოფი შეფასებისთვის: +/-4.68%
 - 50% ახლოს მყოფი შეფასებისთვის: +/-4.76%
 - საშუალოდ: 2.27%

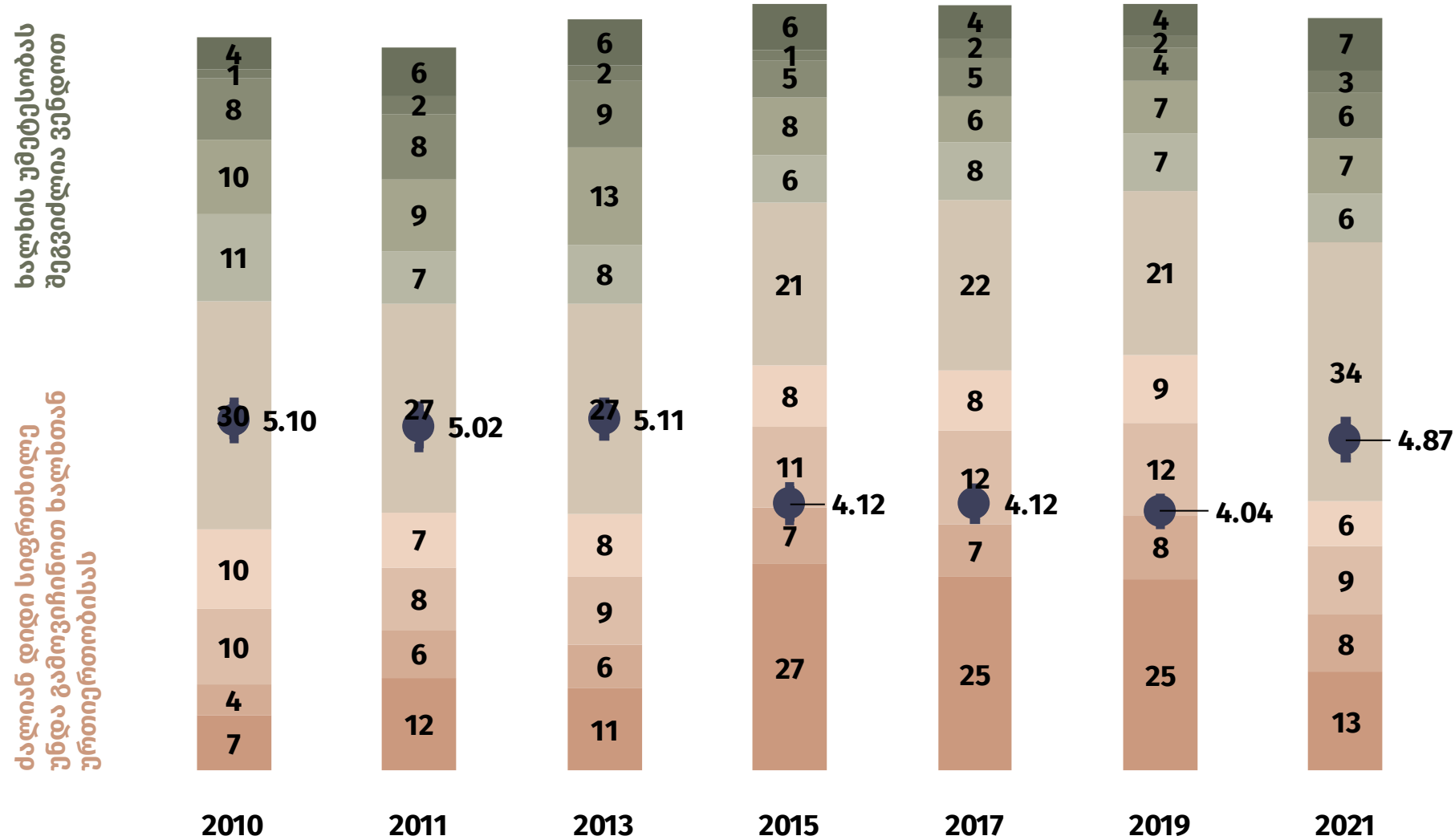
სოციალური დირექტულებები და ნორმები



როგორ ფიქრობთ, ზოგადად, ადამიანს შეუძლია ენდოს საქართველოში მცხოვრები ხალხის უმეტესობას, თუ, პირიქით, დიდი სიფრთხილე უნდა გამოვიჩინოთ ხალხთან ურთიერთობისას? (%)

სიხშირე და საშუალო მაჩვენებელი 95% -იანი სანდოობის ინტერვალით. ვაჩიანგები „ახ ვიცი“ და „უახი პასუხზე“ დიაგნამაზე დატანილი ახაა

საშუალოდ, წინა ტალღასთან შედარებით, საქართველოს მოსახლეობა უფრო მეტად ენდობა სხვებს, ვიდრე - 2015-2019 წლებში

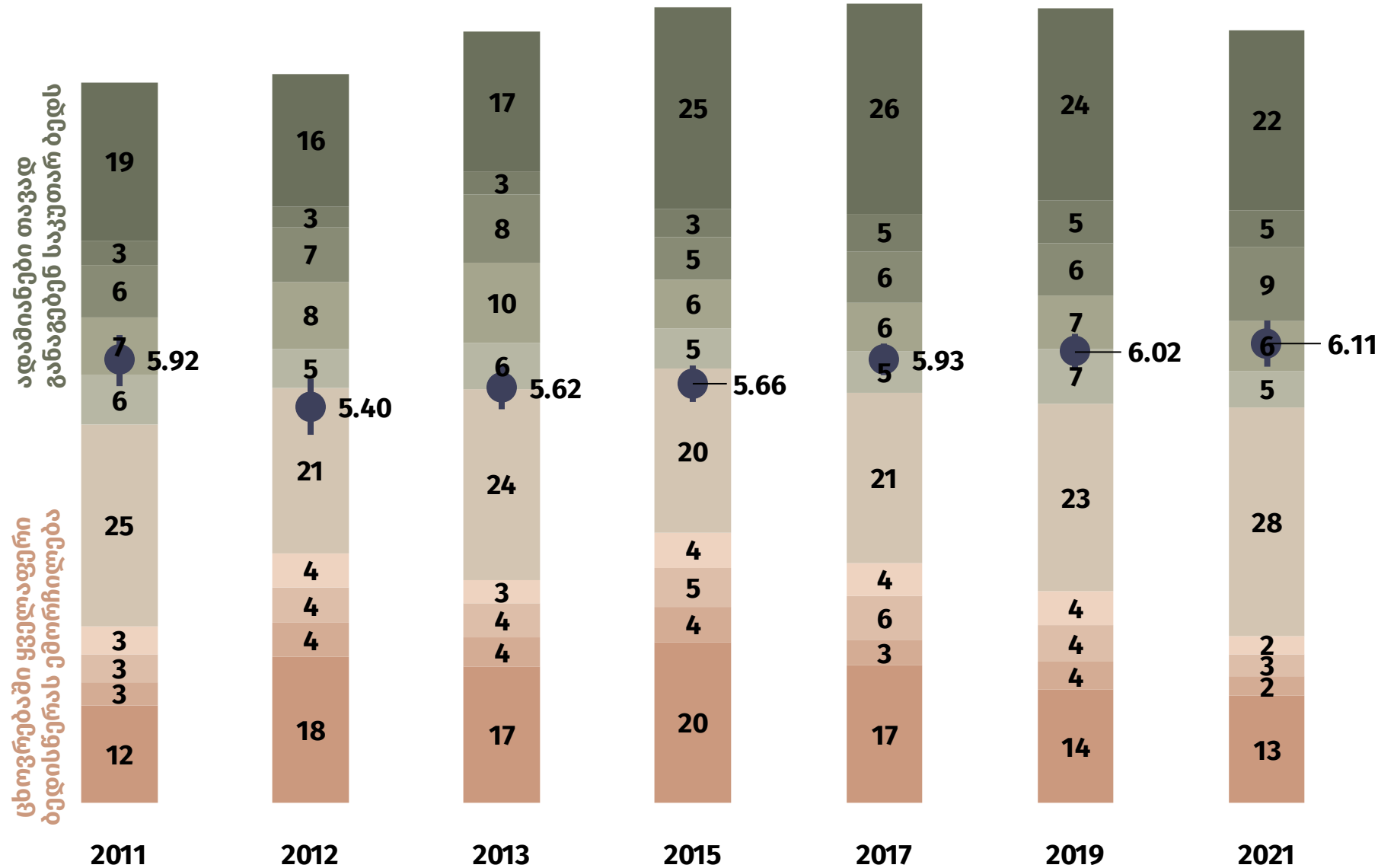




ფატალიზმის აღქმა

სიხშირე საშუალო მაჩვენებელი 95% -იანი სანდოობის ინტეგრადით ვაჩიანგები „ახ ვიცი“ და „უახი პასუხზე“ დიაგნამაზე დატანილი ახაა

საქართველოს მოსახლეობა საშუალოდ უფრო მეტად იხრება იმ მოსაზრებისკენ, რომ ადამიანები საკუთარ ბედს თავად განაგებენ



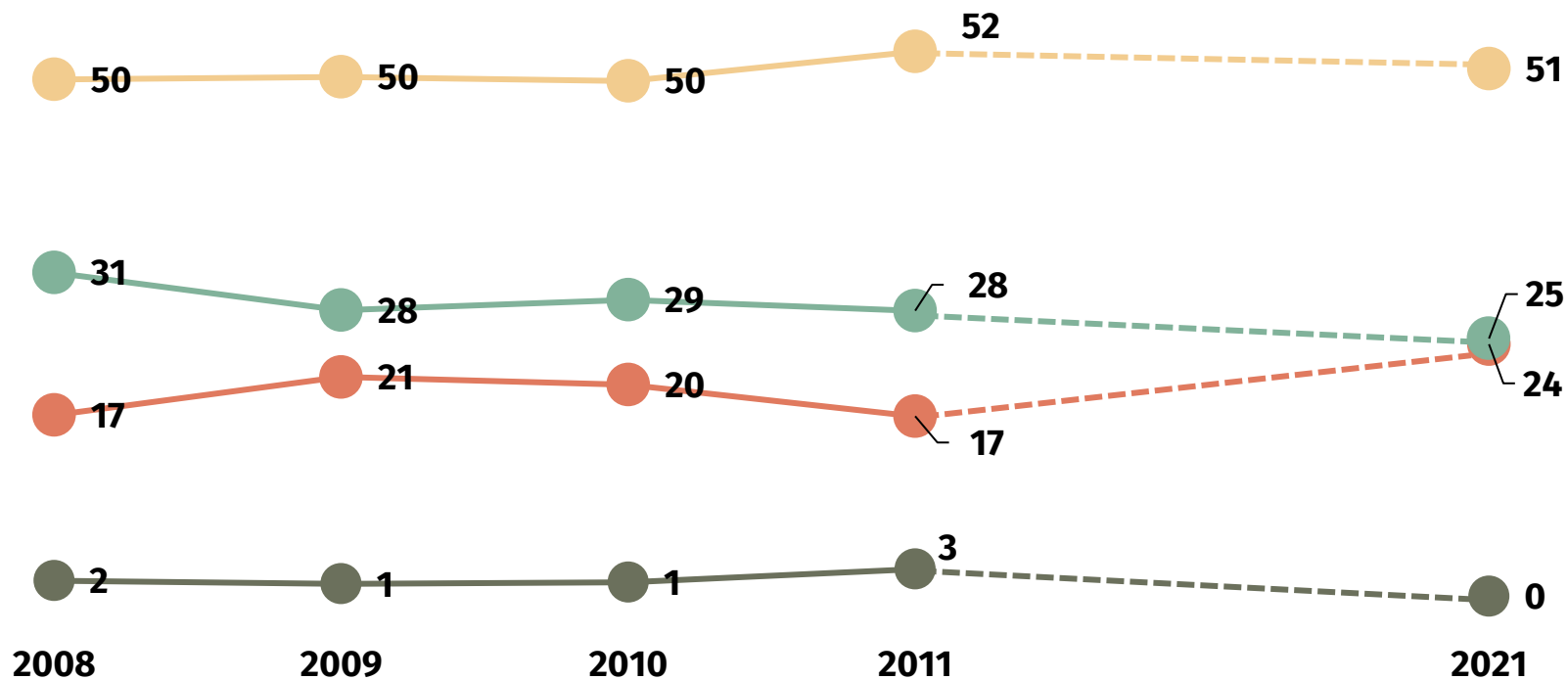


ბევრი ადამიანი არსებობს, ვისაც შემოქლია სრულად ვენდო (%)

გთხოვთ, მითხიათ, ეს მოსაზრება შეესაბამება თქვენს განწყობას, მეტ-ნაკლებად შეესაბამება თქვენს განწყობას, თუ ახ შეესაბამება თქვენს განწყობას?

— არ შეესაბამება — მეტ-ნაკლებად შეესაბამება — შეესაბამება — არ ვიცი/უარი პასუხზე

2011 წელთან შედარებით, მცირედით გაიზარდა მათი რაოდენობა, რომლებიც არ ეთანხმებიან მოსაზრებას, რომ ბევრი ადამიანი არსებობს, ვისაც შეუძლიათ, სრულად ენდონ

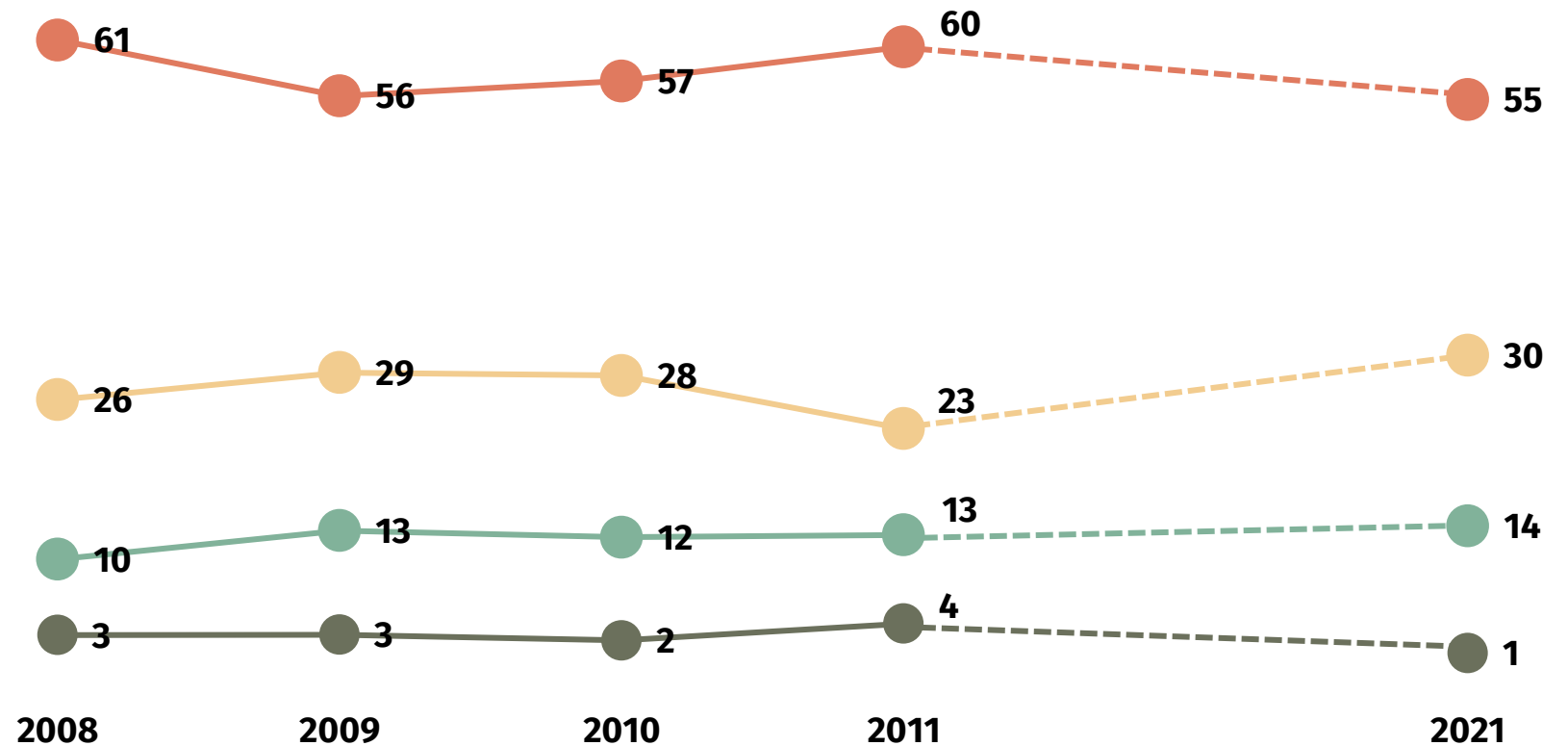


ზოგადად, სიცარიელის გრძნობას განვიცდი (%)

გთხოვთ, მითხრათ, ეს მოსაზრება შეესაბამება თქვენს განწყობას, მეტ-ნაკლებად შეესაბამება თქვენს განწყობას, თუ ახ შეესაბამება თქვენს განწყობას?

● არ შეესაბამება
 ● მეტ-ნაკლებად შეესაბამება
 ● შეესაბამება
 ● არ ვიცი/უარი პასუხზე

თითქმის ნახევარი ამბობს, რომ დებულება „ზოგადად, სიცარიელის გრძნობას განვიცდი“ მის განწყობას მეტნაკლებად ან სრულად შეესაბამება.

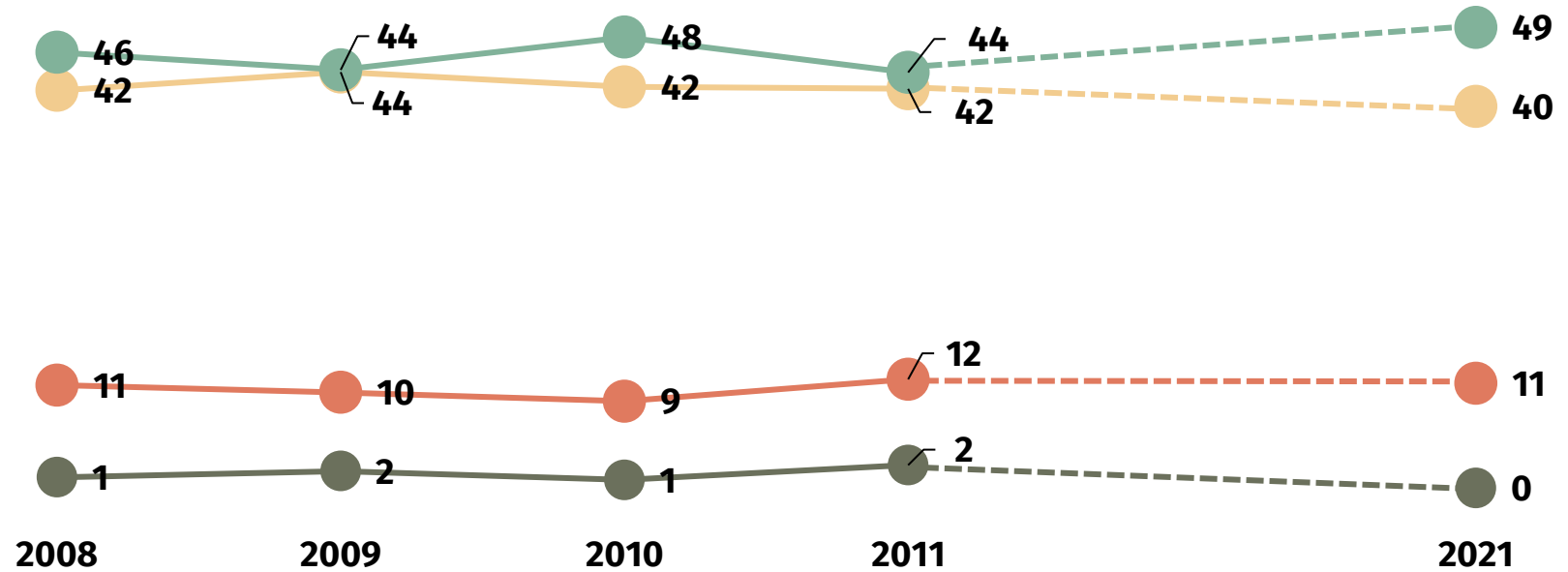


არსებობს საკმაოდ ბევრი ადამიანი, ვისთანაც ახლოს ვარ (%)

გთხოვთ, მითხრათ, ეს მოსაზრება შეესაბამება თქვენს განწყობას, მეგ-ნაკლებად შეესაბამება თქვენს განწყობას, თუ ახ შეესაბამება თქვენს განწყობას?

მოსახლეობის უდიდესი ნაწილი ფიქრობს, რომ ბევრი ადამიანი არსებობს, ვისთანაც ახლოს არიან

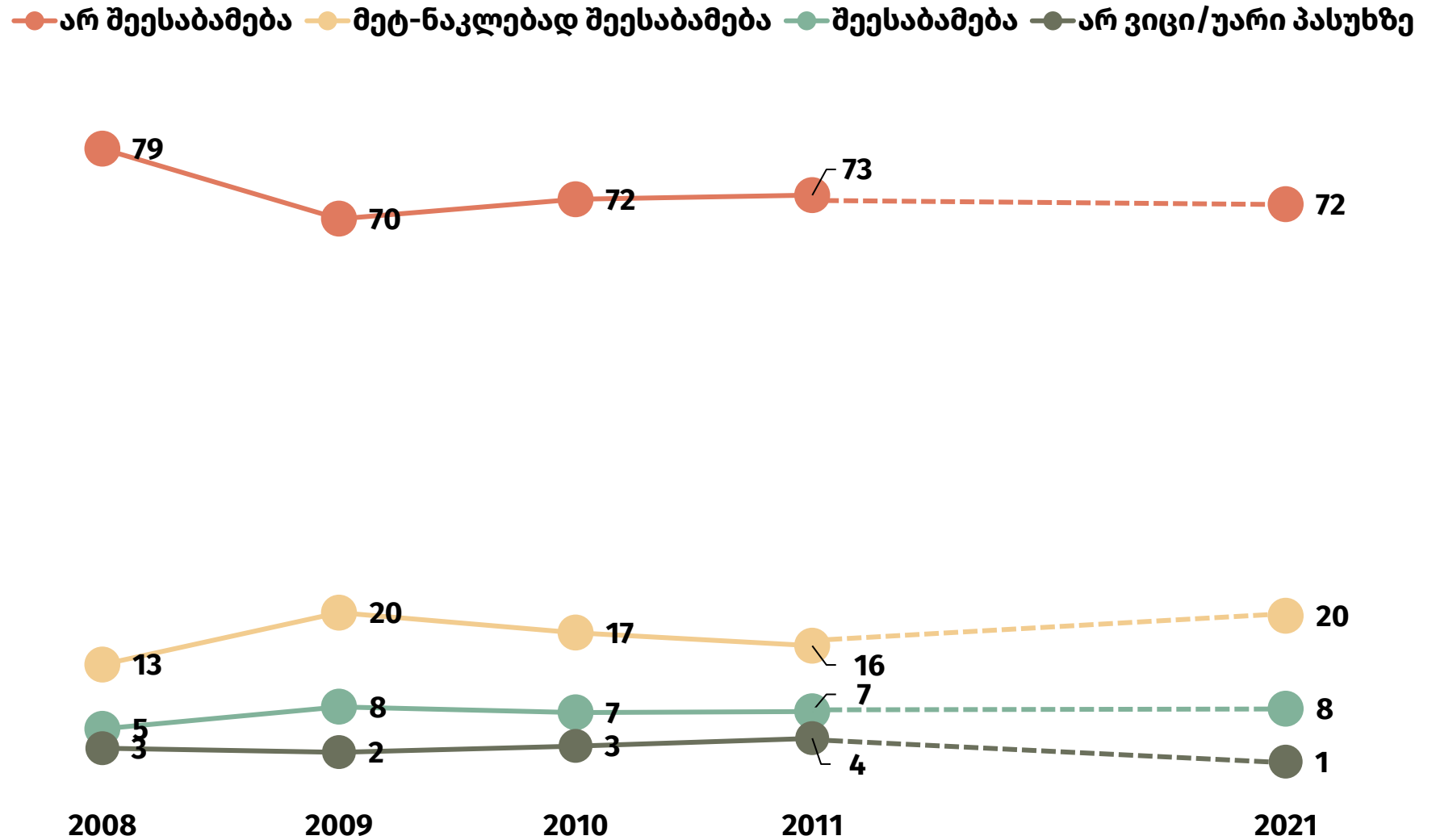
— არ შეესაბამება — მეტ-ნაკლებად შეესაბამება — შეესაბამება — არ ვიცი/უარი პასუხზე



ხშირად გარიყულად ვგრძნობ თავს (%)

გთხოვთ, მითხიათ, ეს მოსაზრება შეესაბამება თქვენს განწყობას, მეტ-ნაკლებად შეესაბამება თქვენს განწყობას, თუ ახ შეესაბამება თქვენს განწყობას?

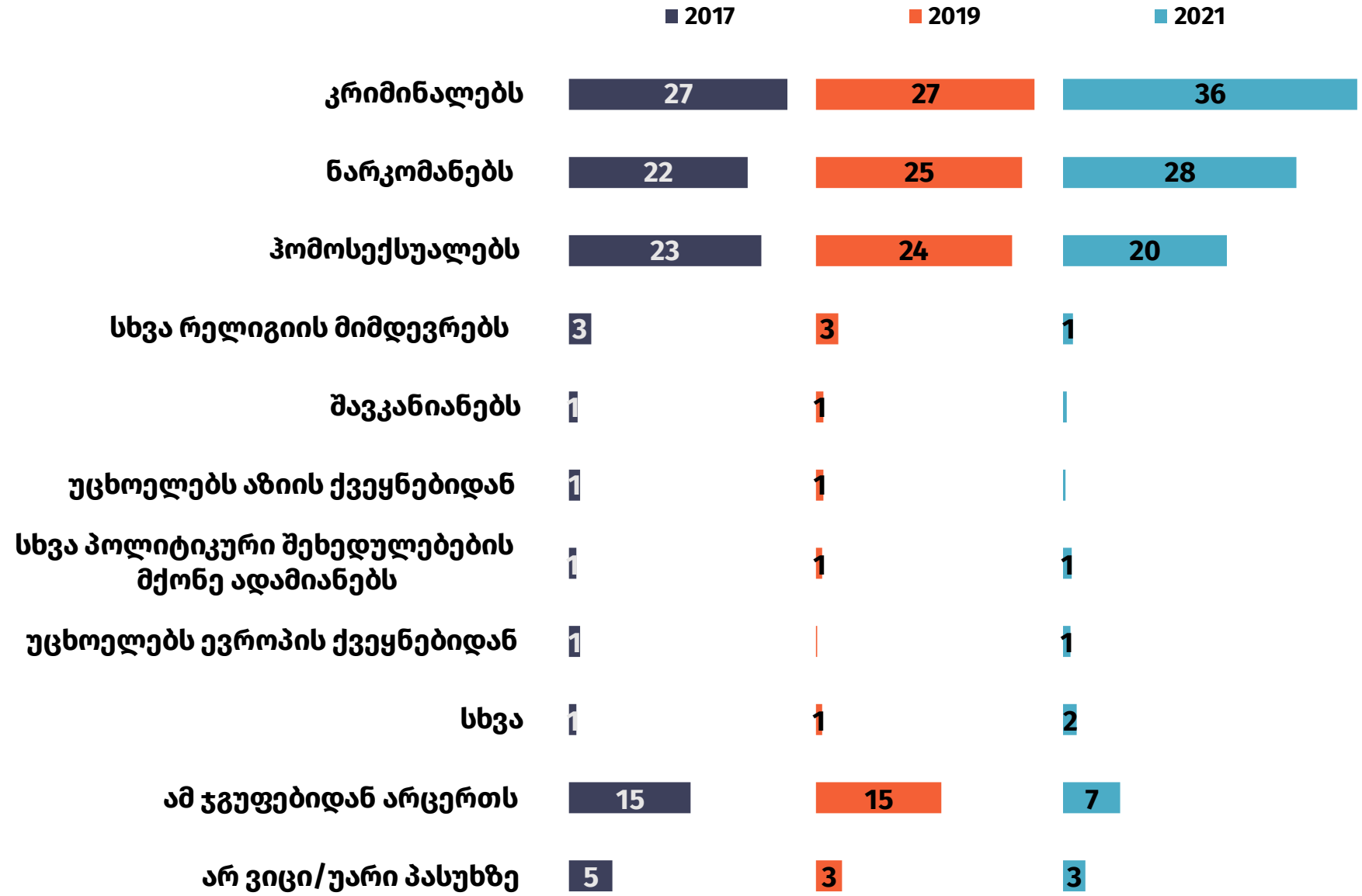
თითქმის სამი მეოთხედის განწყობას დებულება „ხშირად გარიყულად ვგრძნობ თავს“ არ შეესაბამება





ამ ბარათზე ჩამოთვლილი ადამიანებიდან, ყველაზე მეტად ვის არ ისურვებდით თქვენს მეზობლად? (%)

მესამედზე მეტი მეზობლად არ ისურვებდა კრიმინალებს, დაახლოებით 28% - ნარკომანებს, მეხუთედი კი - ჰომოსექსუალებს





ამ პირობებიდან რომელი მიგაჩნიათ ყველაზე მნიშვნელოვნად საქართველოში კარგი სამსახურის საშოვნელად? (%)

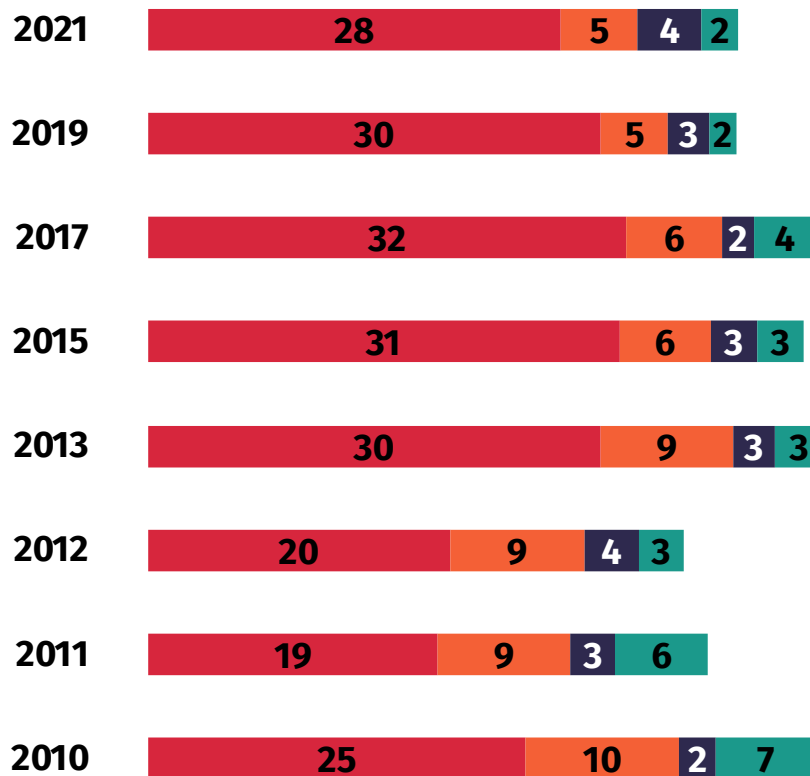
ვაჩიანგები „ახ ვიცი“ , „უაჩი პასუხზე“ და „სხვა“ დიაგნამაზე დაგანიდი ახაა. 2010 წლის ტადლაში პასუხის ვაჩიანგები „პროფესიონალიზმი“ და „სამუშაო გამოცდილება“ ცად -ცადკე იყო მოცემული

მოსახლეობის უმეტესობა თვლის, რომ საქართველოში სამსახურის საშოვნელად მერიტოკრატიული ნიშან-თვისებებია მნიშვნელოვანი, როგორებიცაა განათლება, შრომისმოყვარეობა და პროფესიონალიზმი,

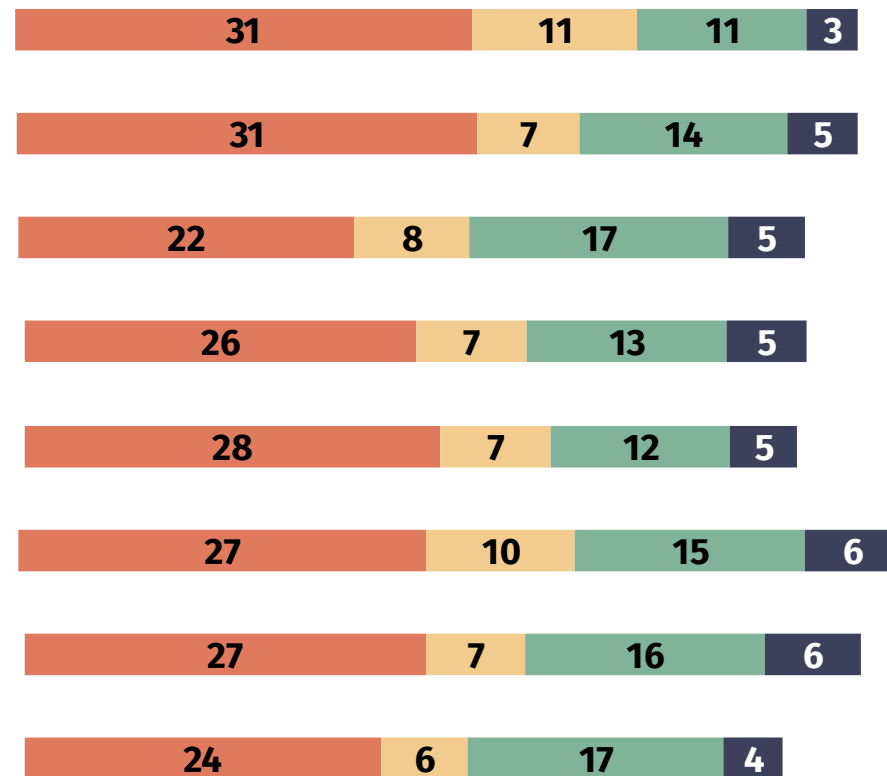
- ნაცნობობა
- საჭირო ხალხის პატივისცემა გარეგნობა
- შრომისმოყვარეობა
- ნიჭი

- გამართლება
- ასაკი
- განათლება
- პროფესიონალიზმი, სამუშაო გამოცდილება*

არამერიტოკრატიული ღირებულებები



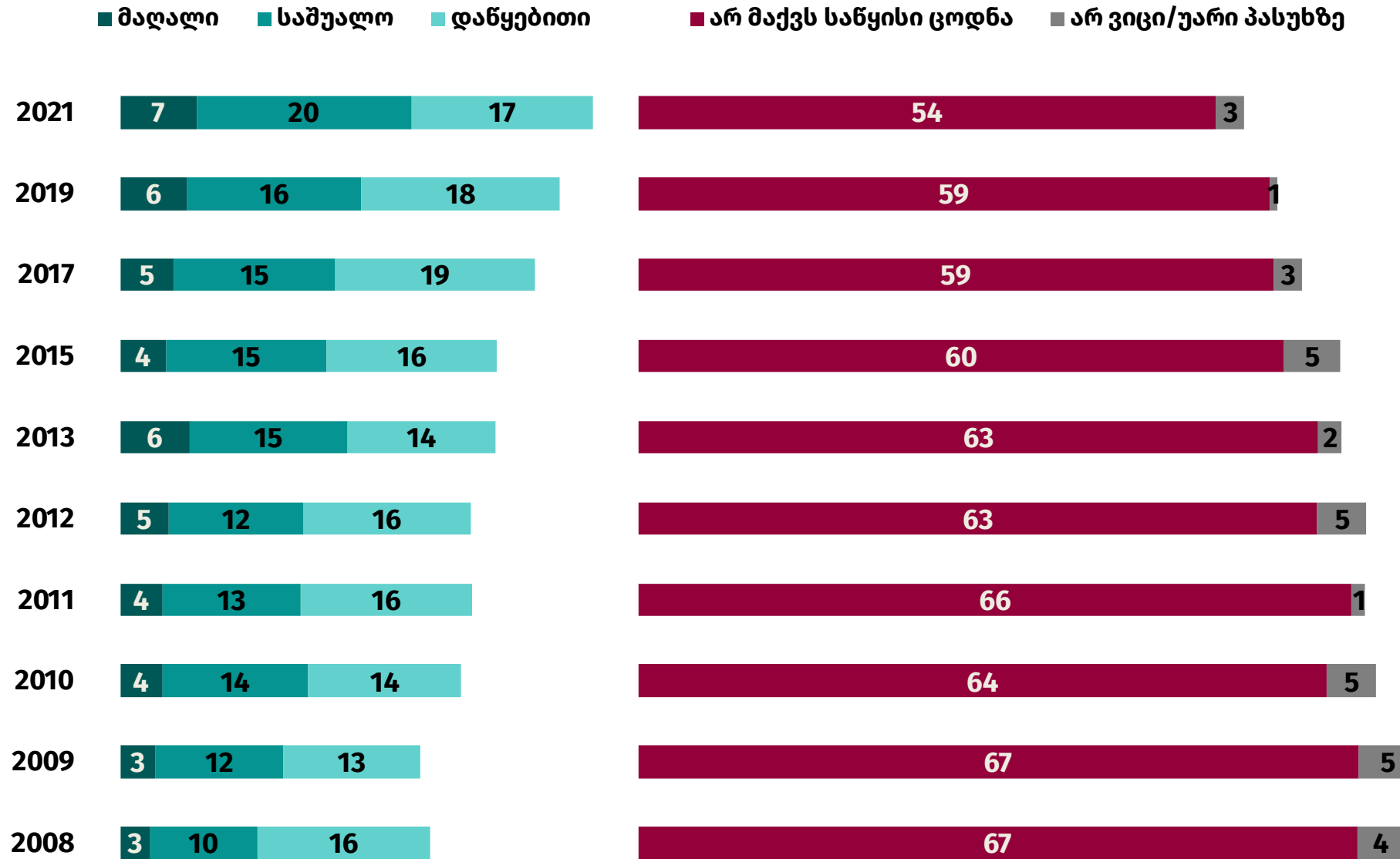
მერიტოკრატიული ღირებულებები





გთხოვთ, მითხრათ, როგორია თქვენი ცოდნის დონე შემდეგში: ინგლისური ენა (%)

მოსახლეობის 44% ამბობს, რომ ინგლისურ ენას გარკვეულ დონეზე ფლობს.

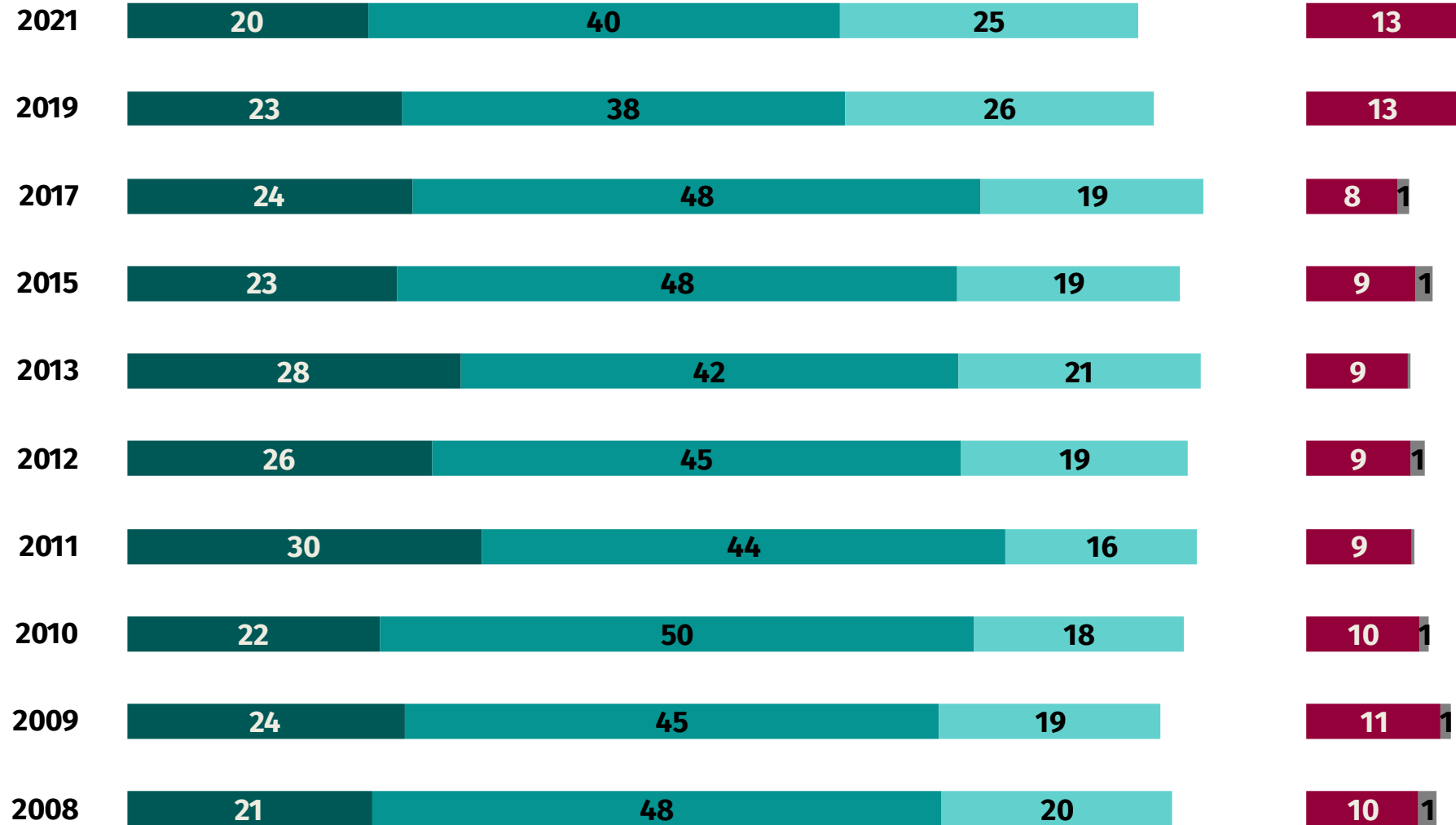




გთხოვთ, მითხრათ, როგორია თქვენი ცოდნის დონე შემდეგში: რუსული ენა (%)

■ მაღალი ■ საშუალო ■ დაწყებითი ■ არ მაქვს სანყისი ცოდნა ■ არ ვიცი/უარი პასუხზე

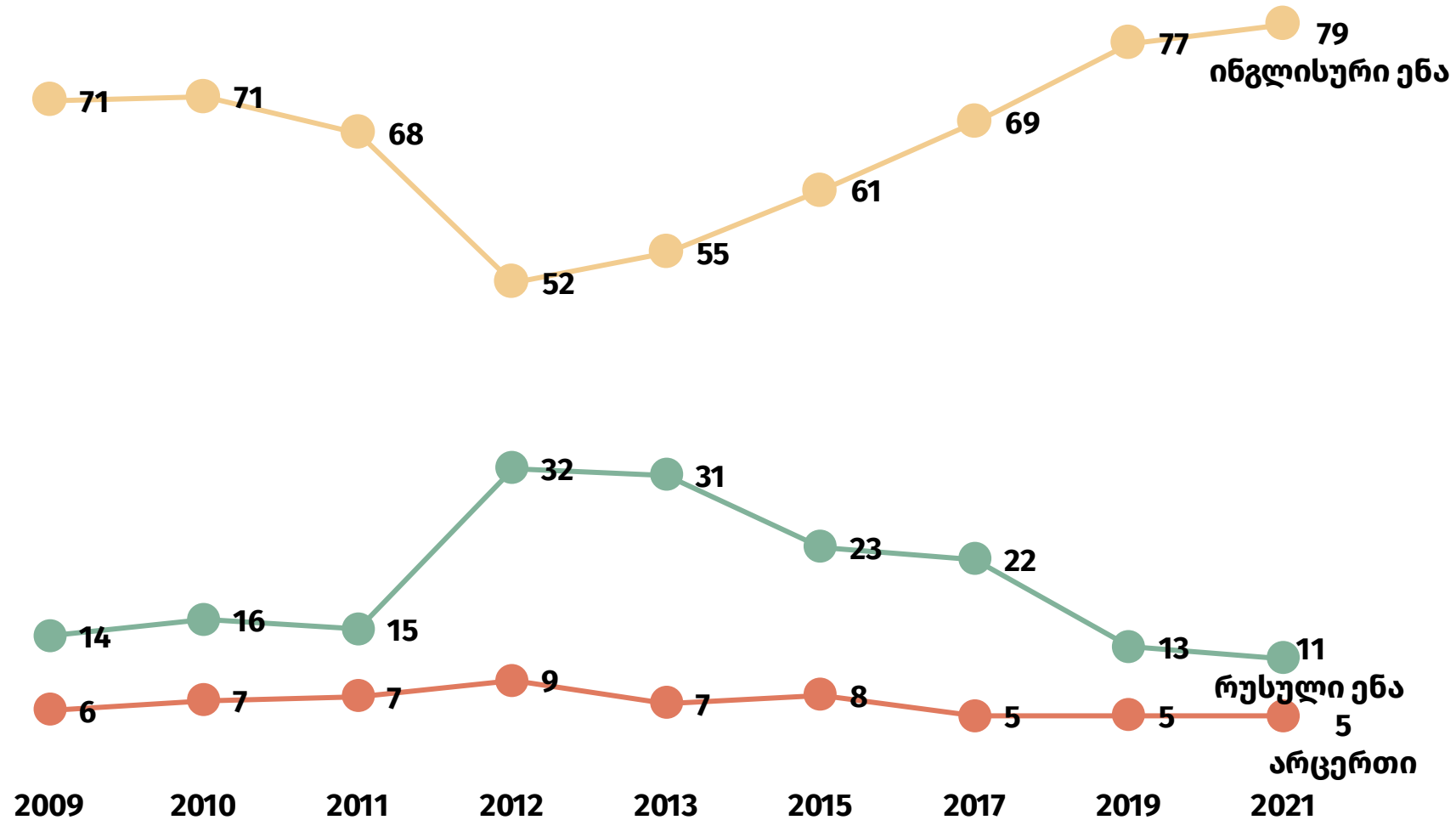
მოსახლეობის
უმრავლესობა თვლის,
რომ რუსულს
გარკვეულ დონეზე
მაინც ფლობს



როგელი უცხო ენა უნდა იყოს სავალდებულო საქართველოს საშუალო სკოლებში? (%)

ვაჩიანგები „სხვა“, „ახ ვიცი“ და „უაჩი პასუხზე“ დიაგნამაზე ახაა მოცემული

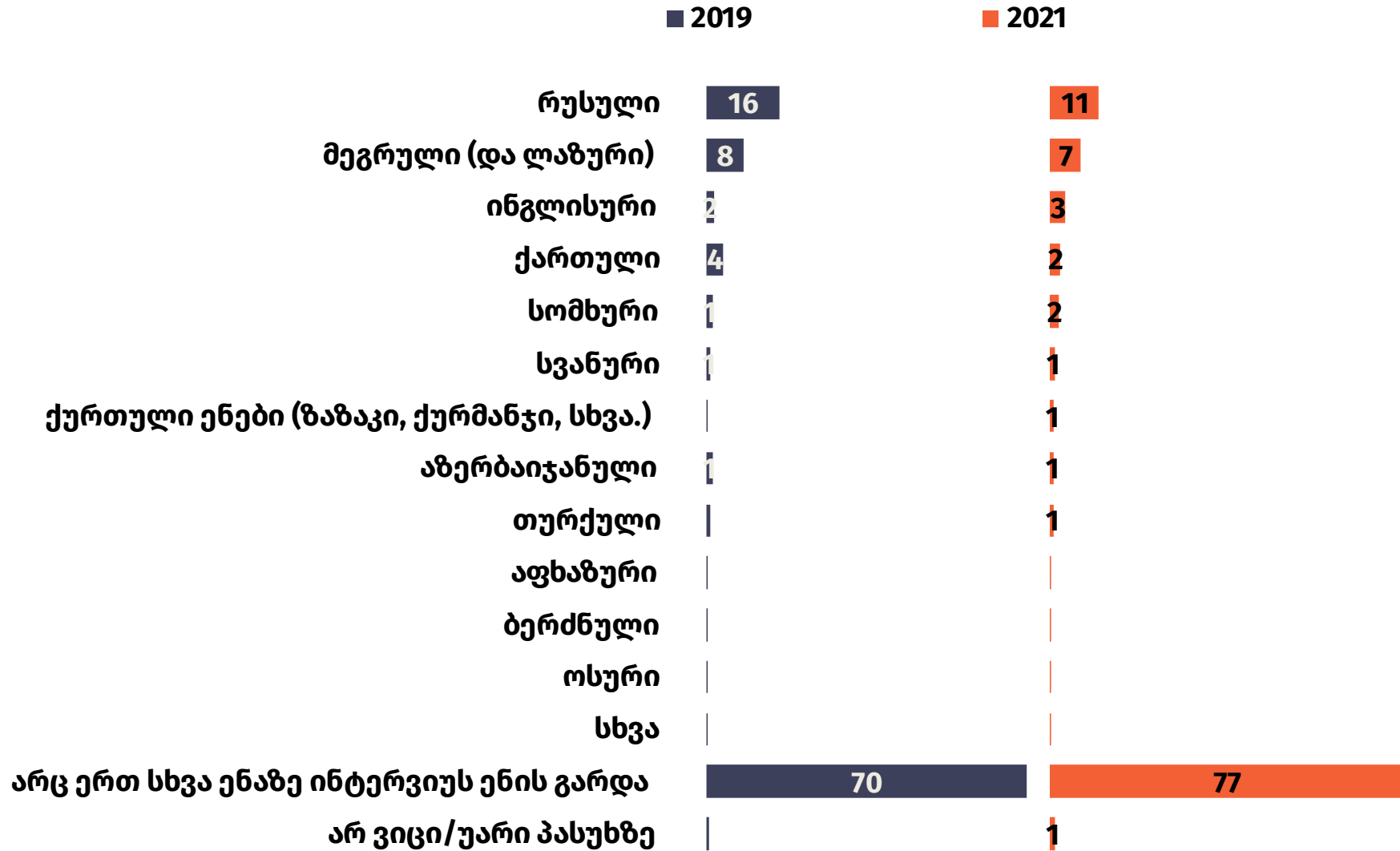
2021 წელს
მოსახლეობის
რეკორდულად
მაღალმა წილმა (79%)
სკოლებში
სავალდებულო უცხო
ენად დაასახელა
ინგლისური,
მინიმალურმა კი (11%)
- რუსული ენა.





გარდა /ინტერვიუს ენისა/, სხვა რომელ ენებს იყენებთ ყოველდღიურად, ოჯახის წევრებთან, მეგობრებთან, მეზობლებთან სასაუბროდ ან საქმიანი ურთიერთობებისთვის? (%)

მოსახლეობის 22% საყოფაცხოვრებო ვითარებაში, ყოველდღიურად ინტერვიუს ენისგან განსხვავებულ ენას იყენებს. მეტწილად რუსულს, მეგრულს (და ლაზურს) და ინგლისურს.



საინფორმაციო ჯანდშაფტი



ძირითად როელი წყაროდან იღებთ ხოლმე ინფორმაციას საქართველოში მიმდინარე მოვლენების შესახებ? (%)

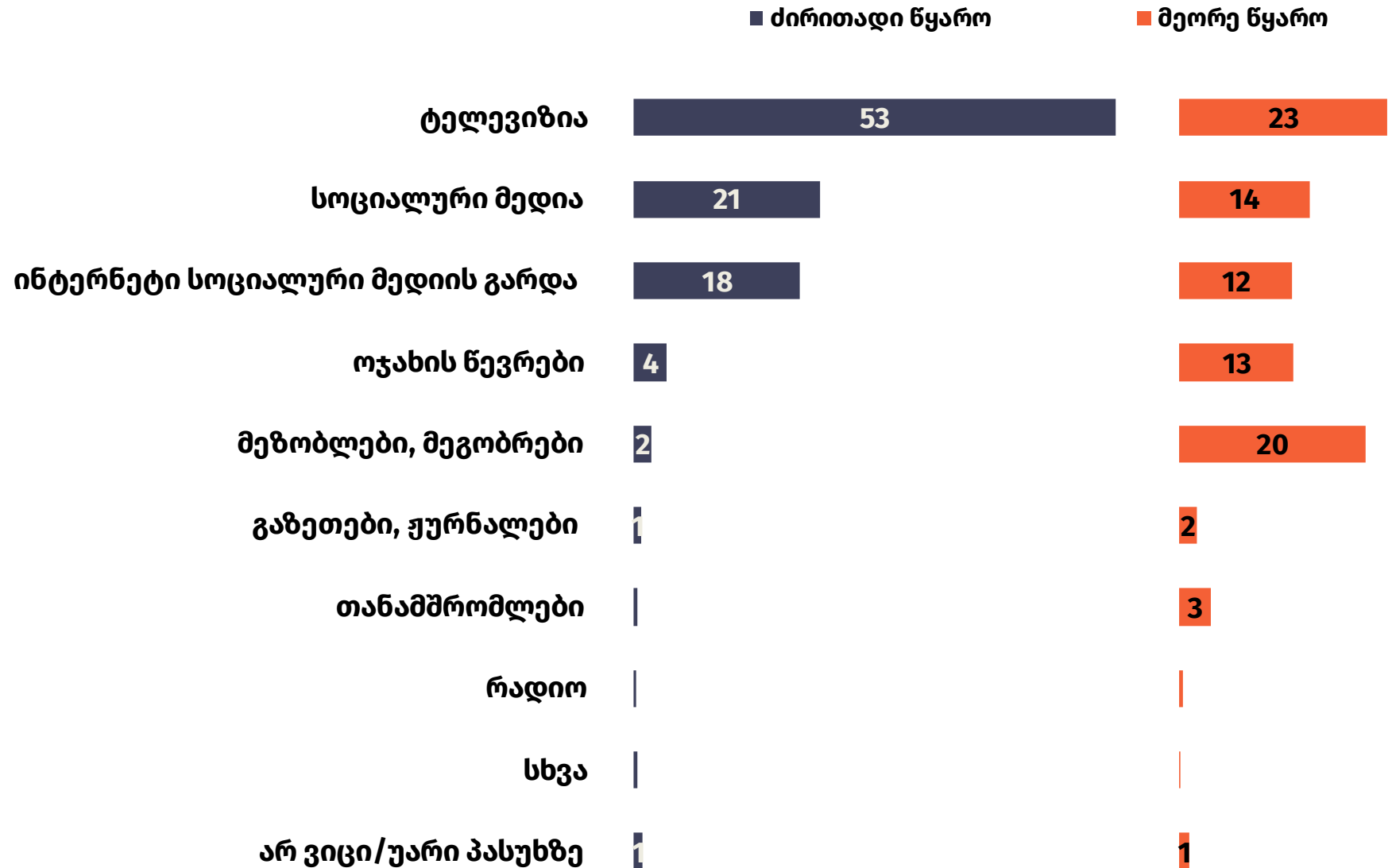
მართალია, მოსახლეობის ნახევარზე ცოტა მეტი (53%) ინფორმაციის მთავარ წყაროდ ტელევიზიას ასახელებს, თითქმის 40%-თვის ეს ინტერნეტი და სოციალური მედიაა.





ძირითადი და მეორე წყარო საქართველოში მიმდინარე მოვლენების შესახებ ინფორმაციის მისაღებად? (%)


მოსახლეობის მნიშვნელოვანი ნაწილისთვის - მესამედისთვის, ინფორმაციის მეორე წყაროს სხვა ადამიანები წარმოადგენენ.





ყველაზე მეტად რომელ არხს ენდობით პოლიტიკისა და მიმდინარე მოვლენების შესახებ სანდო ინფორმაციის მისაღებად? (%)

მოსახლეობის მეოთხედი ენდობა „იმედს“, 12% - „მთავარ არხს“. 14% ტელევიზორს არ უყურებს, ხოლო 18% არცერთ ტელეარხს ენდობა

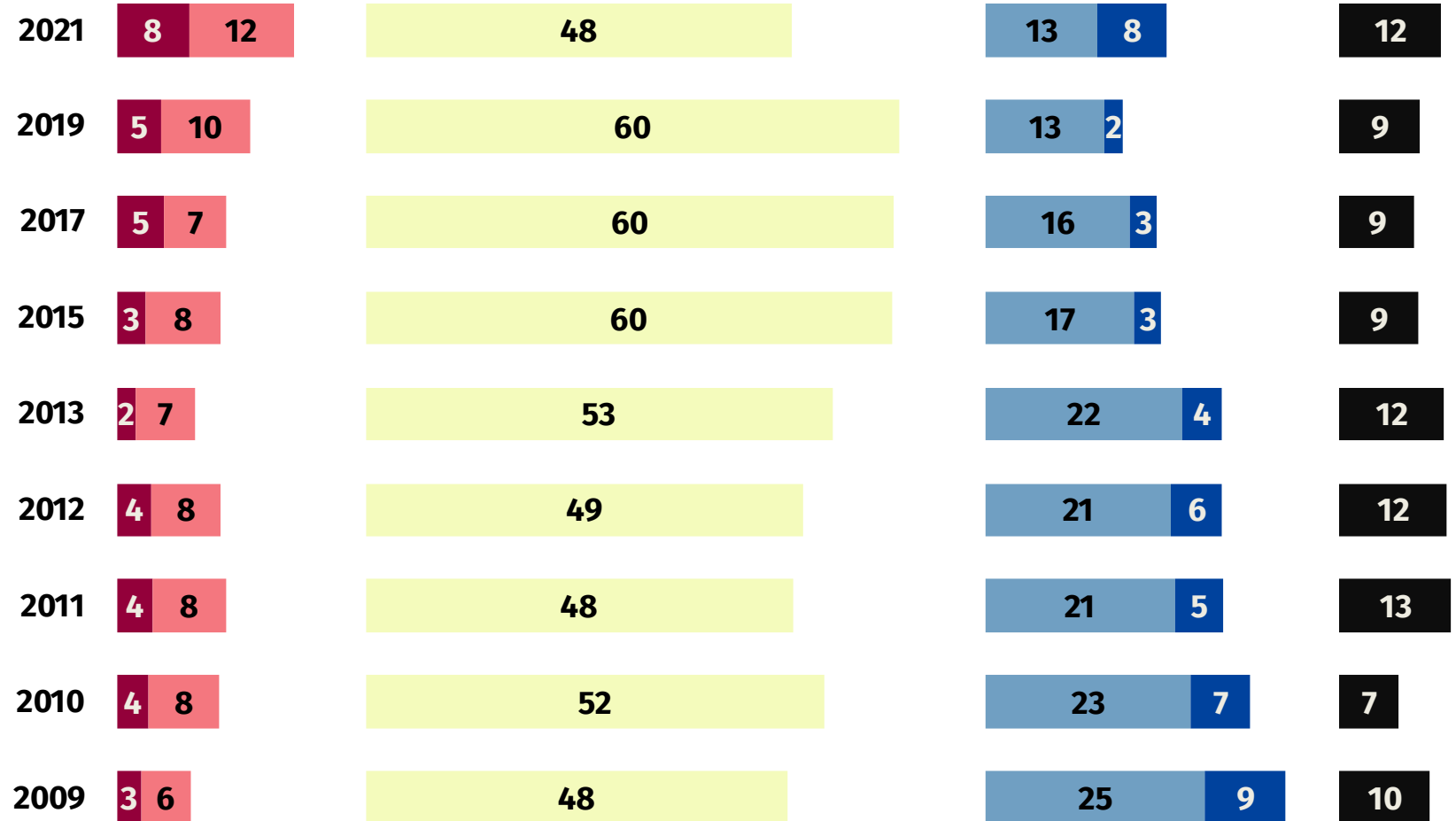




თქვენი აზრით, რამდენად კარგად აწვდიან ქართველი ჟურნალისტები მოსახლეობას ინფორმაციას საქართველოში მიმდინარე მოვლენების შესახებ? (%)

■ 1 ძალიან ცუდად ■ 2 ■ 3 ■ 4 ■ 5 ძალიან კარგად ■ არ ვიცი/უარი პასუხზე

მოსახლეობის დაახლოებით თანაბარი ნაწილი, მეხუთედი, თვლის, რომ ჟურნალისტები ცუდად ან კარგად აშუქებს საქართველოში მიმდინარე მოვლენებს. თითქმის ნახევარი ნეიტრალურადაა განწყობილი.

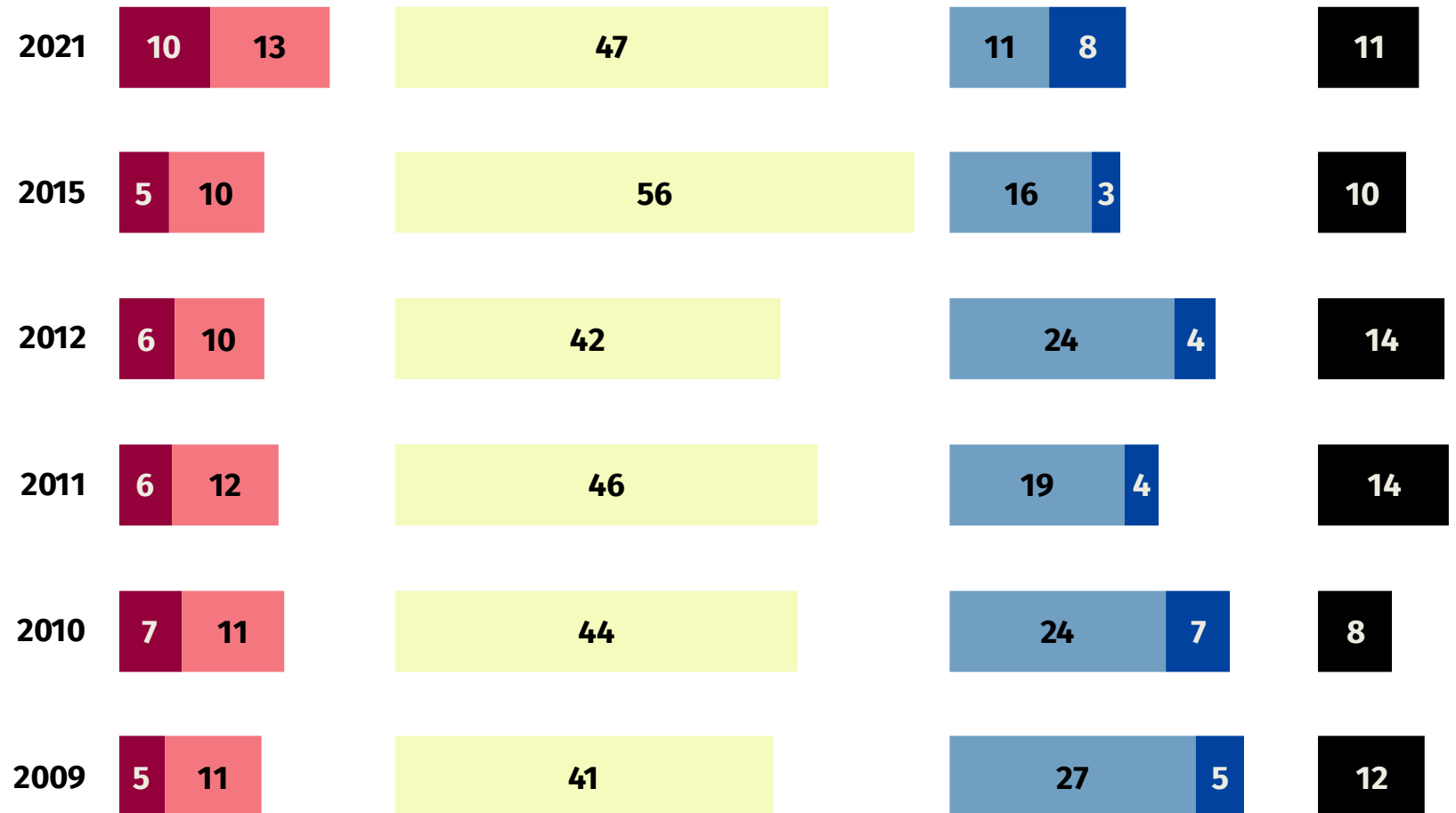




რამდენად ეთანხმებით ან არ ეთანხმებით მოსაზრებას, რომ, ზოგადად, ქართველი ტელეჟურნალისტები თქვენნაირი ხალხის ინტერესებს ემსახურებიან? (%)

■ 1 საერთოდ არ ვეთანხმები ■ 2 ■ 3 ■ 4 ■ 5 სრულად ვეთანხმები ■ არ ვიცი/უარი პასუხზე

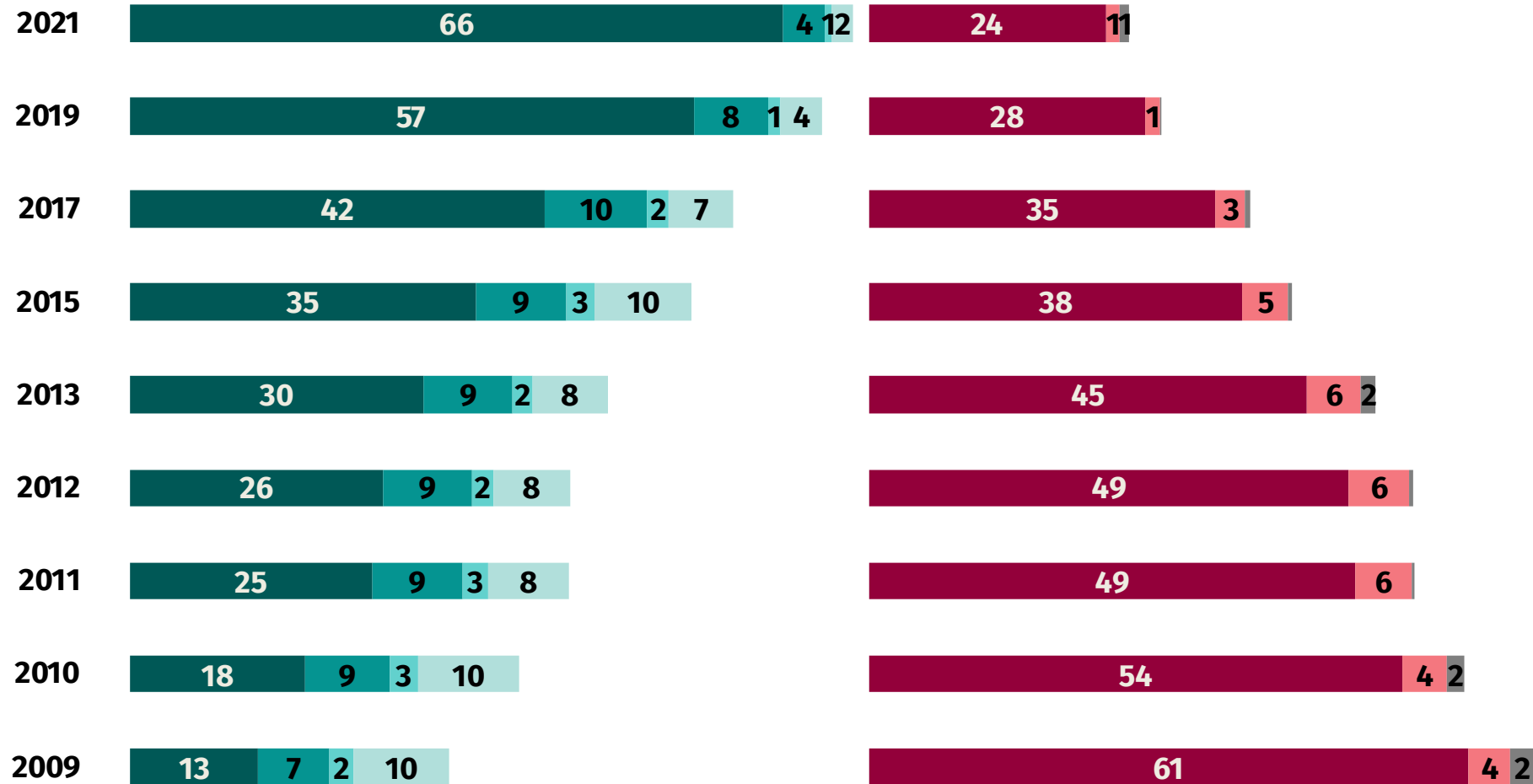
მოსახლეობის დაახლოებით თანაბარი ნაწილი, მეხუთედი, თვლის, რომ ჟურნალისტები ემსახურებიან ან არ ემსახურებიან მათნაირი ხალხის ინტერესებს. თითქმის ნახევარი ნეიტრალურადაა განწყობილი.



რამდენად ხშირად სარგებლობთ ინტერნეტით? (%)

- ყოველდღე
- კვირაში ერთხელ მაინც
- თვეში ერთხელ მაინც
- უფრო იშვიათად
- არასოდეს
- არ ვიცი, რა არის ინტერნეტი
- არ ვიცი/უარი პასუხზე

საქართველოს მოსახლეობის თითქმის სამი მეოთხედი იყენებს ინტერნეტს. მათ შორის, ორი მესამედი - ყოველდღიურად. 2019 წელთან შედარებით, 9 პუნქტით გაიზარდა ინტერნეტის ყოველდღიურად მომხმარებელთა წილი.





გაქვთ თუ არა წვდომა ინტერნეტთან: (%)

გამოკითხულთა 73%, ვინც იყენებს ინტერნეტს

ინტერნეტის
მომხმარებელთა
უდიდეს ნაწილს
ინტერნეტზე ხელი
სმარტფონის
საშუალებით
მიუწვდება

სმარტფონის საშუალებით

91

კომპიუტერის ან
ლექტოპის საშუალებით

44

ტაბლეთური კომპიუტერის
საშუალებით

6

არ ვიცი/უარი პასუხზე

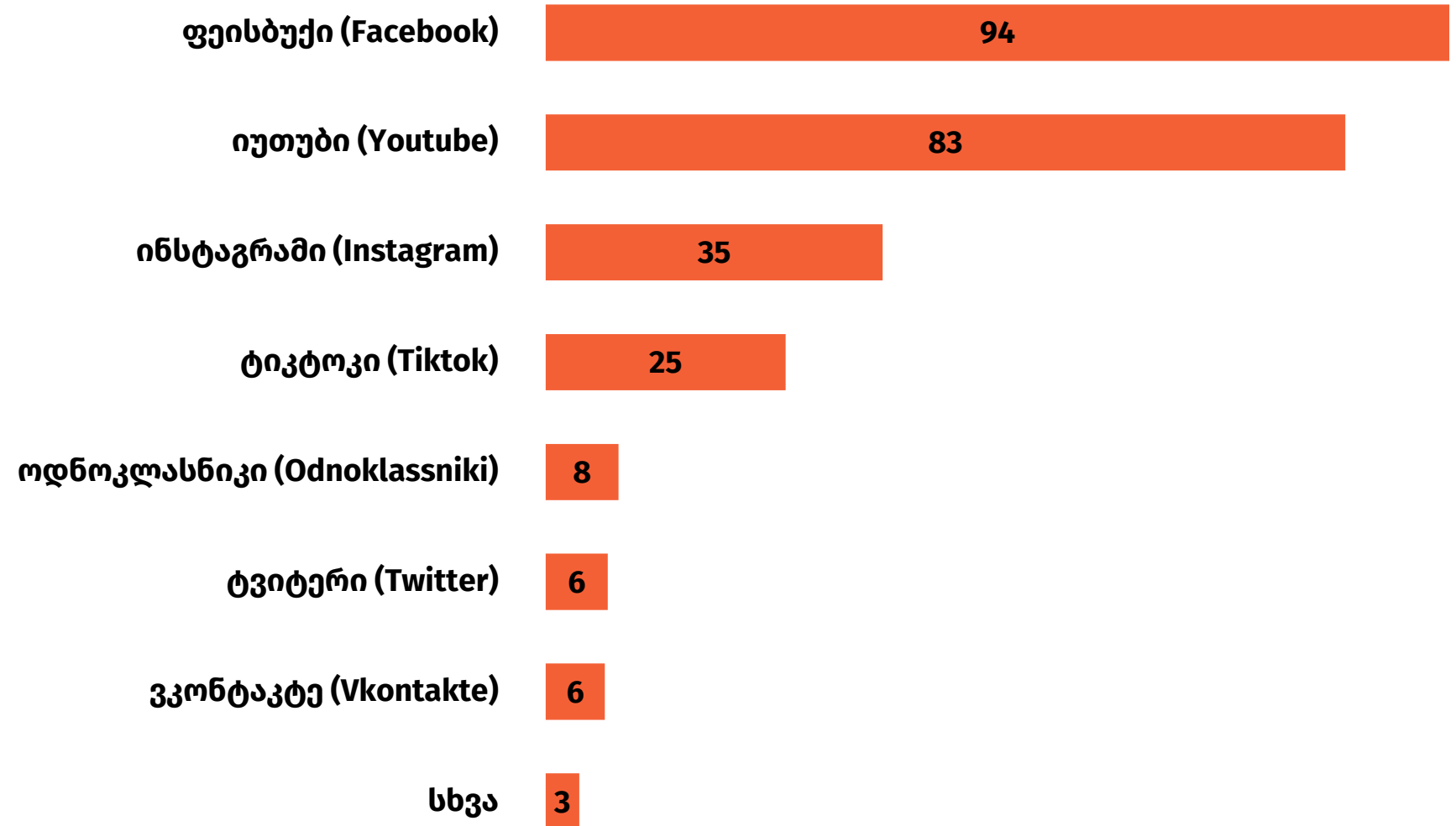
2



იყენებთ თუ არა შემდეგ სოციალური მედიის პლატფორმებს ან აპლიკაციებს? (%)

გამოკითხულთა 73%, ვინც იყენებს ინტერნეტს

ინტერნეტის
მომხმარებლების
უმეტესობა იყენებს
„ფეისბუქს“ და
„იუთუბს“





იყენებთ თუ არა შემდეგ საკომუნიკაციო პლატფორმებს ან აპლიკაციებს? (%)

გამოკითხულთა 73% ვინც იყენებს ინტერნეტს

„ფეისბუქის მესენჯერი“ ყველაზე პოპულარული საკომუნიკაციო პლატფორმაა.

ფეისბუქის მესენჯერი (Facebook messenger)

91

ვაიბერი (Viber)

54

ვოტსაფი (Whatsapp)

44

ტელეგრამი (Telegram)

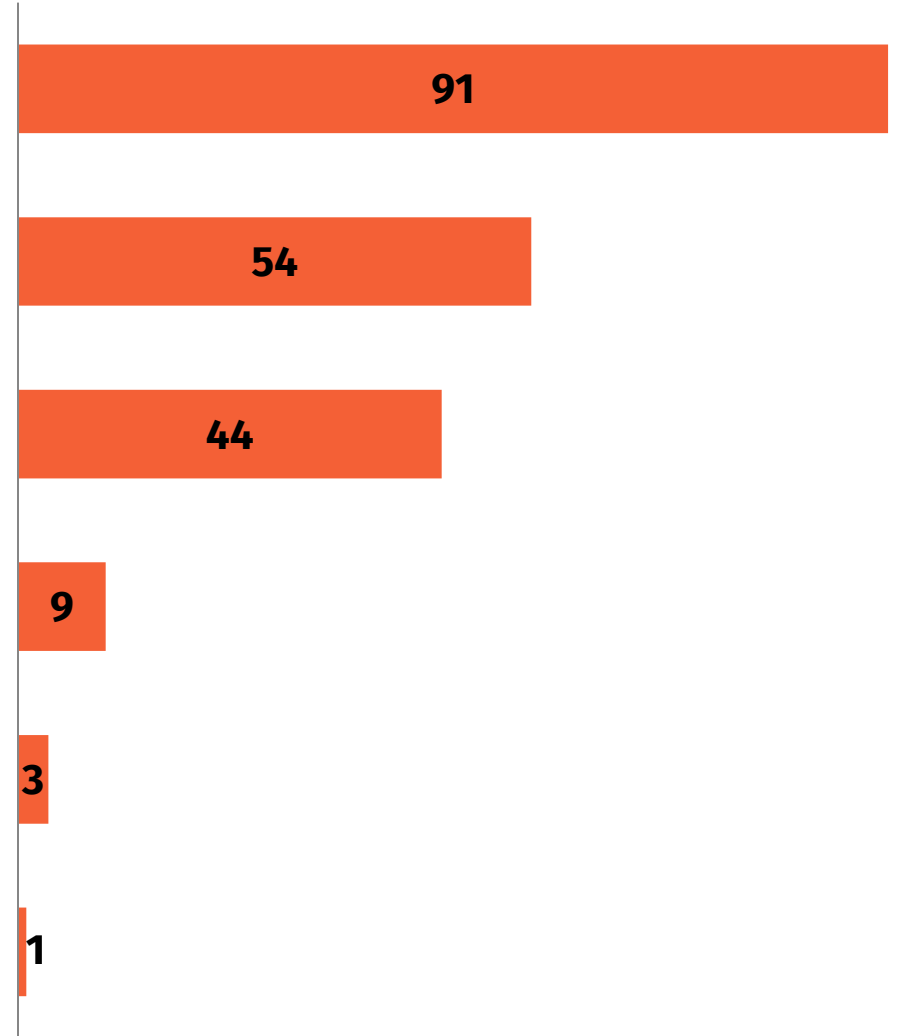
9

სიგნალი (Signal)

3

სხვა

1

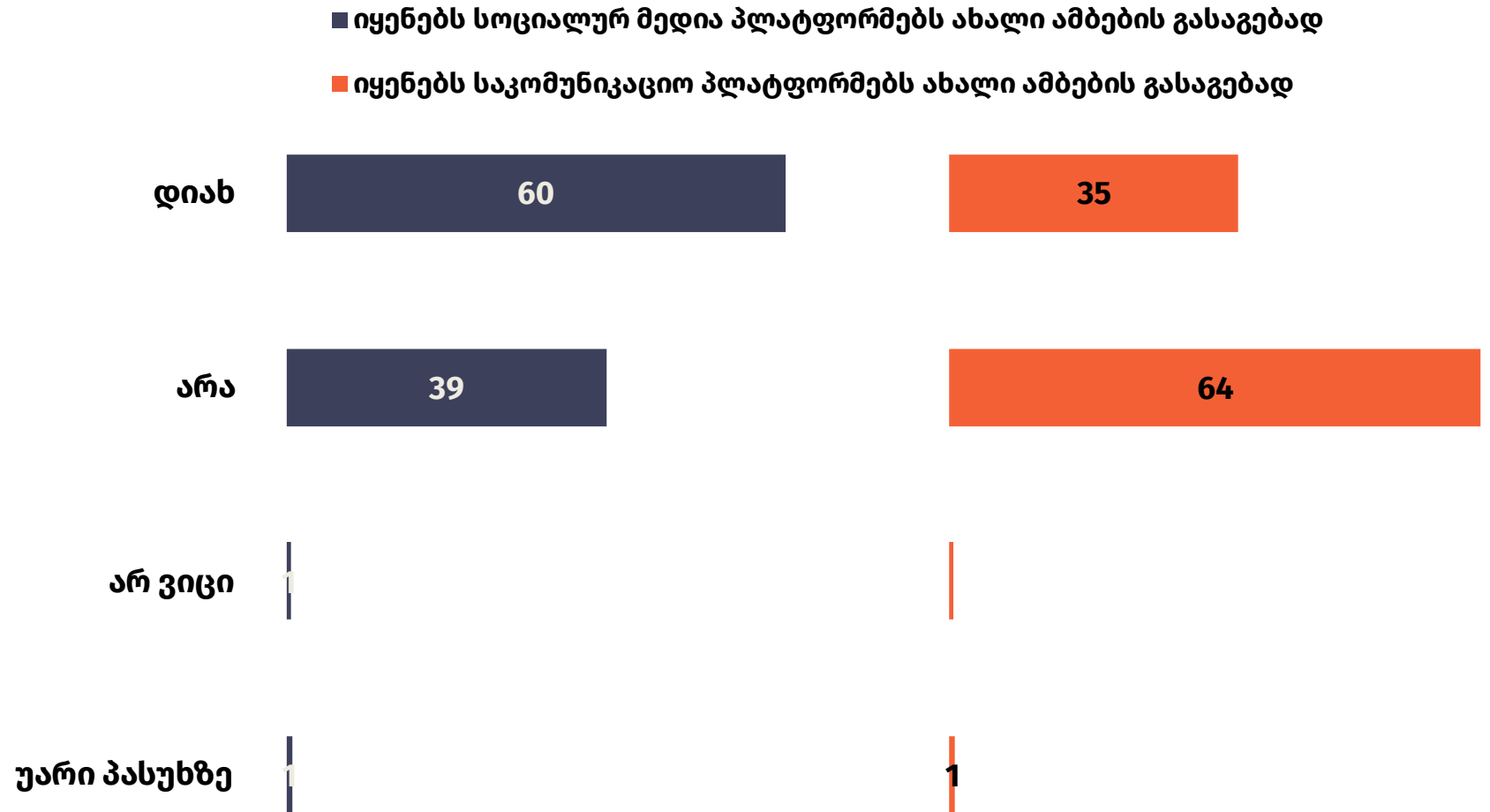




იყენებთ თუ არა როგორღემ თქვენს მიერ დასახელებულ სოციალურ მედია ან საკომუნიკაციო პლატფორმას ახალი ამბების და პოლიტიკის შესახებ ინფორმაციის მისაღებად? (%)

გამოკითხულთა 72%, ვინც იყენებს ხომედიმე სოციალურ მედიას ან საკომუნიკაციო პლატფორმას

სოციალური მედიის მომხმარებლების 60% ამ პლატფორმებს ახალი ამბების გასაგებად იყენებს.

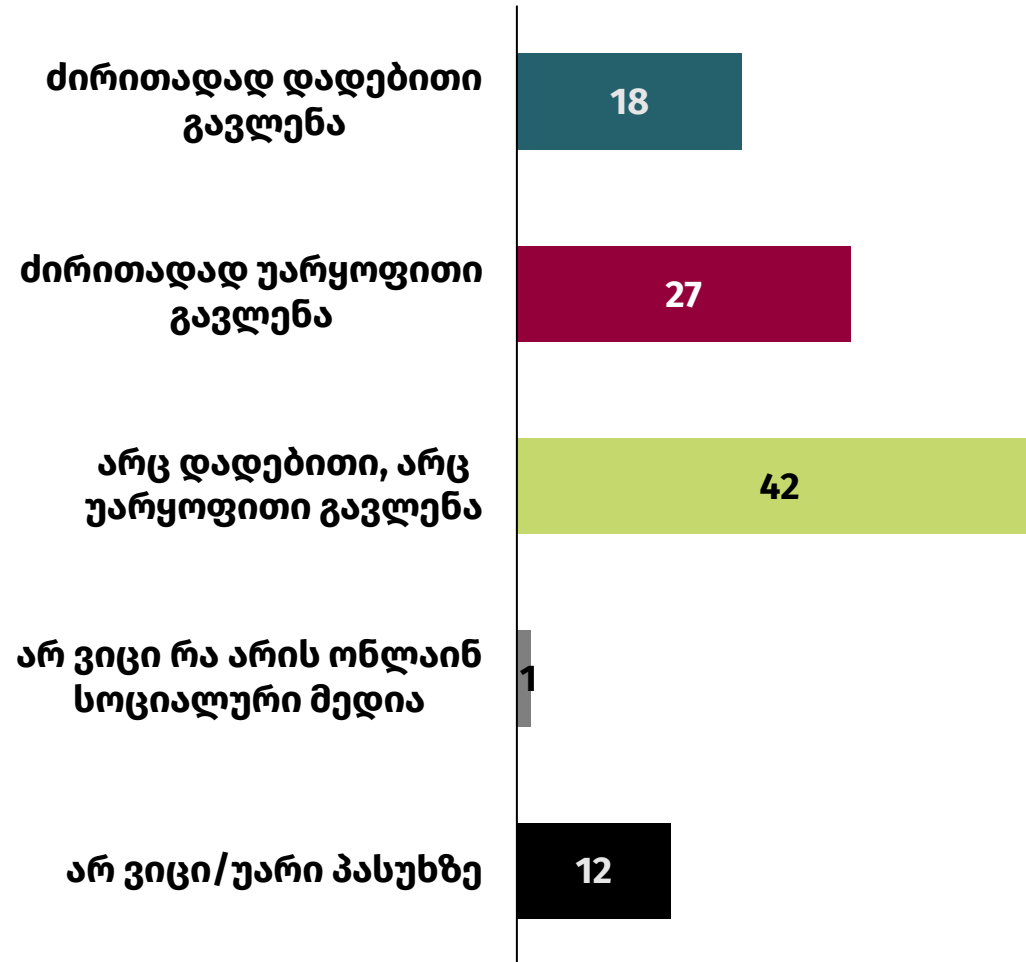




თქვენი აზრით, საერთო ჯამში, როგორი გავლენა აქვს ონლაინ სოციალურ მედიას იმაზე, თუ როგორ ვითარდება მოვლენები საქართველოში? (%)

გამოკითხულთა 73% ვინც იყენებს ინტერნეტს

მოსახლეობის დიდი ნაწილი ამბივალენტურადაა განწყობილი საქართველოში მიმდინარე მოვლენებზე სოციალური მედიის ზეგავლენის მიმართ





რატომ ფიქრობთ, რომ ონლაინ სოციალური მედია ძირითადად დადებით გავლენას ახდენს იმაზე, თუ როგორ ვითარდება მოვლენები საქართველოში?(%)

ჩესპონდენტების 13% ვინც ფიქრობს, რომ სოციალური მედიას აქვს უმეტესად დადებითი გავლენა

ისინი, რომლებიც ზეგავლენას დადებითად აფასებენ, ამას ხსნიან იმით, რომ სოციალური მედია ადამიანების ინფორმირებულობას უწყობს ხელს და უფრო მეტს მიუწვდება ხელი ახალ ამბებზე

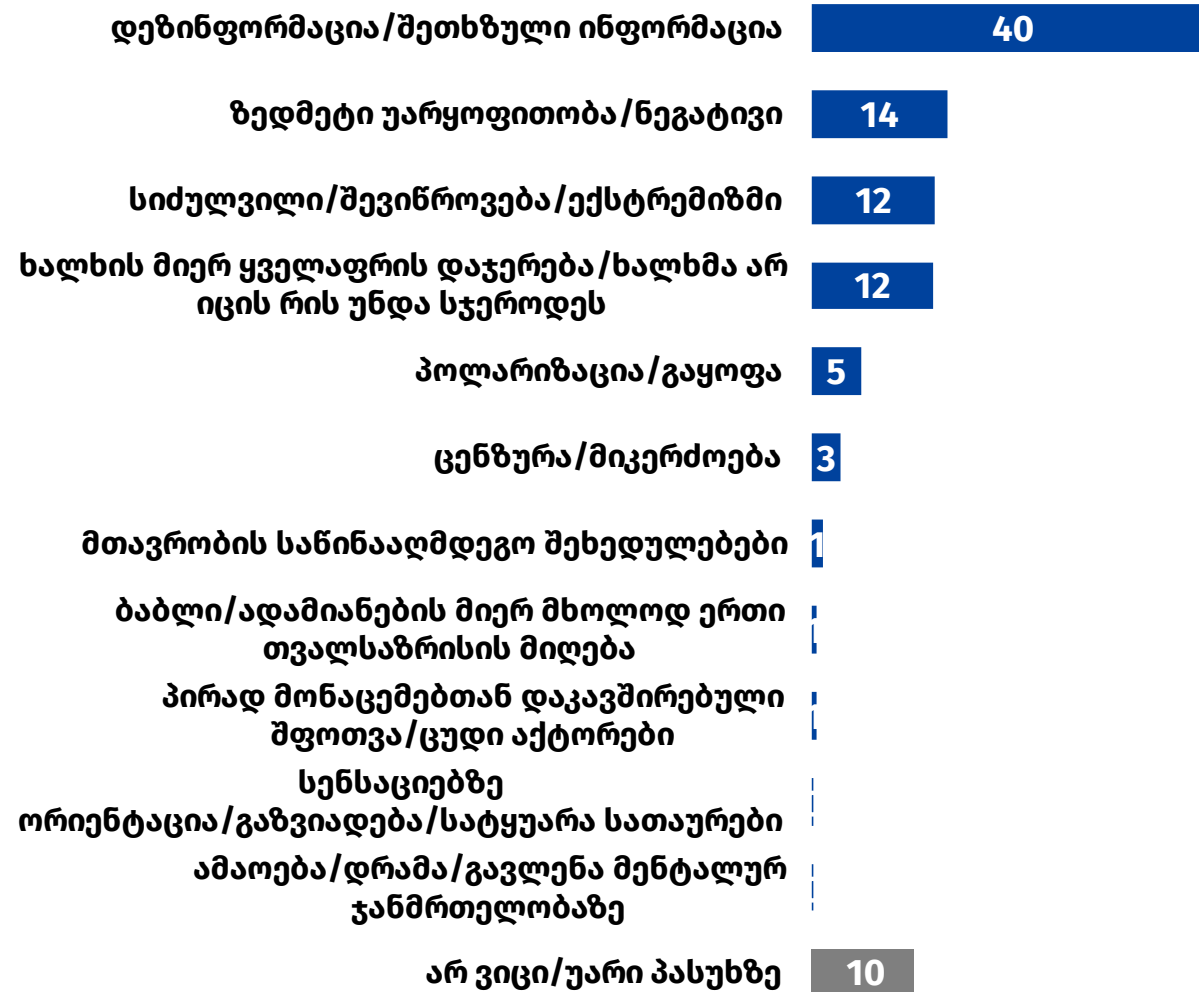




რატომ ფიქრობთ, რომ ონლაინ სოციალური მედია ძირითადად უარყოფით გავლენას ახდენს იმაზე, თუ როგორ ვითარდება მოვლენები საქართველოში? (%)

გამოკითხულთა 20% ვინც ფიქრობს, რომ სოციალური მედიას აქვს უმეტესად უარყოფითი გავლენა

სოციალური მედიის უარყოფით გავლენა ძირითადად დებინფორმაციის გავრცელებას უკავშირდება.





რამდენად ღელავთ საქართველოში ინტერნეტში, მათ შორის სოციალურ მედიაზე არსებულ ცრუ ინფორმაციაზე, დებინფორმაციაზე ან შეცდომაში შემყვან ინფორმაციაზე? (%)

გამოკითხვითა 74% ვინც იყენებს ინტერნეტს

საქართველოს მოსახლეობის ნახევარზე მეტს გარკვეულ დონეზე მაინც აღელვებს ინტერნეტში არსებული ცრუ ინფორმაცია, დებინფორმაცია, ან - შეცდომაში შემყვანი ინფორმაცია

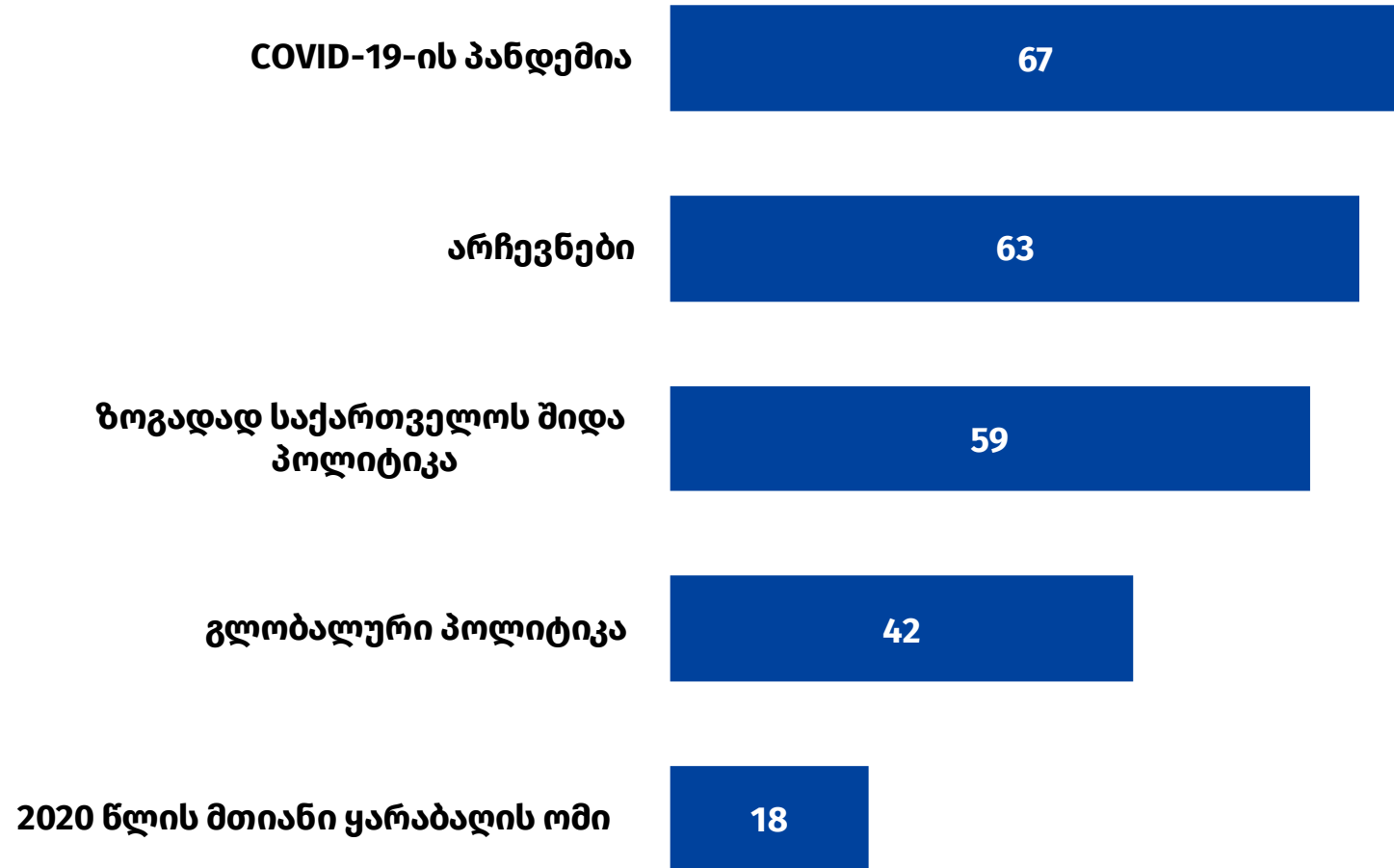




ბოლო დროს შეგიზინებიათ თუ არა შეცდომაში შეყვანი/ცრუ ინფორმაცია საქართველოში ინტერნეტში სოციალური ქსელების ჩათვლით შემდეგის შესახებ (%)

გამოკითხულთა 74% ვინც იყენებს ინტერნეტს

ინტერნეტის მომხმარებლების უმეტესობა ამბობს, რომ ბოლო პერიოდში, შეუმჩნევია ცრუ ინფორმაცია კორონავირუსის პანდემიის, არჩევნების, ან - საქართველოს შიდა პოლიტიკის შესახებ





საიდან ხვდებით, რომ რასაც ინტერნეტში, სოციალური მედიის ჩათვლით კითხულობთ, სწორი და სანდოა? (%)

გამოკითხულთა 74% , ვინც იყენებს ინტერნეტს

ინტერნეტის მომხმარებლების მეოთხედი არ ამოწმებს, სწორი და სანდო არის თუ არა ინტერნეტში წაკითხული ინფორმაცია. დაახლოებით 8% თვლის, რომ ინფორმაციის უმეტესი ნაწილი საეჭვოა

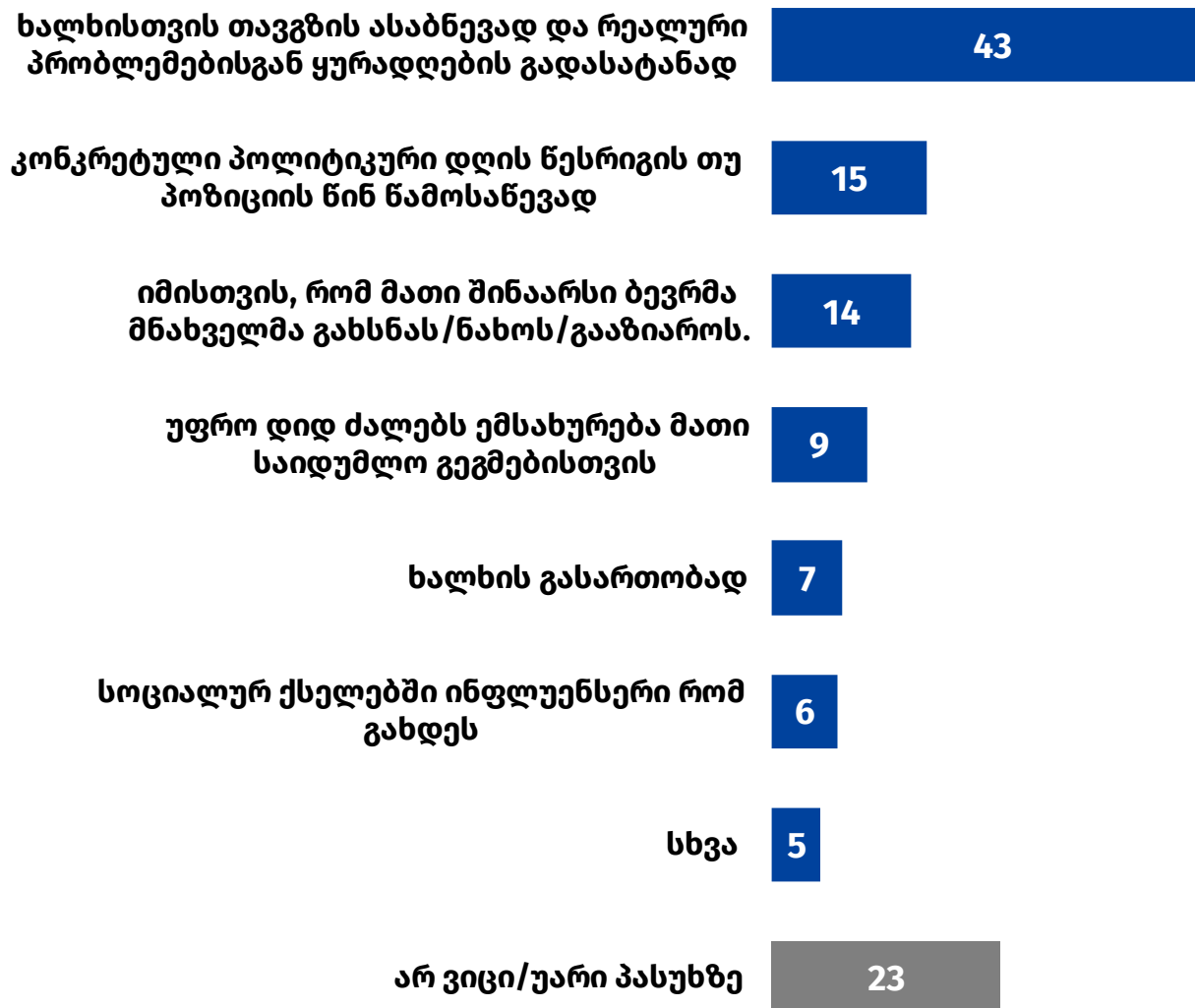




თქვენი აზრით, რატომ აქვეყნებს გოგი ადამიანი ან ორგანიზაცია შეცდომაში შეყვანა/ცრუ ინფორმაციას/დეზინფორმაციას? (%)

გამოკითხულთა 74% ვინც იყენებს ინტერნეტს

ინტერნეტის მომხმარებლების დიდი ნაწილი (43%) მიიჩნევს, რომ ცრუ ინფორმაცია ხალხისთვის თავგზის აბნევის და რეალური პრობლემებისგან ყურადღების გადასატანად ვრცელდება



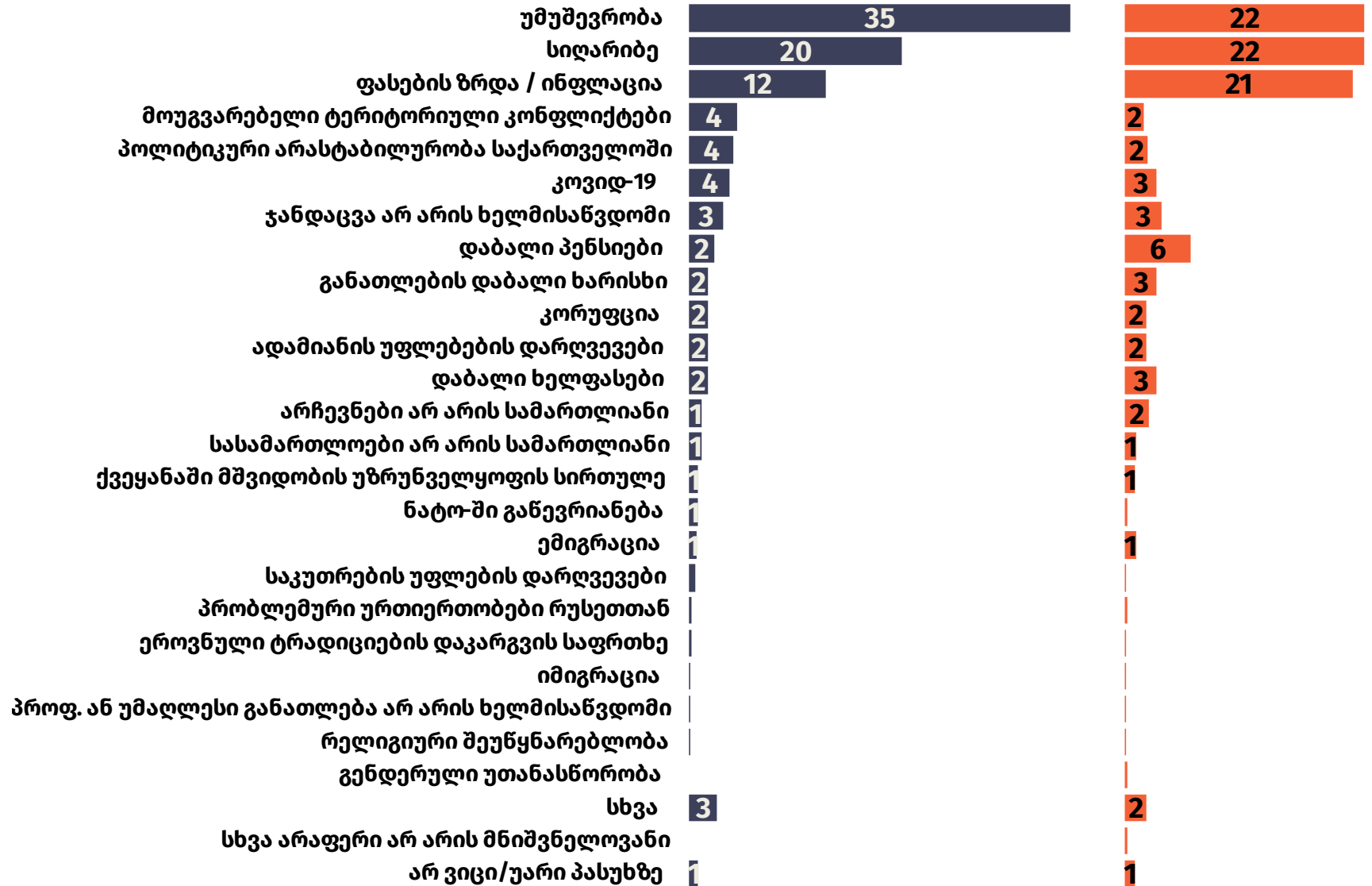
პოლიტიკა, ძალაუფლება,
დემოკრატია



თქვენი აზრით, რა არის ამჟამად ყველაზე მნიშვნელოვანი პრობლემა/და რომელი მნიშვნელოვანით მეორე ადგილზე? (%)

■ ყველაზე მნიშვნელოვანი პრობლემა

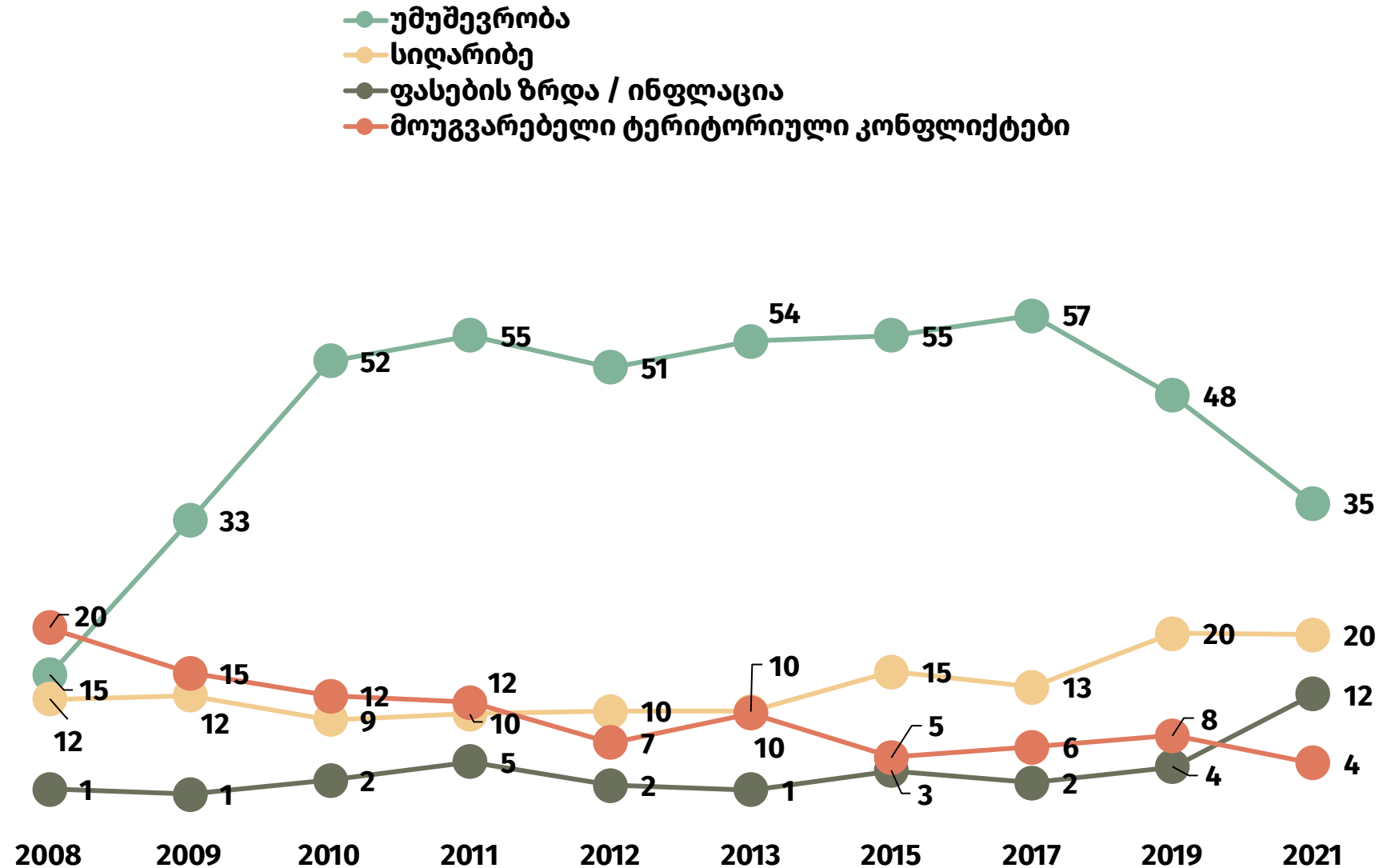
■ მეორე მნიშვნელოვანი პრობლემა



მოსახლეობა მთავარ პრობლემად ეკონომიკური ხასიათის საკითხებს - უმუშევრობას (35%), სიღარიბეს (20%) და ფასების ზრდას/ინფლაციას (12%) მიიჩნევს.

თქვენი აზრით, რა არის ამჟამად ყველაზე მნიშვნელოვანი პრობლემა საქართველოში? (%)

ბოლო წლებში შემცირდა მათი რიცხვი, რომლებიც მთავარ პრობლემად უმუშევრობას მიიჩნევენ, სამაგიეროდ, გაიზარდა მათი წილი, რომლებიც მთავარ პრობლემად სიღარიბეს და ფასების ზრდას ასახელებენ



რამდენად გაინტერესებთ ან არ გაინტერესებთ საერთაშორისო პოლიტიკა? (%)

მოსახლეობის 30%ს
აინტერესებს
საერთაშორისო
პოლიტიკა, რაც 2008
წელთან შედარებით,
18 პუნქტით ნაკლებია





რამდენად გაინტერესებთ ან არ გაინტერესებთ საქართველოს პოლიტიკა? (%)

მოსახლეობის 46%-ს აინტერესებს საქართველოს პოლიტიკა, ნახევარზე მეტს კი - არ აინტერესებს. 2008 წელთან შედარებით, საქართველოს პოლიტიკით 25 პროცენტული პუნქტით ნაკლები ადამიანი ინტერესდება

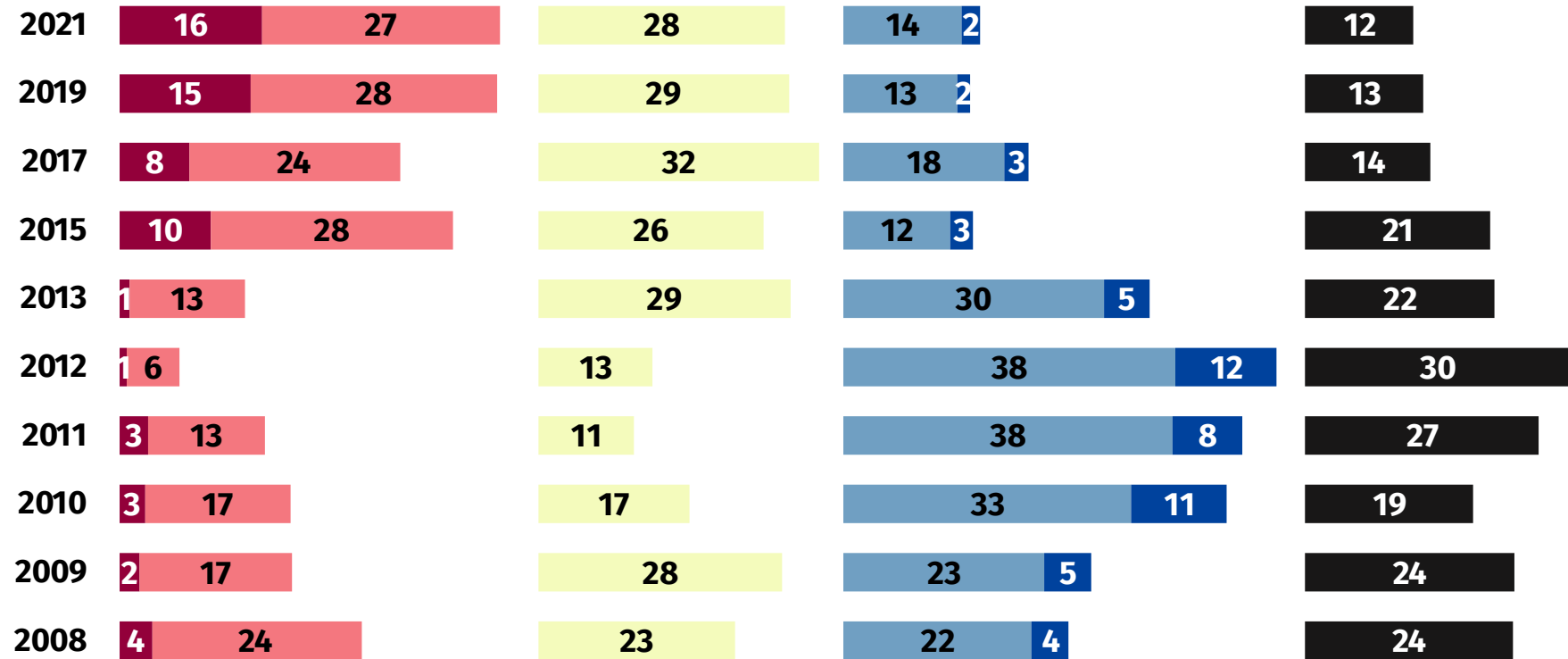




არსებობს სხვადასხვა მოსაზრება იმის შესახებ, თუ როგორი მიმართულებით მიდის საქართველოს საშინაო პოლიტიკა. ამ ჩამონათვალიდან რომელს ეთანხმებით? (%)

მოსახლეობის დიდი ნაწილი (43%) მიიჩნევს, რომ ქვეყნის საშინაო პოლიტიკა არასწორი მიმართულებით მიდის.

- პოლიტიკა უეჭველად არასწორი მიმართულებით მიდის
- პოლიტიკა ძირითადად არასწორი მიმართულებით მიდის
- პოლიტიკა საერთოდ არ იცვლება
- პოლიტიკა ძირითადად სწორი მიმართულებით მიდის
- პოლიტიკა უეჭველად სწორი მიმართულებით მიდის
- არ ვიცი/უარი პასუხზე



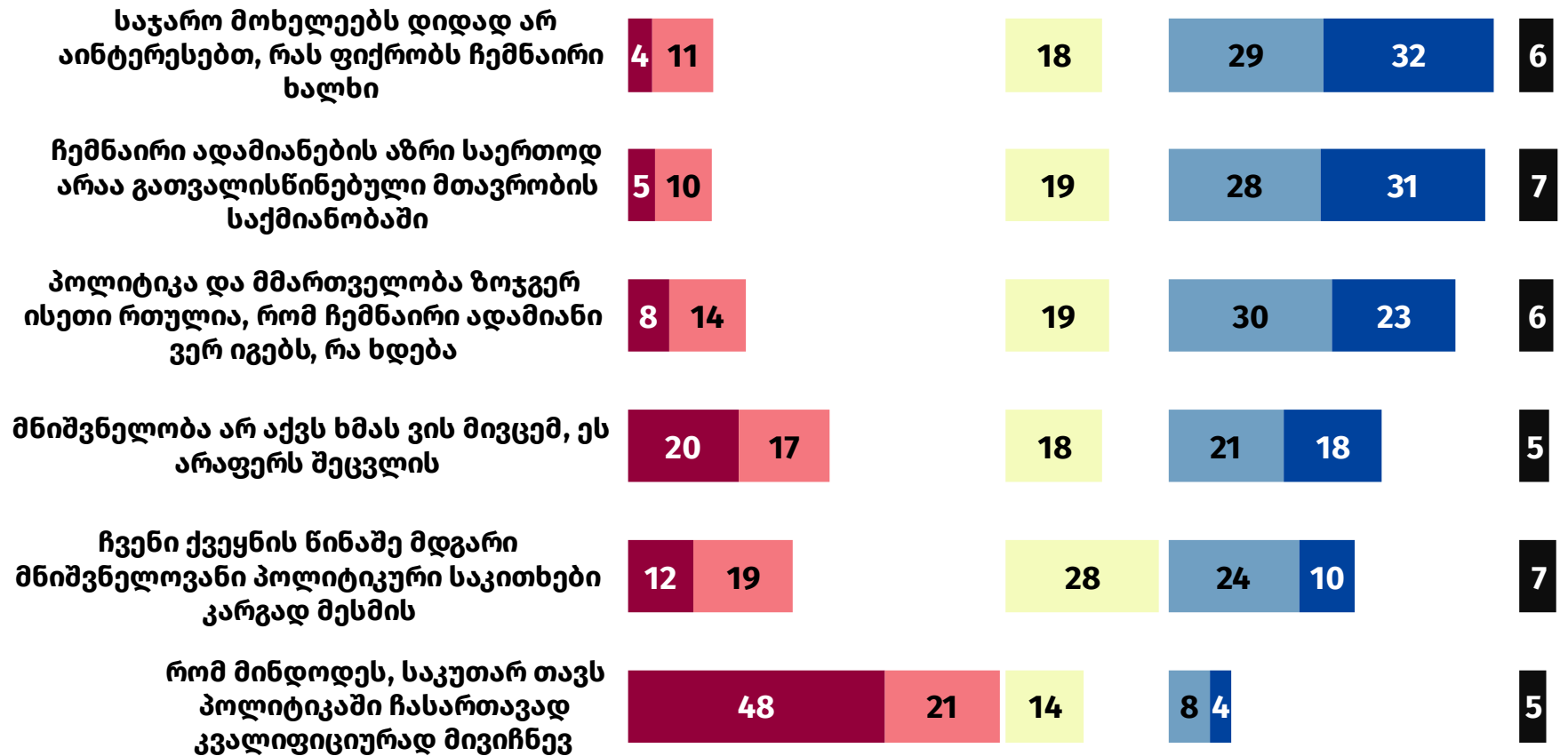


გთხოვთ, მითხრათ, რამდენად ეთანხმებით ან არ ეთანხმებით შემდეგ მოსაზრებებს? (%)

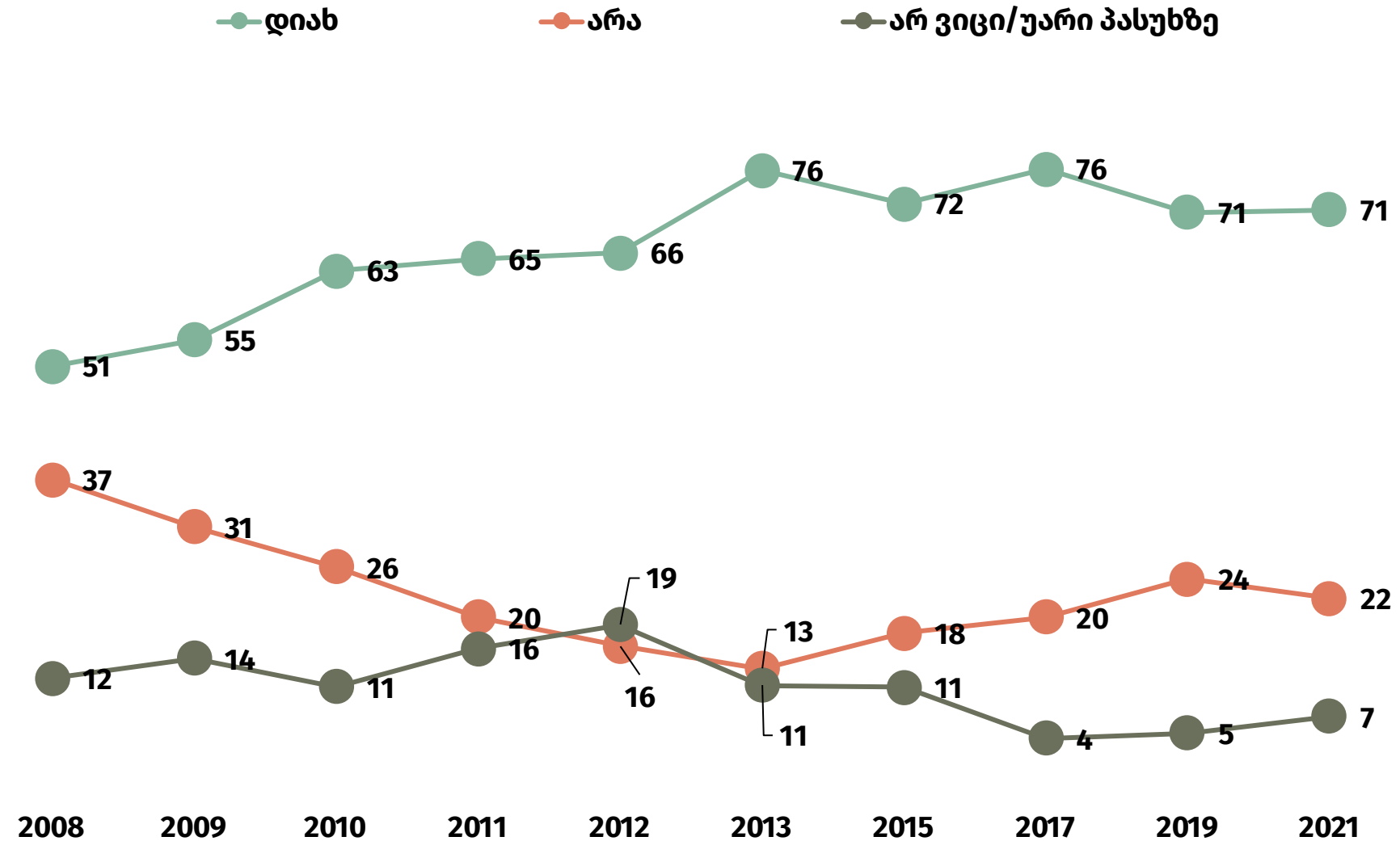
- საერთოდ არ ვეთანხმები
- არც ვეთანხმები არც არ ვეთანხმები
- სრულად ვეთანხმები

- უფრო არ ვეთანხმები ვიდრე ვეთანხმები
- უფრო ვეთანხმები ვიდრე არ ვეთანხმები
- არ ვიცი/უარი პასუხზე

მოსახლეობის დიდი ნაწილს დაბალი პოლიტიკური ქმედითობა ახასიათებს, რაც იმას ნიშნავს, რომ ისინი თავს პოლიტიკური პროცესებიდან აღიქვამენ.



როგორ ფიქრობთ, ჩვენს ქვეყანაში მცხოვრებ თქვენნაირ ადამიანებს აქვთ თუ არა უფლება, რომ ღიად თქვან, რასაც ფიქრობენ? (%)



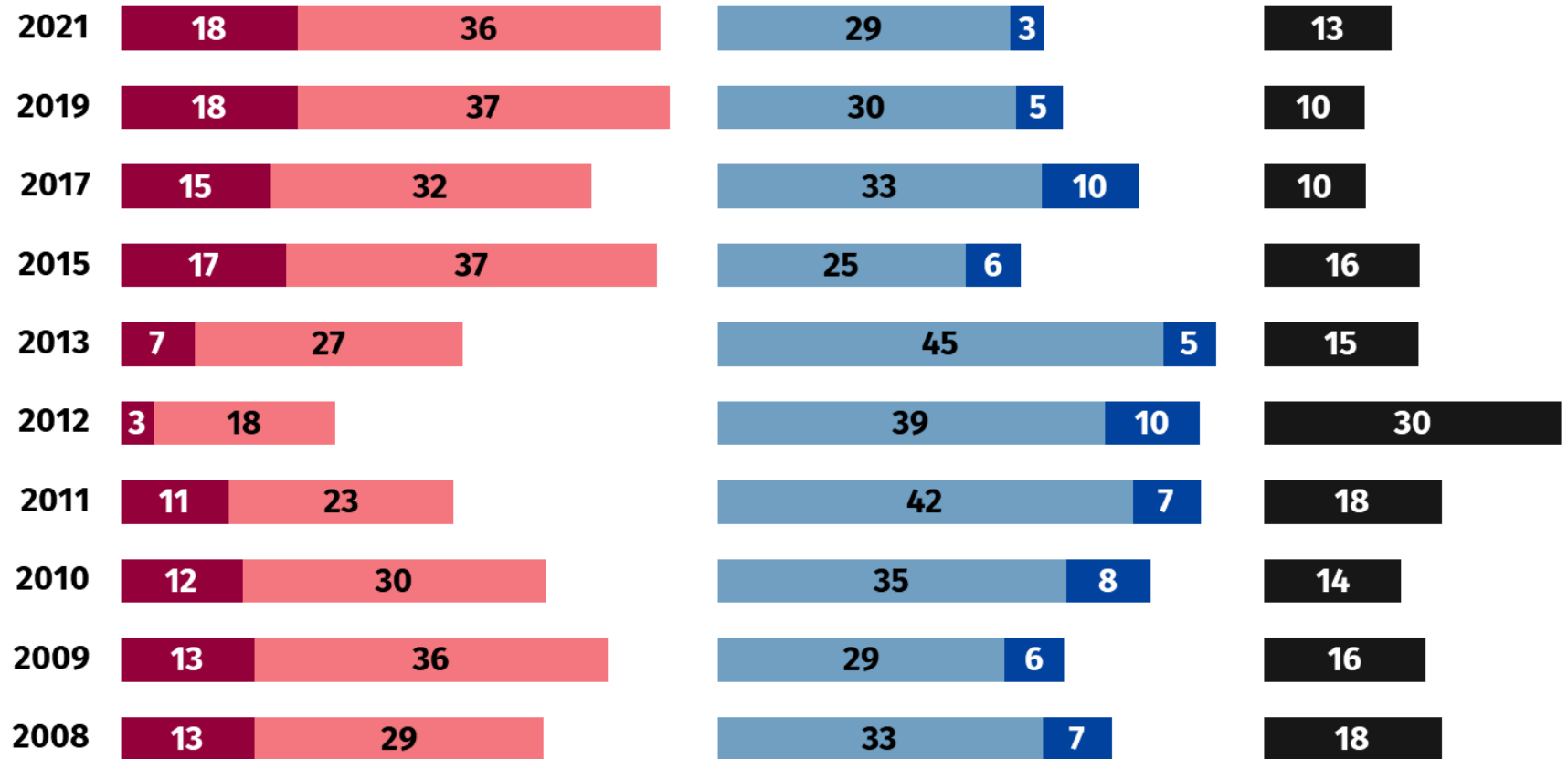
დიდი ნაწილი თვლის, რომ საქართველოში ადამიანებს უფლება აქვთ, ღიად თქვან, რასაც ფიქრობენ



რამდენად ეთანხმებითან არ ეთანხმებით მოსაზრებას, რომ საქართველოს დღევანდელი ხელისუფლება სამართლიანად ექცევა თქვენნაირ ადამიანებს? (%)

■ საერთოდ არ ვეთანხმები ■ ძირითადად არ ვეთანხმები ■ ძირითადად ვეთანხმები
 ■ სრულად ვეთანხმები ■ არ ვიცი/უარი პასუხზე

ნახევარზე მეტი არ ეთანხმება მოსაზრებას, რომ დღევანდელი ხელისუფლება მათნაირ ადამიანებს სამართლიანად ექცევა



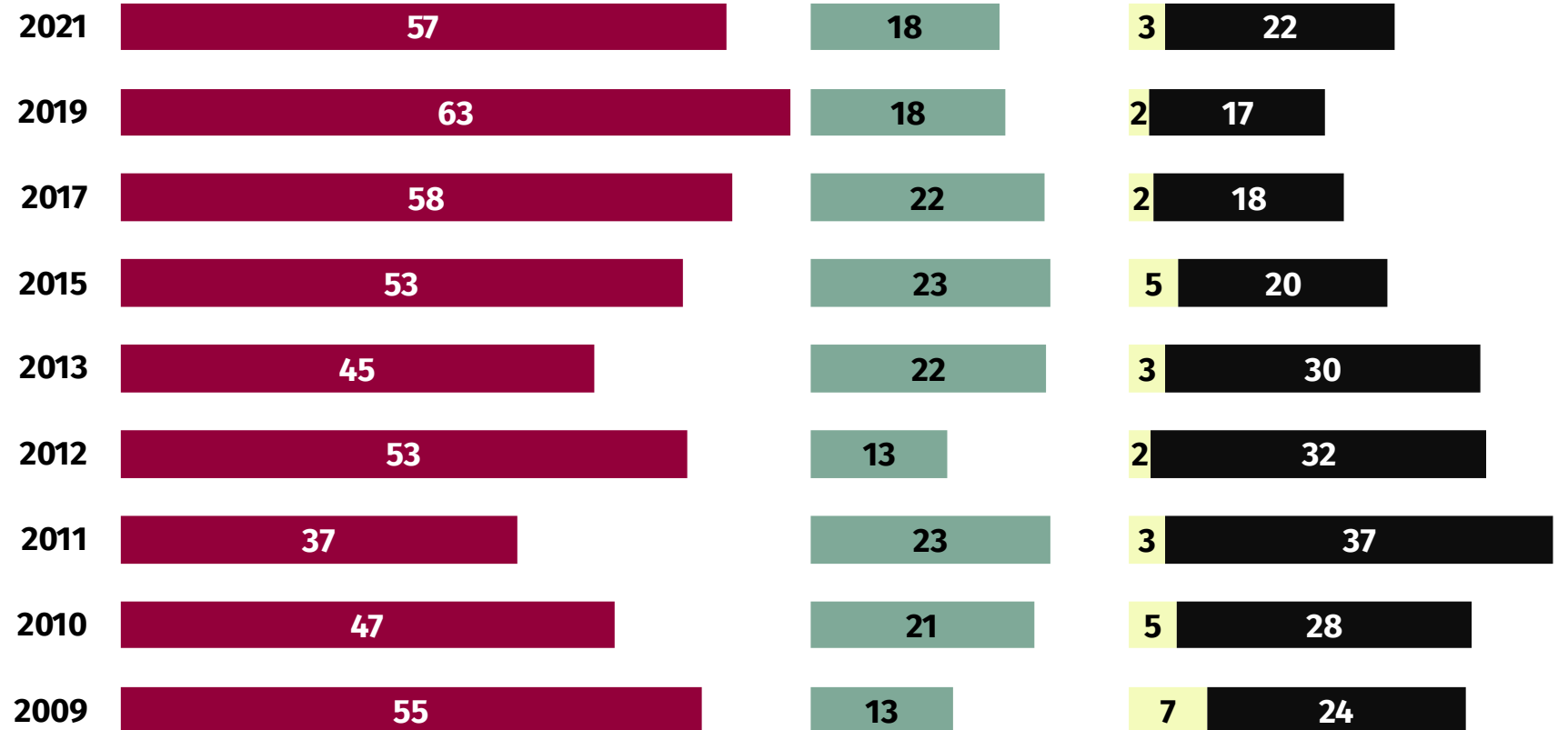
მოსაზრებები სასამართლოს შესახებ (%)

პასუხის ვარიანტები „სხუდად ვეთანხმები“ და „ვეთანხმები“ დაჯგუფებულია

■ საქართველოს სასამართლოები ერთნაირად არ ეპყრობა ყველა მოქალაქეს, ზოგს უპირატესობას ანიჭებს, ზოგს - არა.

■ საქართველოს სასამართლოები ყველა მოქალაქეს ერთნაირად ეპყრობა და არავის ანიჭებს უპირატესობას.

■ არცერთს არ ვეთანხმები
■ არ ვიცი/უარი პასუხზე



დიდი ნაწილი მიიჩნევს, რომ სასამართლო ყველას ერთნაირად არ ეპყრობა. მეხუთედზე ოდნავ ნაკლების აზრით, საქართველოში სასამართლოები მიუკერძოებლები არიან

მოსაზრებები მთავრობის როლის შესახებ (%)

პასუხის ვარიანტები „სხუდად ვეთანხმები“ და „ვეთანხმები“ დაჯგუფებულია

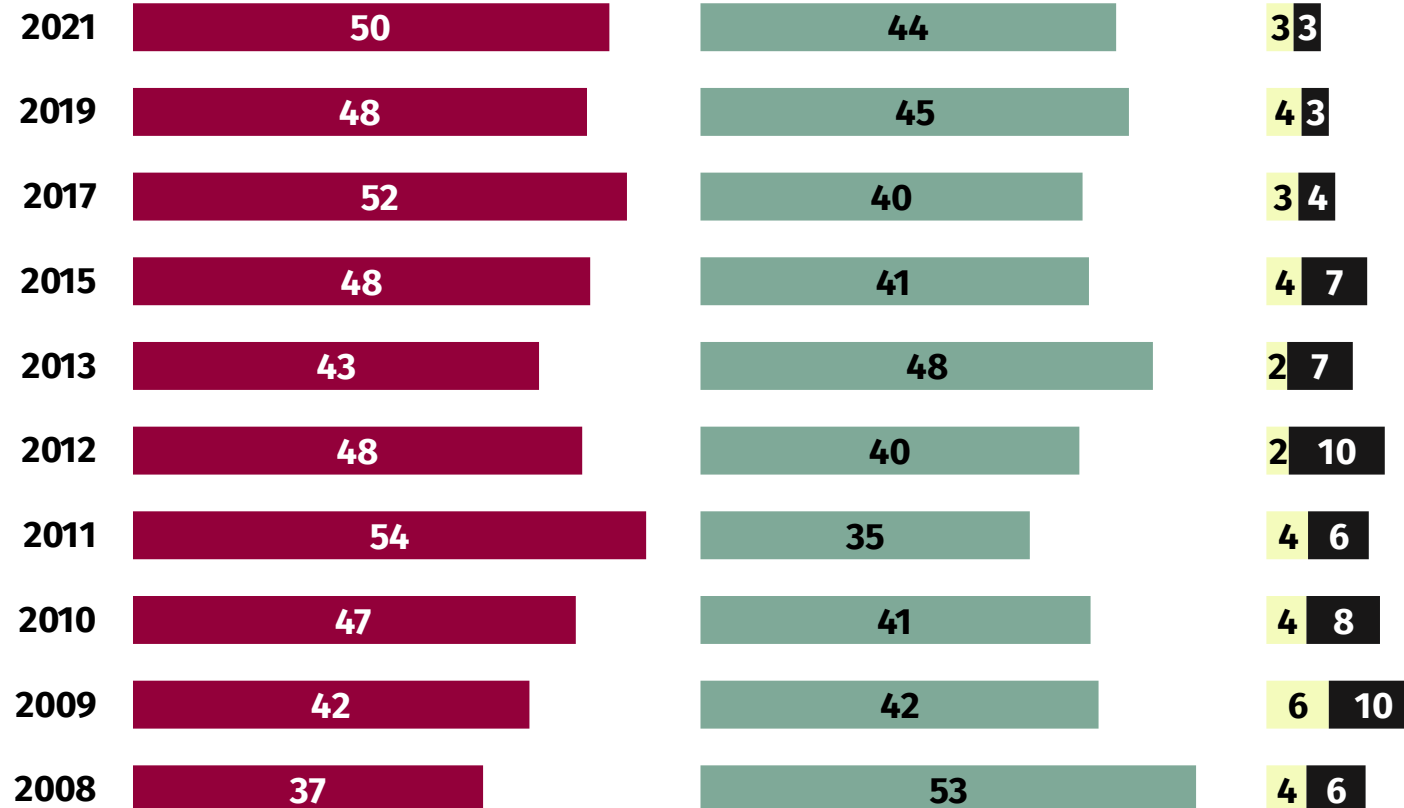
■ ადამიანები ბავშვებივით არიან. მთავრობამ ისე უნდა იზრუნოს მათზე, როგორც მშობელი ზრუნავს შვილებზე.

■ მთავრობა ხალხის მიერაა დაქირავებული: ადამიანები უნდა იქცეოდნენ, როგორც უფროსები, და უნდა აკონტროლებდნენ მთავრობას

■ არცერთს არ ვეთანხმები

■ არ ვიცი/უარი პასუხზე

მოსახლეობის
ნახევარი ემხრობა
მთავრობის ე.წ.
პატერნალისტურ
როლს





მოსაზრებები საპროტესტო აქციების შესახებ (%)

პასუხის ვარიანტები „სხუდად ვეთანხმები“ და „ვეთანხმები“ დაჯგუფებულია

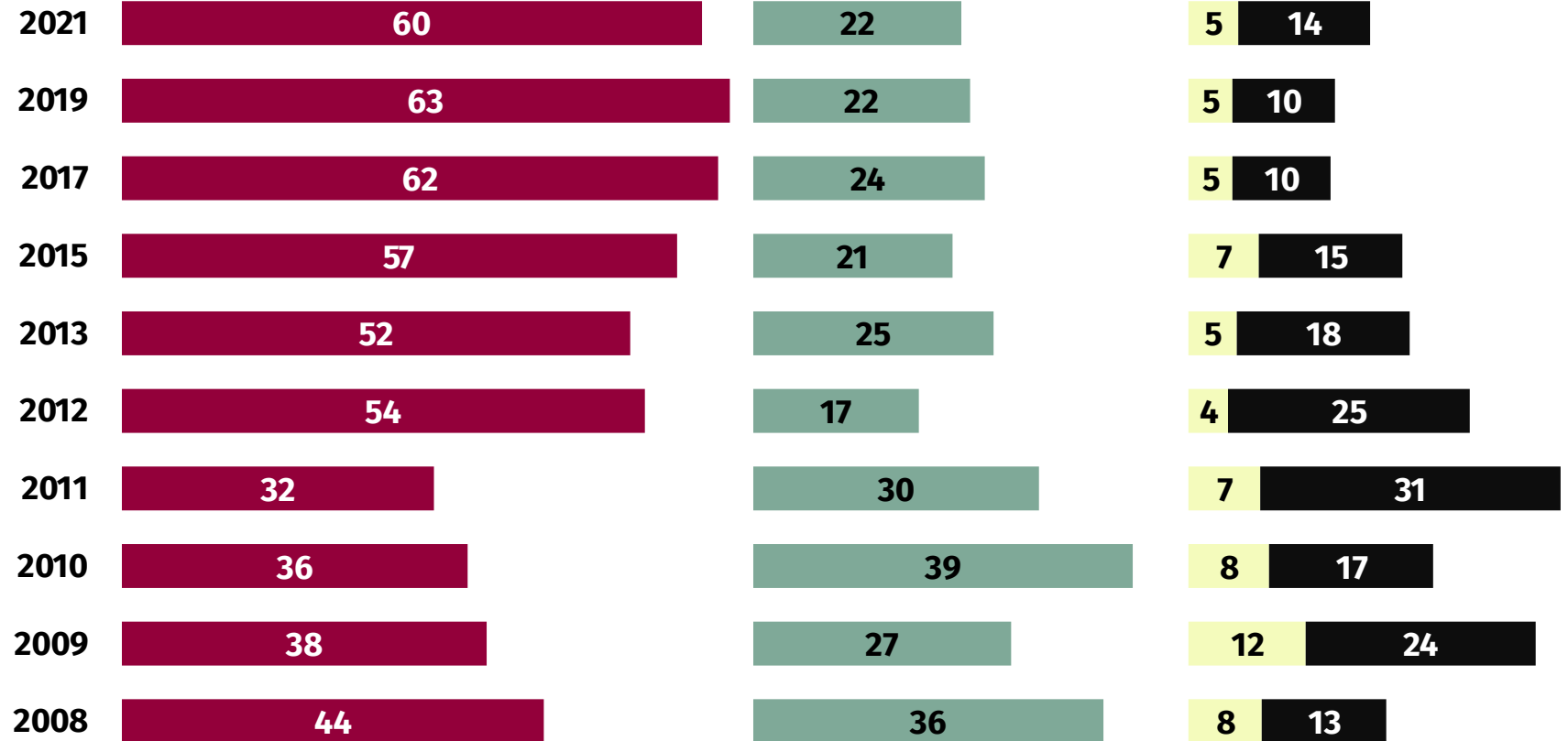
მოსახლეობის 60% თვლის, რომ ხალხმა მონაწილეობა უნდა მიიღოს საპროტესტო აქციებში, რათა უჩვენოს მთავრობას, რომ ხალხი არის მმართველი ძალა.

■ ხალხმა მონაწილეობა უნდა მიიღოს მთავრობის წინააღმდეგ გამართულ საპროტესტო აქციებში, რათა უჩვენოს მთავრობას, რომ ხალხი არის მმართველი ძალა.

■ ხალხმა არ უნდა მიიღოს მონაწილეობა მთავრობის წინააღმდეგ გამართულ საპროტესტო აქციებში, რადგან ეს საფრთხეს უქმნის სტაბილურობას ქვეყანაში.

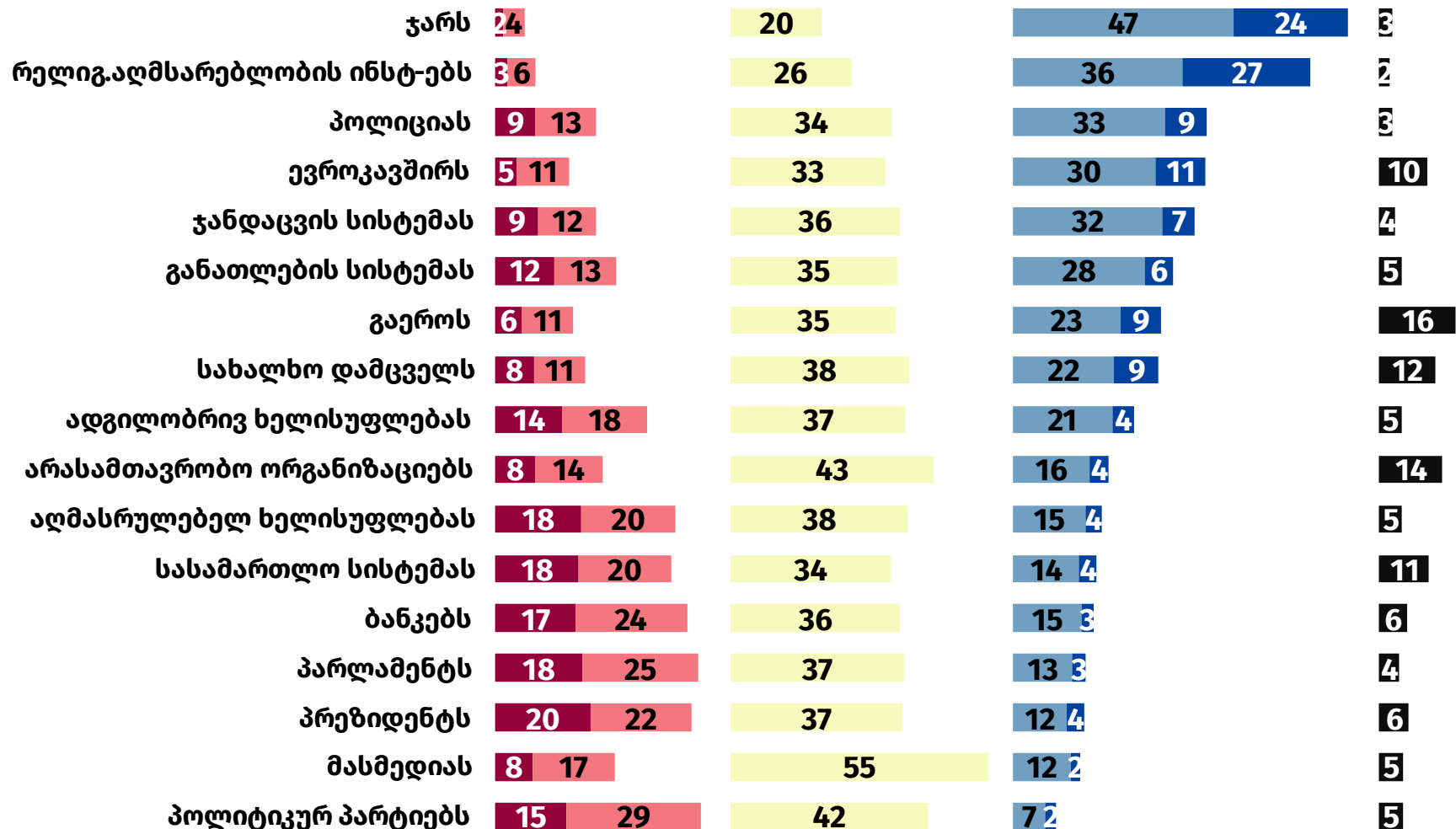
■ არცერთს არ ვეთანხმები

■ არ ვიცი/უარი პასუხზე



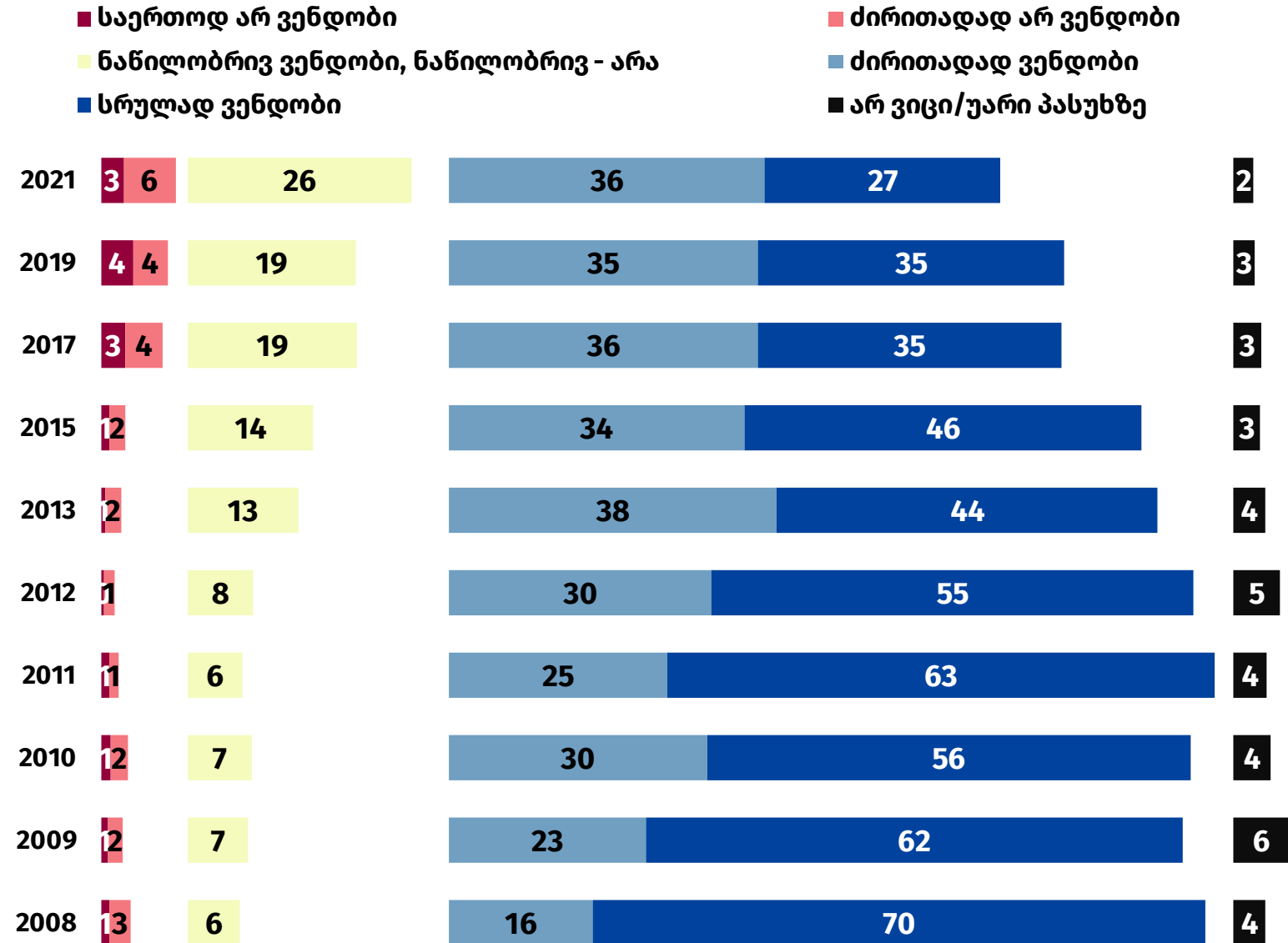
რამდენად ენდობით ან არ ენდობით ...? (%)

- საერთოდ არ ვენდობი
- ძირითადად არ ვენდობი
- ნაწილობრივ ვენდობი, ნაწილობრივ - არა
- ძირითადად ვენდობი
- სრულად ვენდობი
- არ ვიცი/უარი პასუხზე



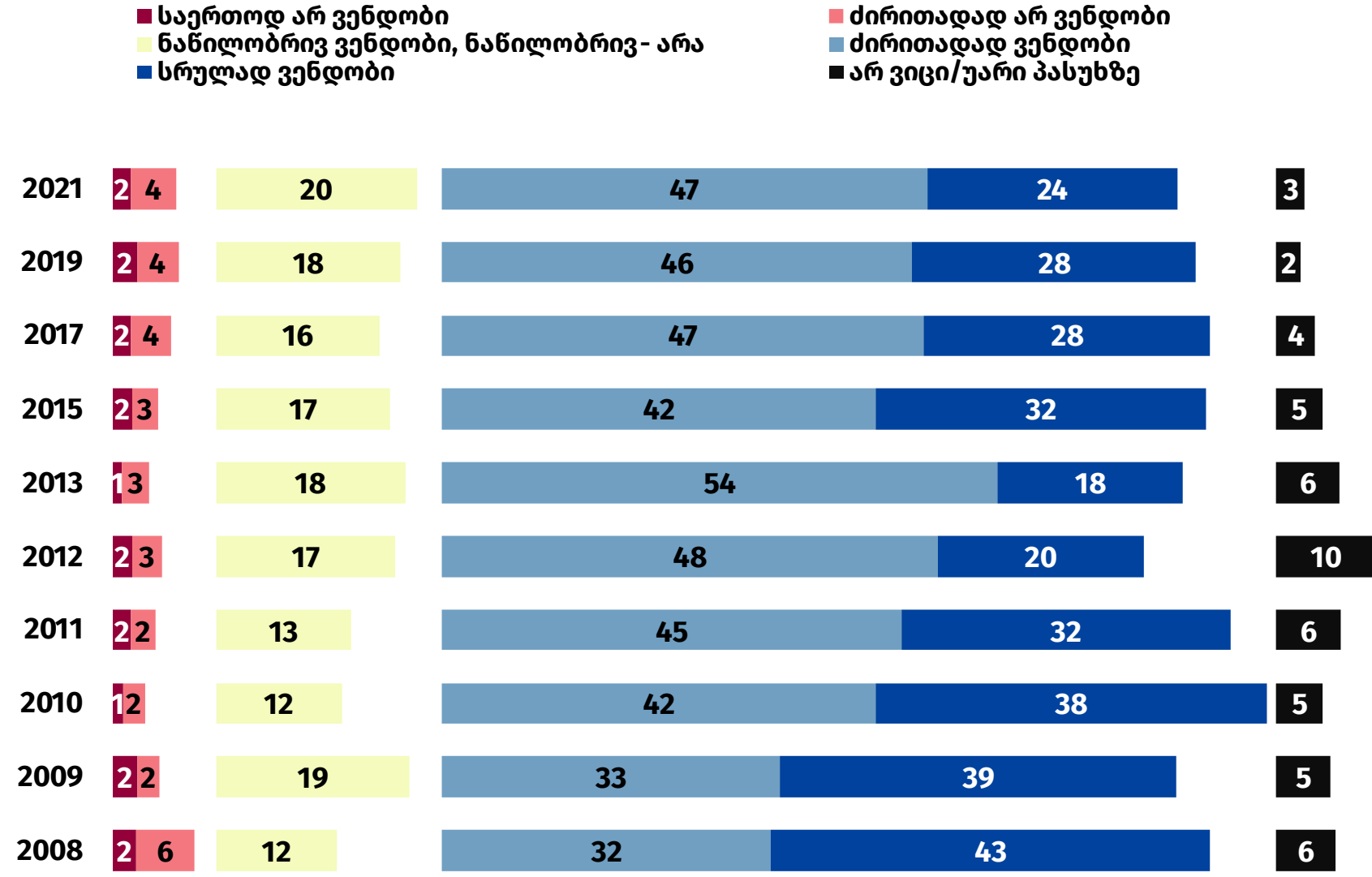
მოსახლეობა ყველაზე მეტად რელიგიურ ინსტიტუტებს და ჯარს ენდობა, ყველაზე ნაკლებად - პოლიტიკურ პარტიებსა და მასმედიას

რამდენად ენდობით ან არ ენდობით თქვენი აღმსარებლობის ინსტიტუტებს? (%)

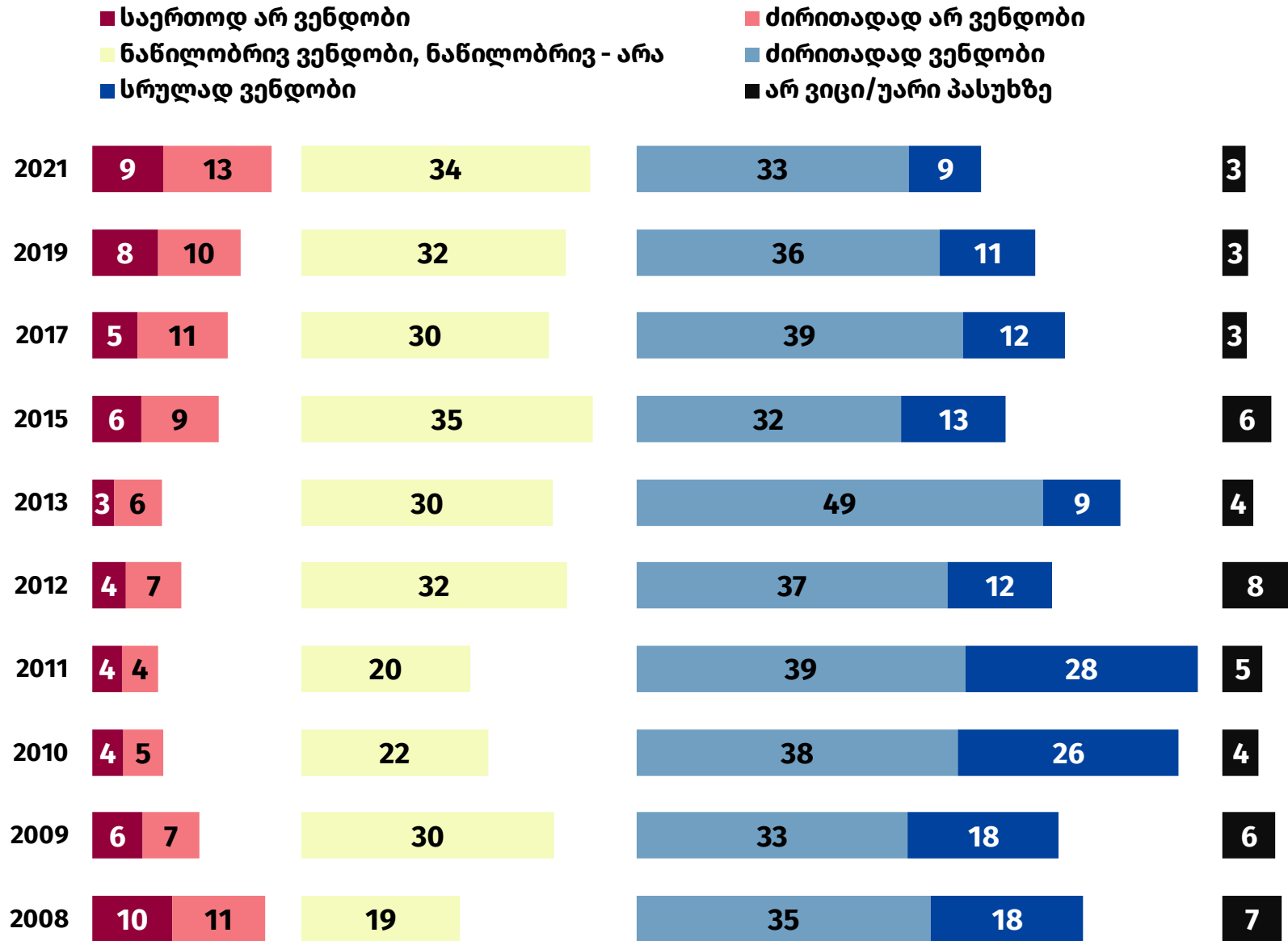




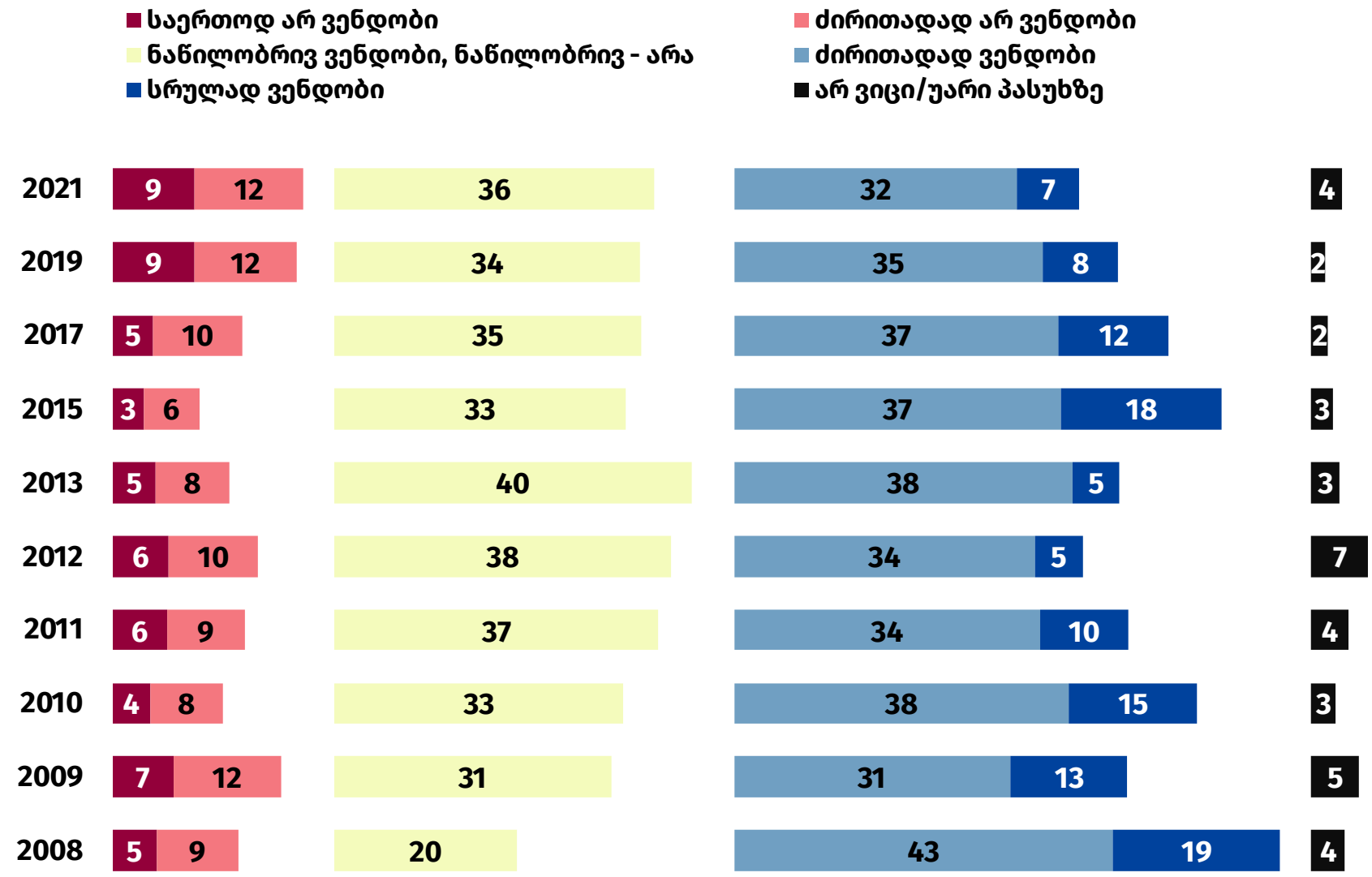
რამდენად ენდობით ან არ ენდობით საქართველოს ჯარს ? (%)



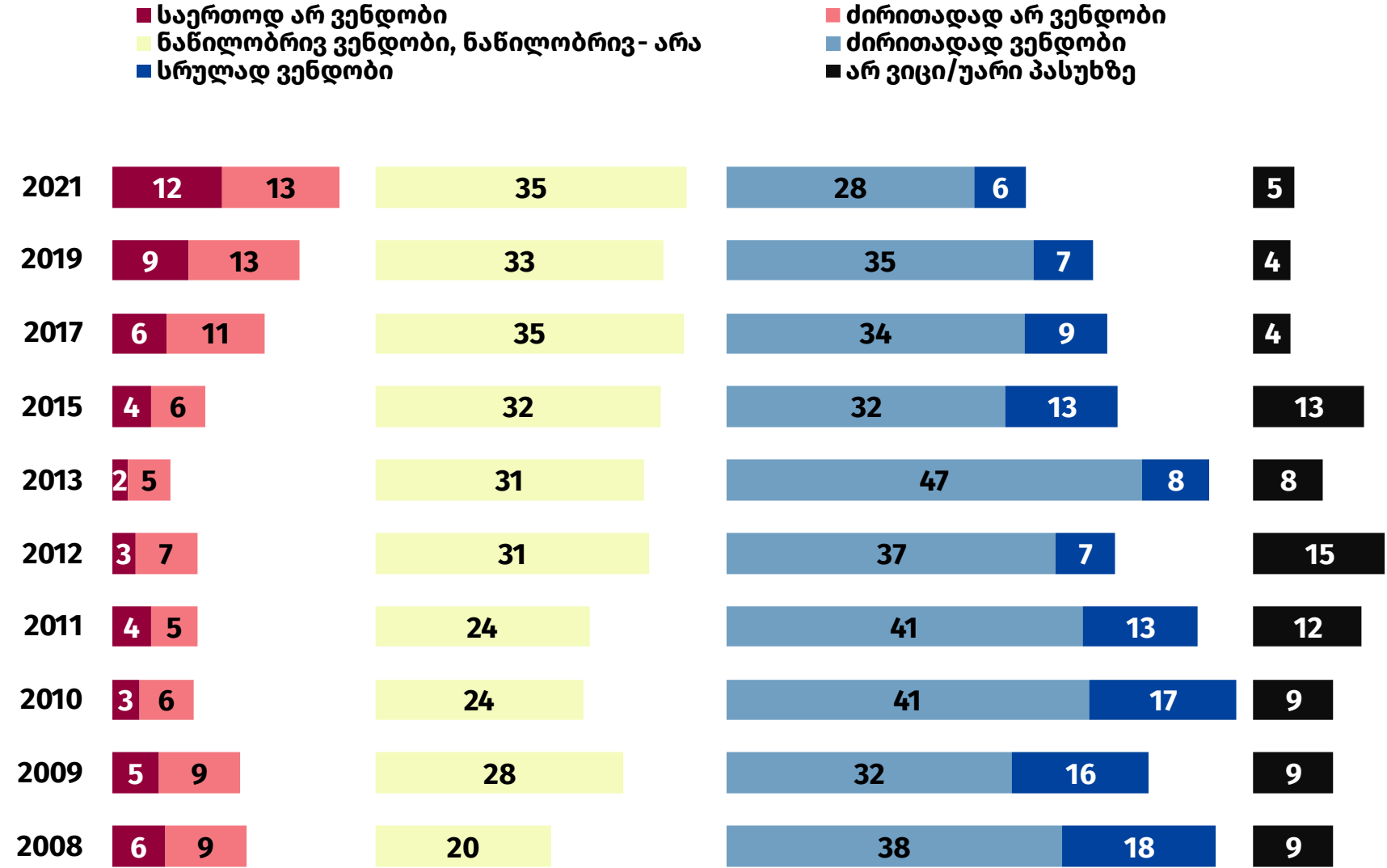
რამდენად ენდობით ან არ ენდობით საქართველოს პოლიციას? (%)



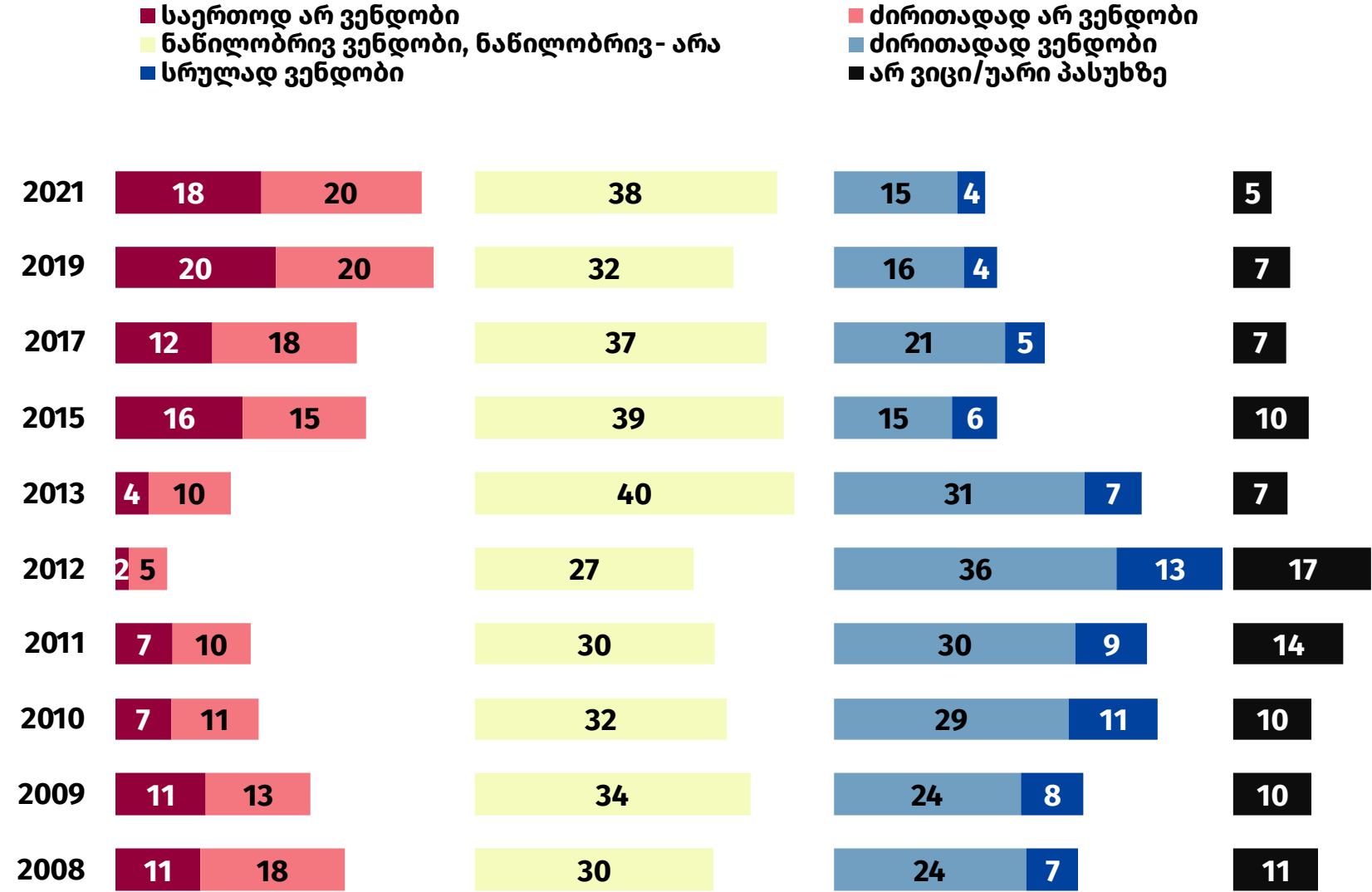
რამდენად ენდობით ან არ ენდობით საქართველოს ჯანდაცვის სისტემას? (%)



რამდენად ენდობით ან არ ენდობით საქართველოს განათლების სისტემას? (%)

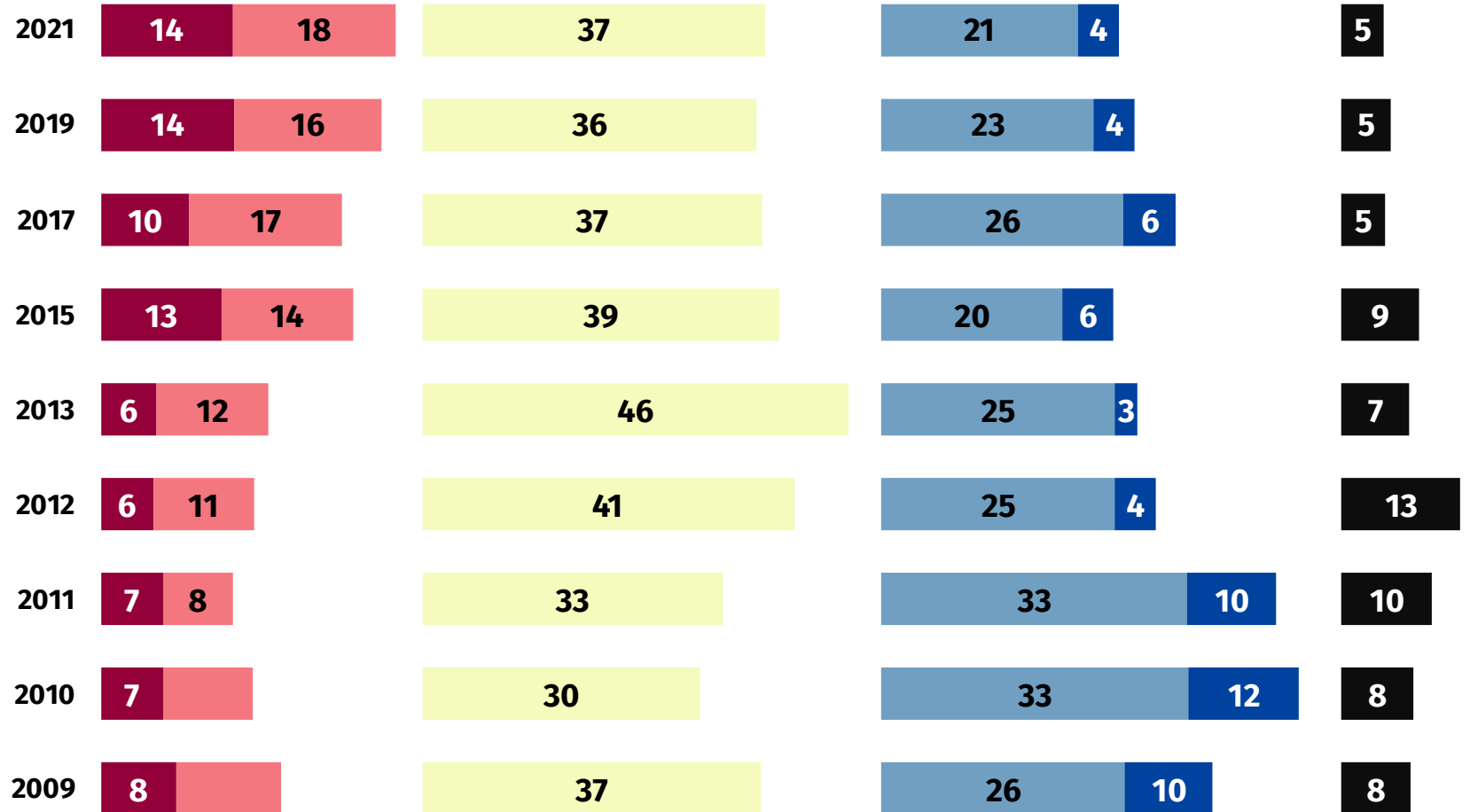


რამდენად ენდობით ან არ ენდობით საქართველოს აღმასრულებელ ხელისუფლებას? (%)



რამდენად ენდობით ან არ ენდობით საქართველოს ადგილობრივ ხელისუფლებას? (%)

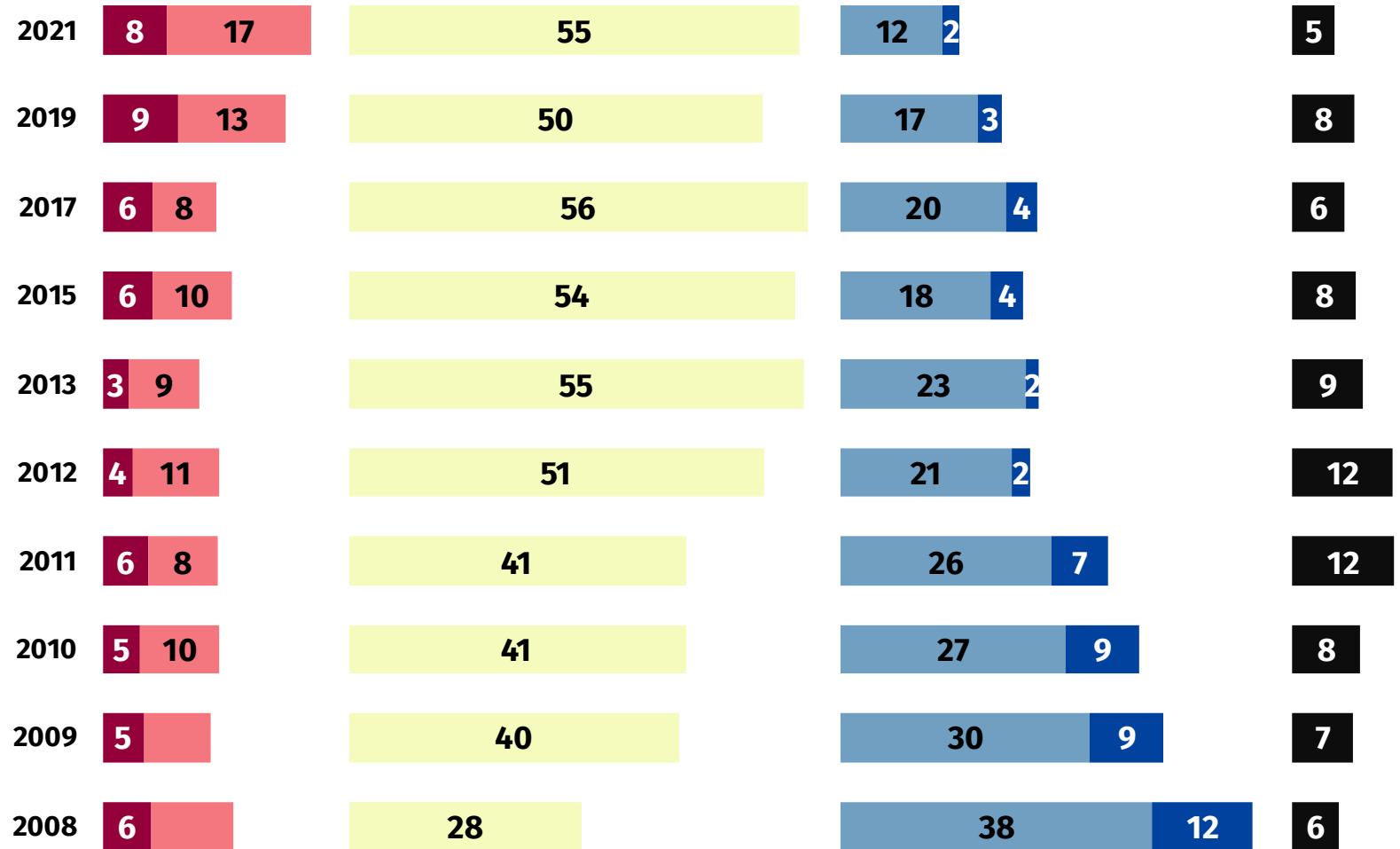
- საერთოდ არ ვენდობი
- ძირითადად არ ვენდობი
- ნაწილობრივ ვენდობი, ნაწილობრივ - არა
- ძირითადად ვენდობი
- სრულად ვენდობი
- არ ვიცი/უარი პასუხზე



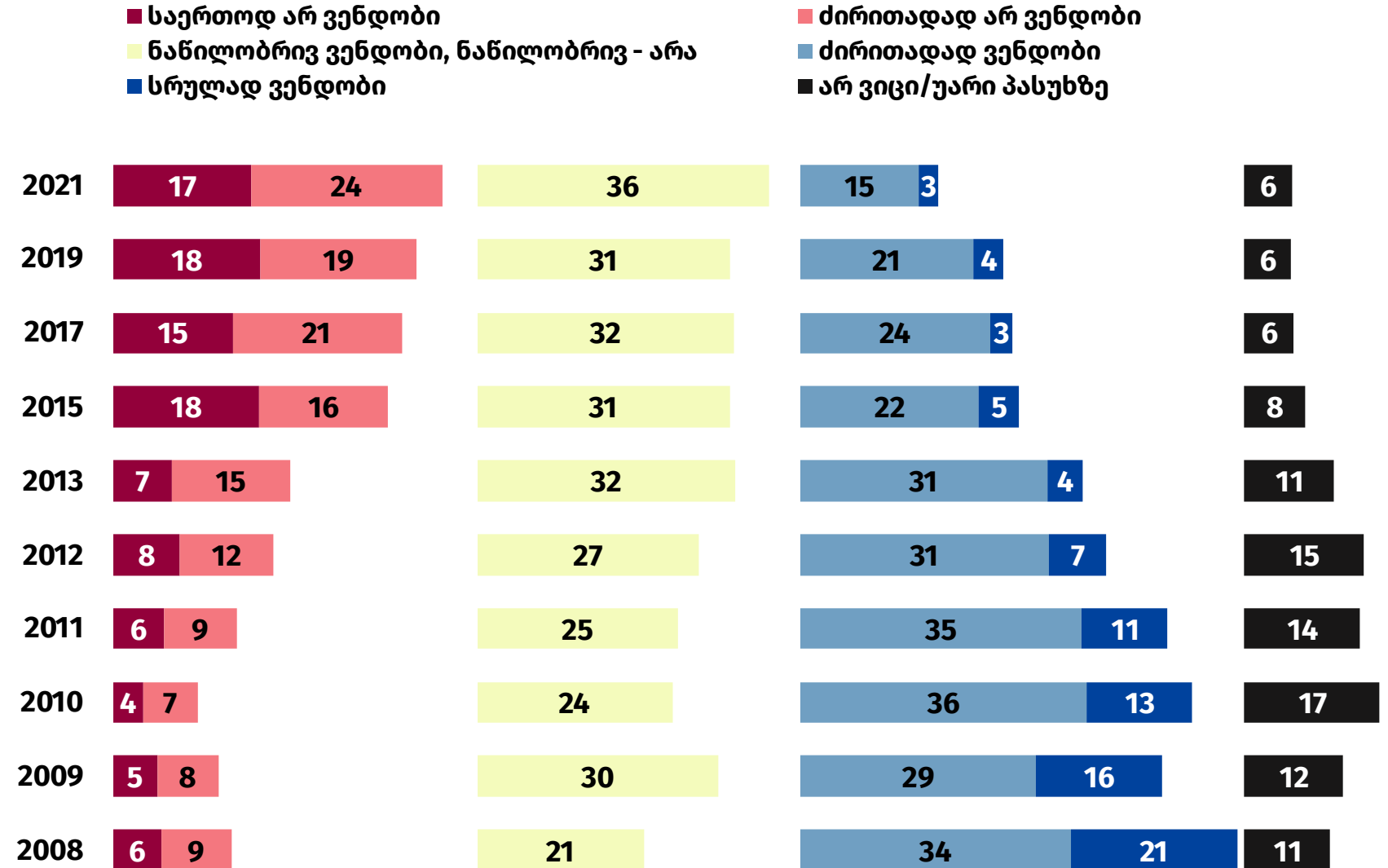


რამდენად ენდობით ან არ ენდობით საქართველოს მასმედიას? (%)

- საერთოდ არ ვენდობი
- ნაწილობრივ ვენდობი, ნაწილობრივ - არა
- სრულად ვენდობი
- ძირითადად არ ვენდობი
- ძირითადად ვენდობი
- არ ვიცი/უარი პასუხზე

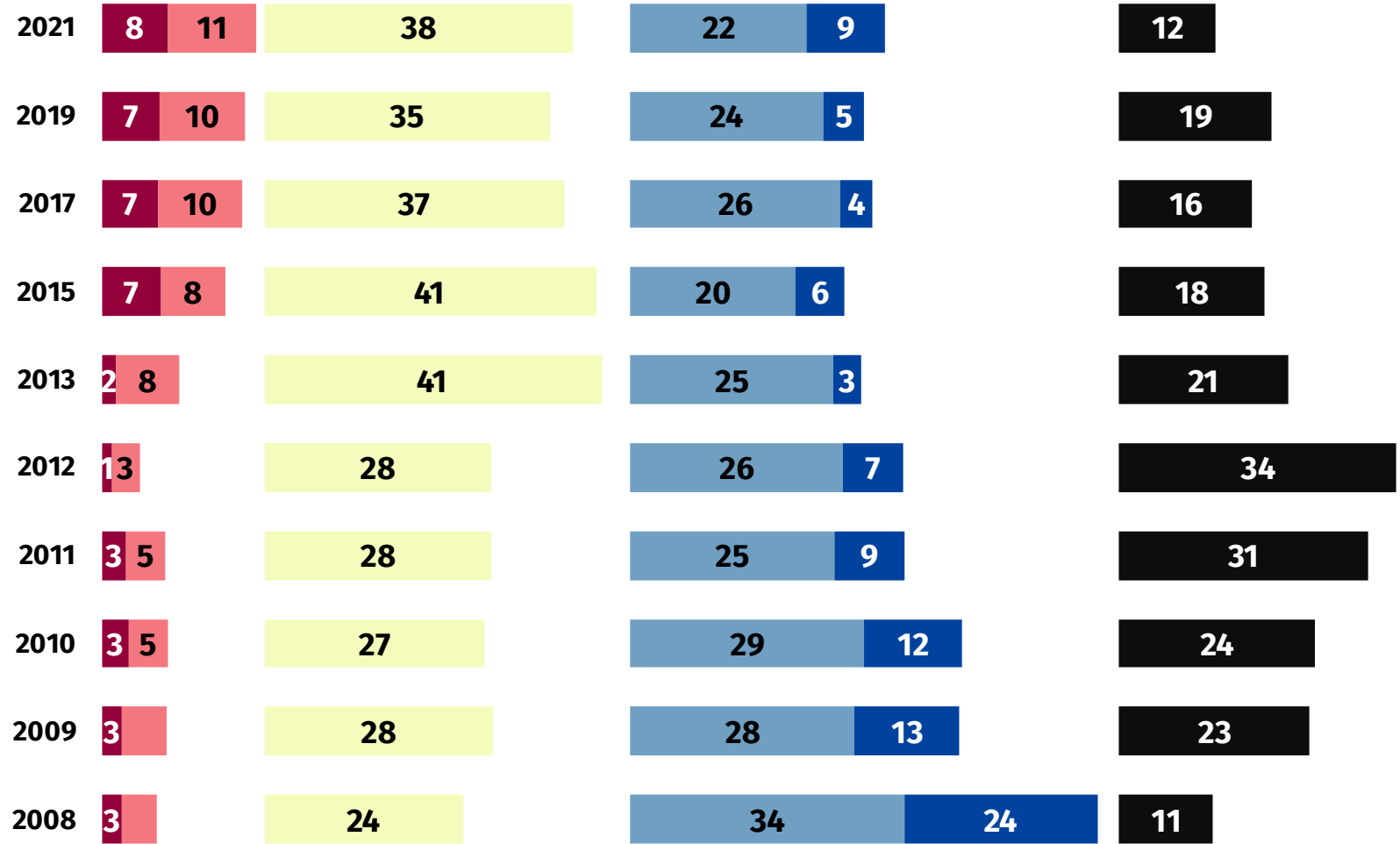


რამდენად ენდობით ან არ ენდობით საქართველოში მომუშავე ბანკებს? (%)

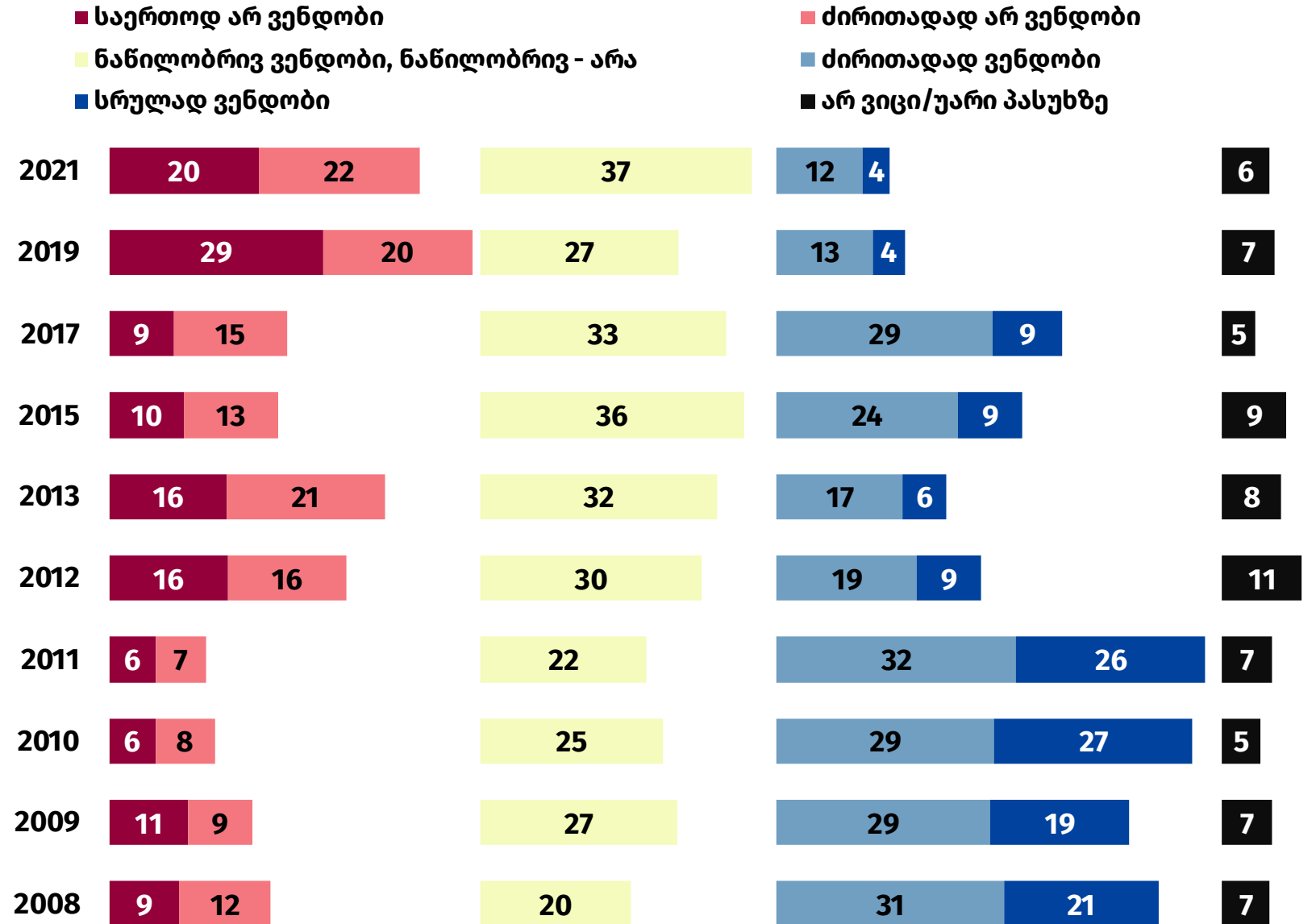


რამდენად ენდობით ან არ ენდობით საქართველოს სახალხო დამცველს? (%)

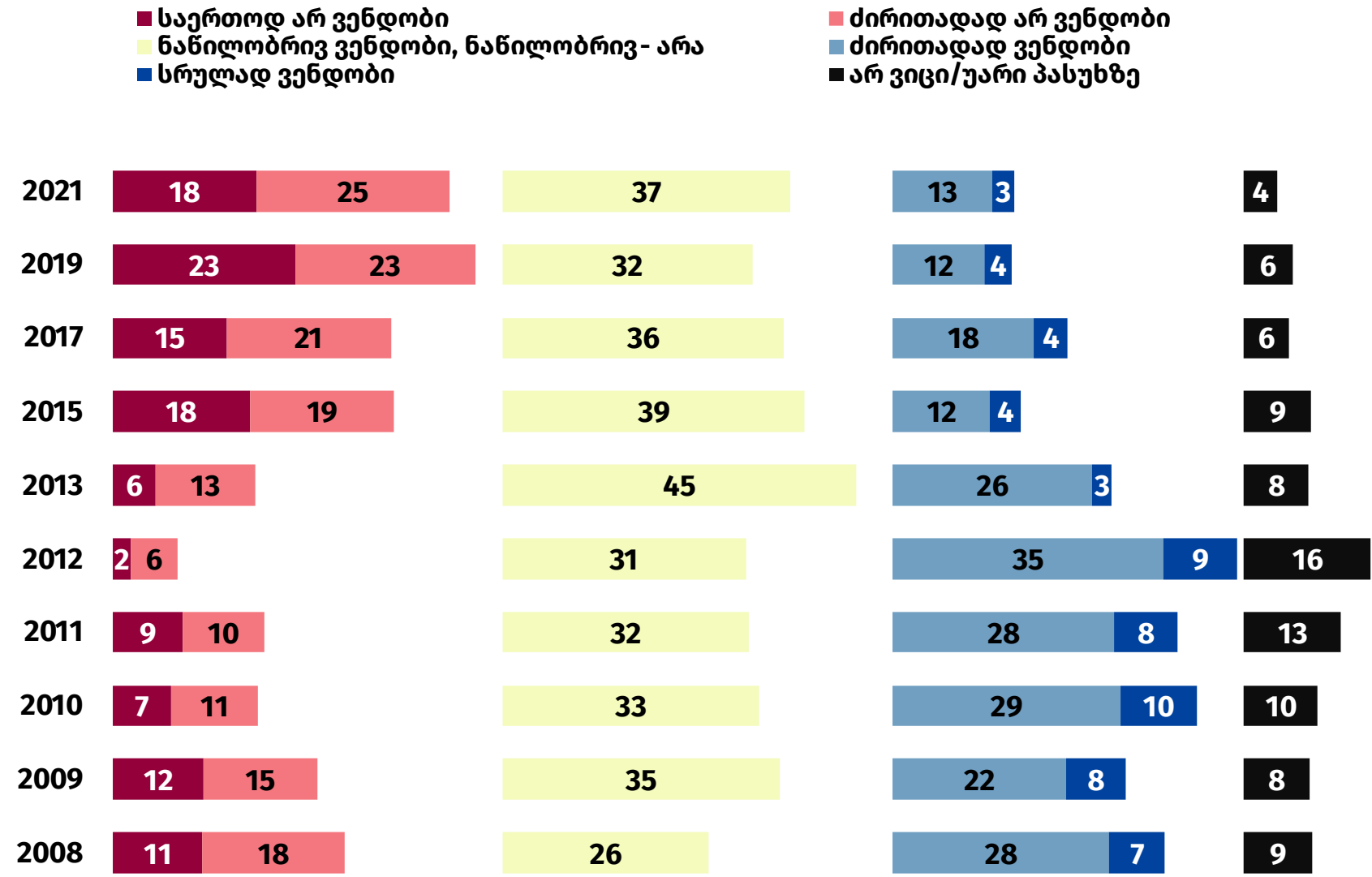
- საერთოდ არ ვენდობი
- ძირითადად არ ვენდობი
- ნაწილობრივ ვენდობი, ნაწილობრივ - არა
- ძირითადად ვენდობი
- სრულად ვენდობი
- არ ვიცი/უარი პასუხზე



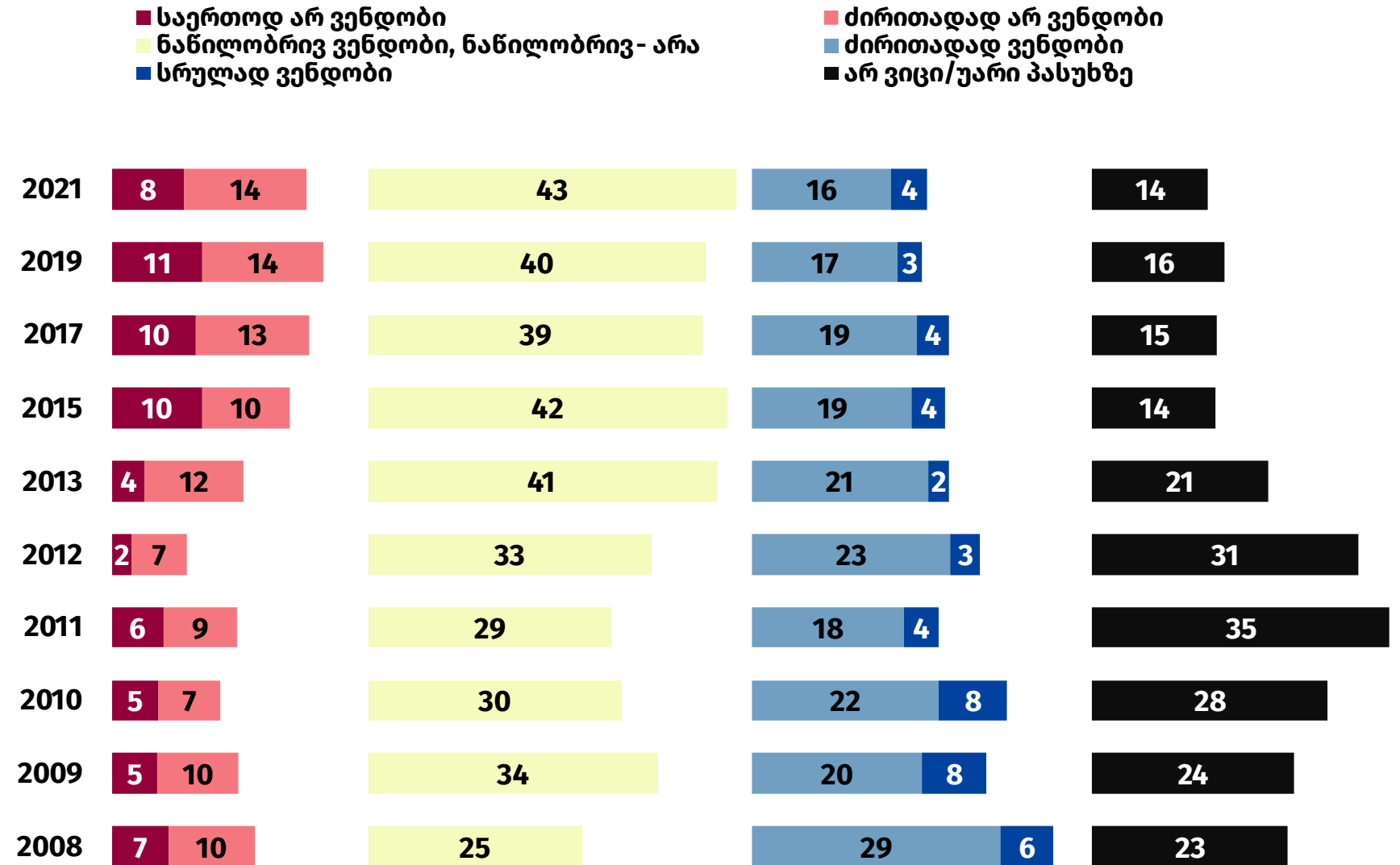
რამდენად ენდობით ან არ ენდობით საქართველოს პრეზიდენტს? (%)



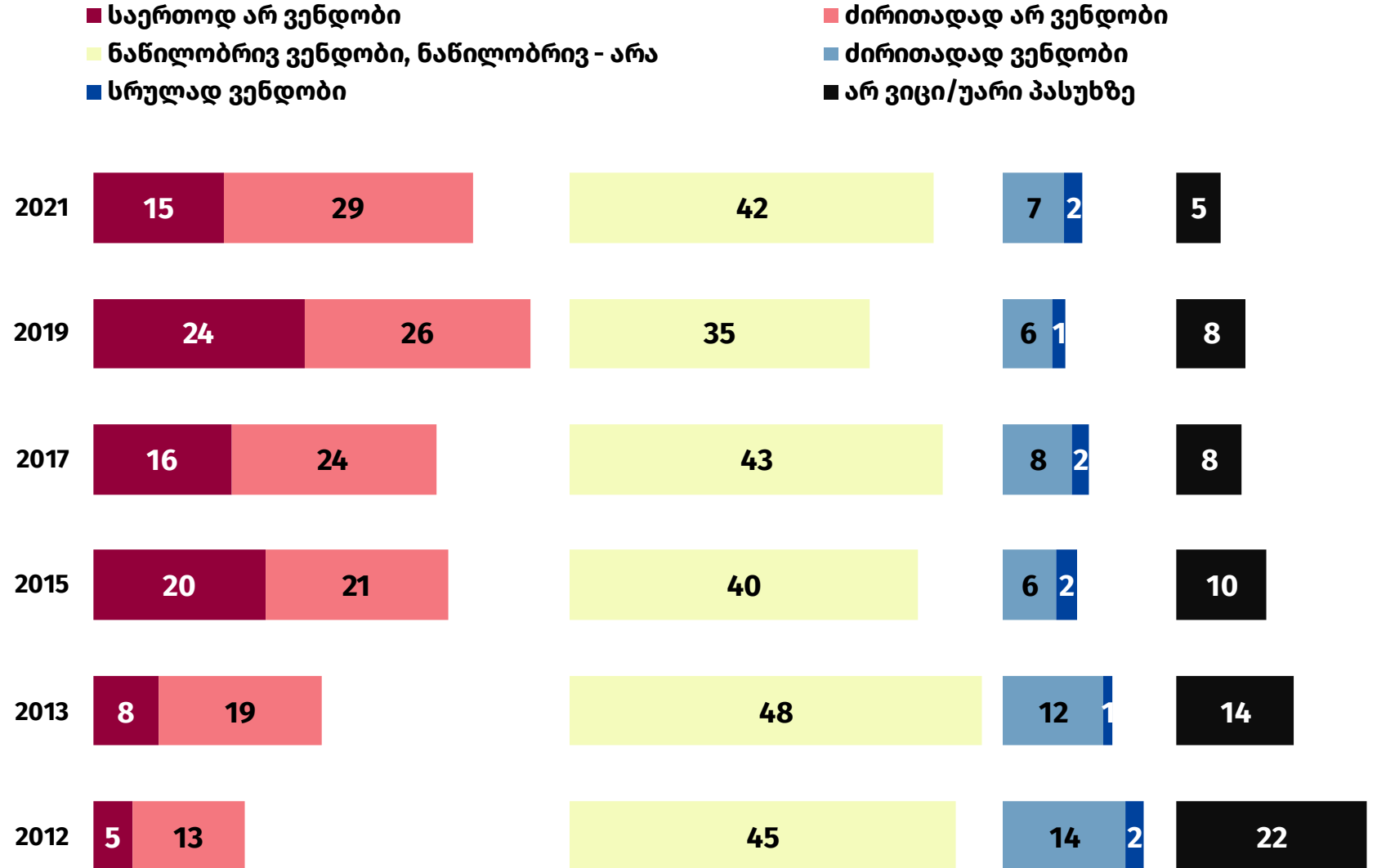
რამდენად ენდობით ან არ ენდობით საქართველოს პარლამენტს? (%)



რამდენად ენდობით ან არ ენდობით საქართველოში მომუშავე არასამთავრობო ორგანიზაციებს ? (%)

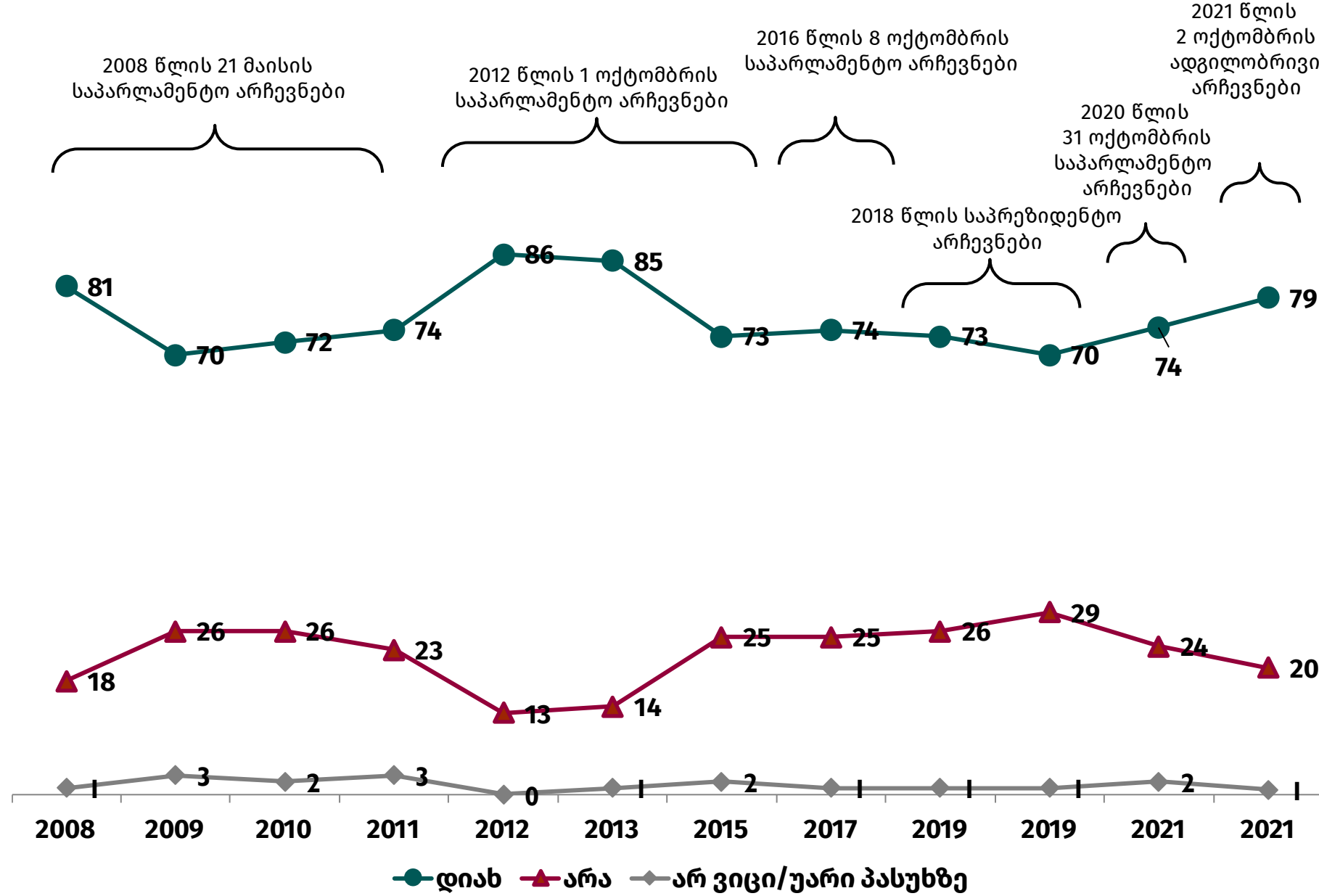


რამდენად ენდობით ან არ ენდობით საქართველოში არსებულ პოლიტიკურ პარტიებს? (%)



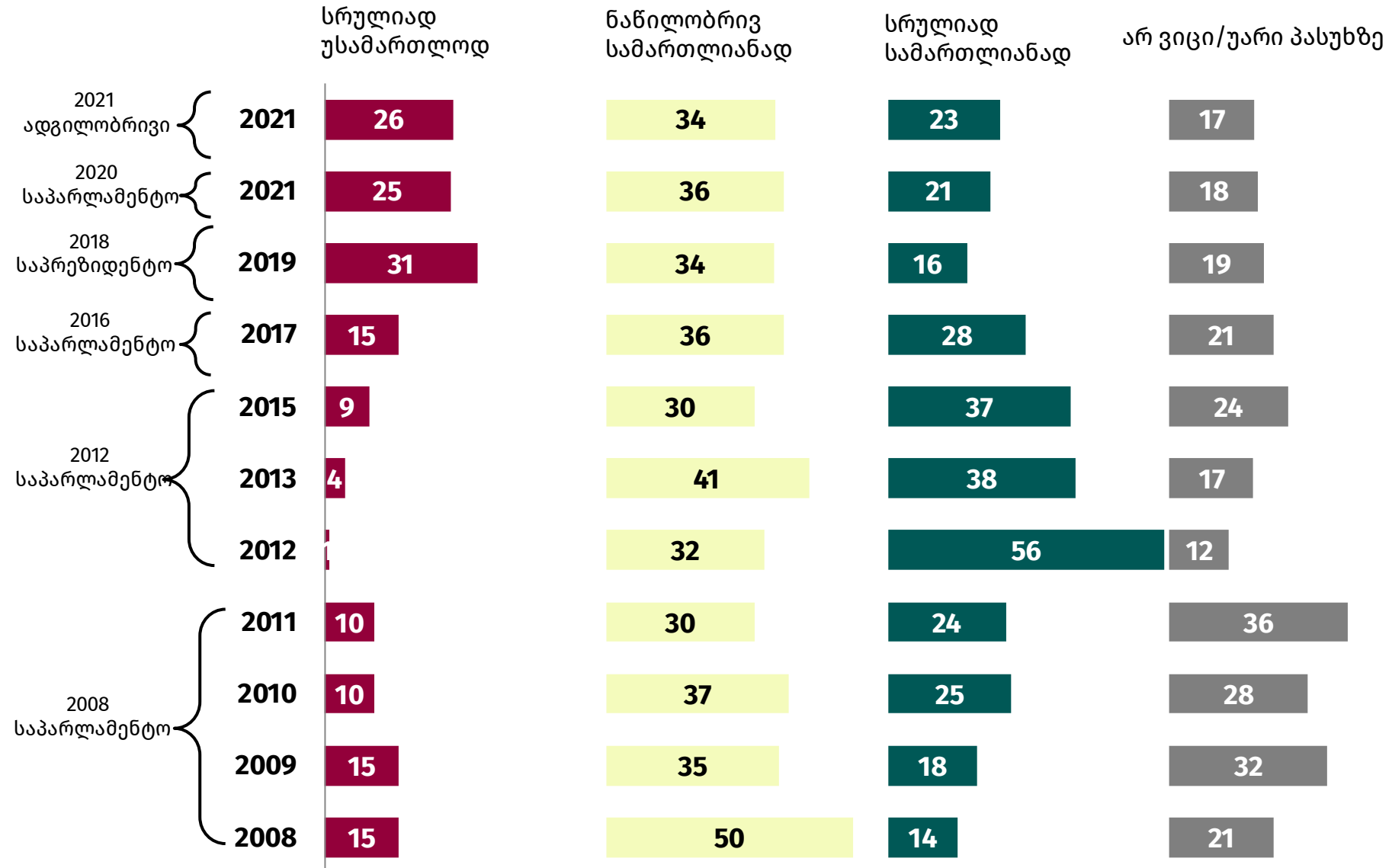
მიიღეთ თუ არა მონაწილეობა ბოლო არჩევნებში?

მოსახლეობის სამი მეოთხედი ამბობს, რომ ბოლო ორ არჩევნებში მიიღო მონაწილეობა



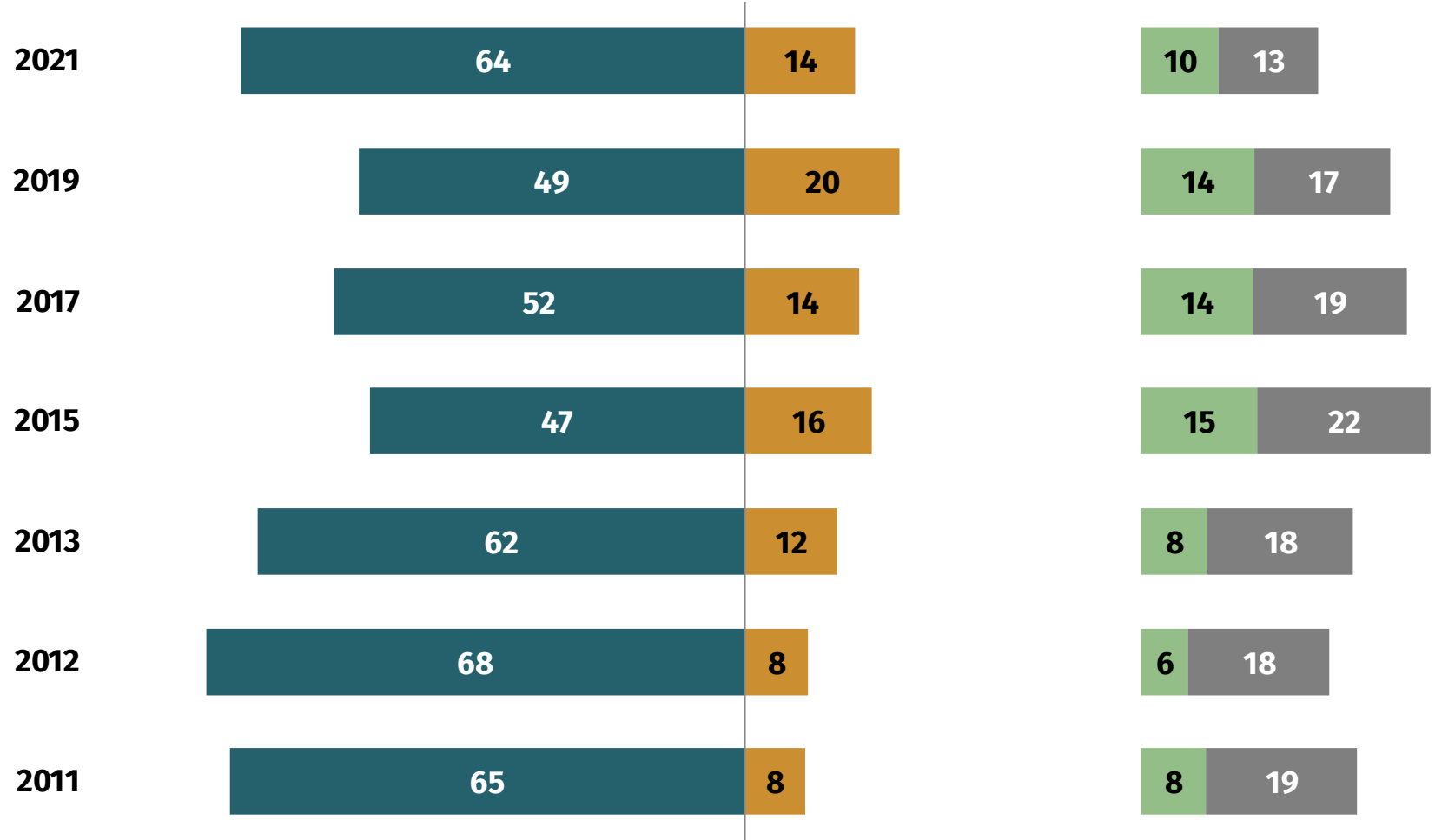
თქვენი აზრით, ეს არჩევნები ჩატარდა...

რესპონდენტთა აზრები
გაიყო 2020 და 2021
წლის არჩევნების
შეფასებასთან
დაკავშირებით



მოყვანილი მოსაზრებებიდან, რომელია ყველაზე ახლოს თქვენს შეხედულებებთან?

- დემოკრატია ყველა სხვა პოლიტიკურ წყობაზე უკეთესია.
- ზოგ შემთხვევაში არადემოკრატიული მთავრობა უფრო კარგია, ვიდრე დემოკრატიული
- არ აქვს მნიშვნელობა
- არ ვიცი/უარი პასუხზე

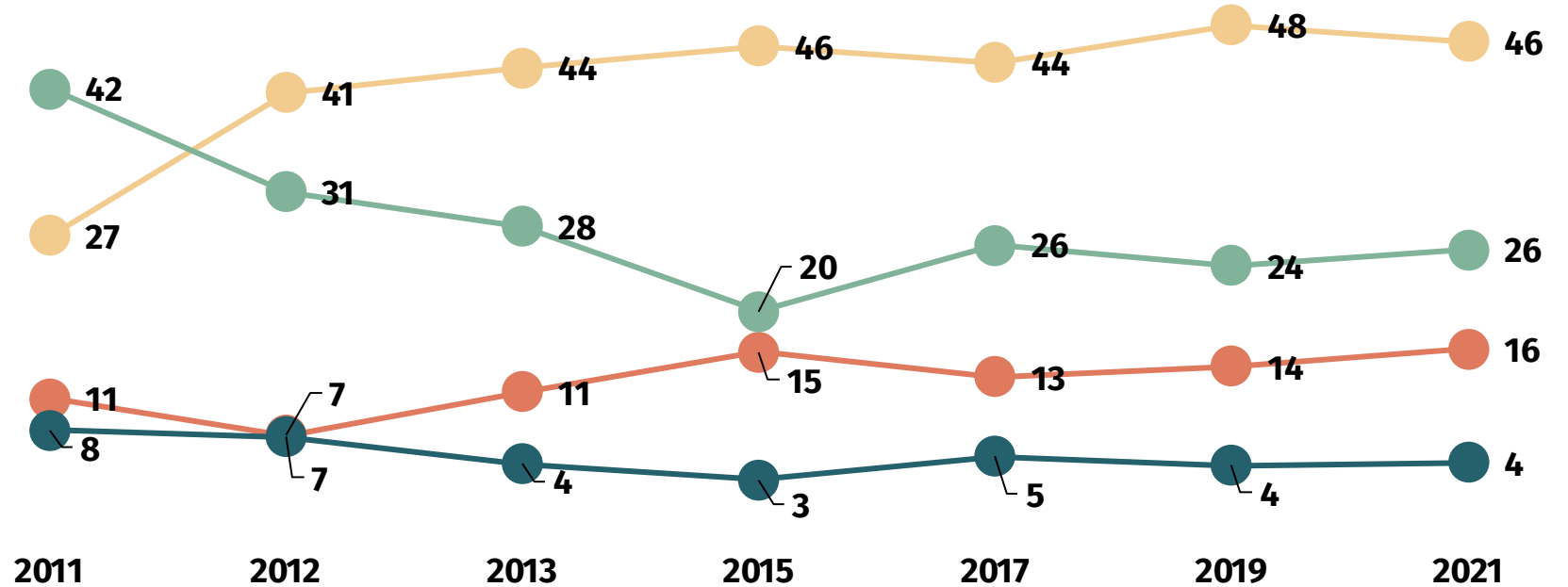


მოსახლეობის თითქმის ორი მესამედისთვის, დემოკრატია ყველა პოლიტიკურ წყობაზე უკეთესია

თქვენი აზრით, რამდენად დემოკრატიულია საქართველო დღეს? (%)

უცვლელია საქართველოში დემოკრატიის ხარისხის შეფასება

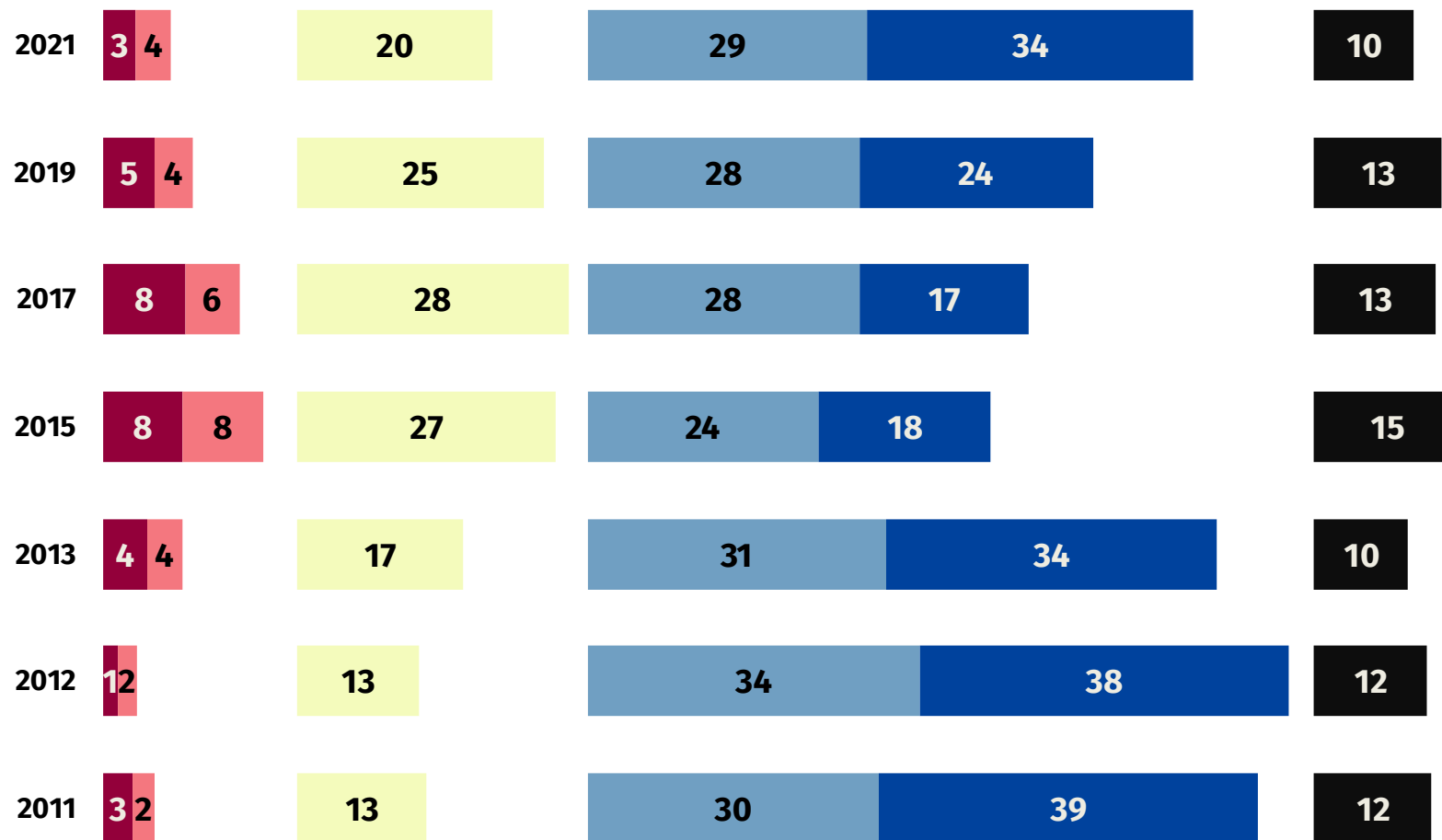
- საერთოდ არ არის დემოკრატიული
- დემოკრატიულია, დიდი პრობლემებით
- დემოკრატიულია, პატარა პრობლემებით
- სრულად დემოკრატიულია



რამდენად უჭერთ მხარს საქართველოს განვითარებას ევროკავშირში? (%)

- საერთოდ არ ვუჭერ მხარს
- ძირითადად არ ვუჭერ მხარს
- ნაწილობრივ ვუჭერ მხარს, ნაწილობრივ – არა
- ძირითადად ვუჭერ მხარს
- სრულად ვუჭერ მხარს
- არ ვიცი/უარი პასუხზე

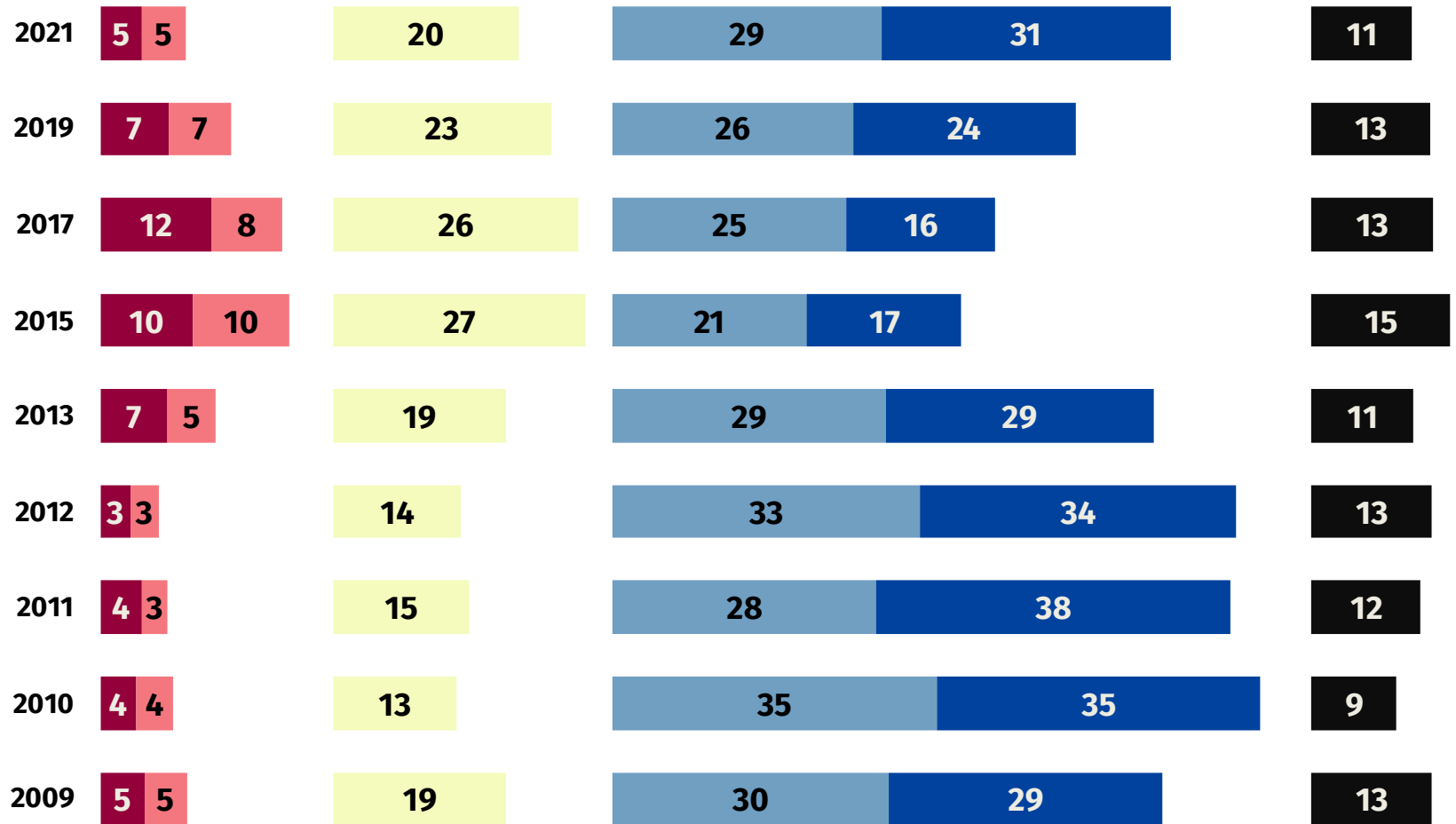
მოსახლეობის აბსოლუტური უმრავლესობა მხარს უჭერს საქართველოს ევროკავშირში განვითარებას. ეს მაჩვენებელი ბოლო წლებში ყველაზე მაღალ ნიშნულზეა





რამდენად უჭერთ მხარს საქართველოს განეწიანებას ნატოში? (%)

- საერთოდ არ ვუჭერ მხარს
- ნაწილობრივ ვუჭერ მხარს, ნაწილობრივ – არა
- სრულად ვუჭერ მხარს
- ძირითადად არ ვუჭერ მხარს
- ძირითადად ვუჭერ მხარს
- არ ვიცი/უარი პასუხზე




ქვეყნის მოსახლეობის უდიდესი ნაწილი ნატო-ში განეწიანებასაც ემხრობა.



რამდენად უჭერთ ან არ უჭერთ მხარს საქართველოს განვითარებას ევრაზიულ ეკონომიკურ კავშირში, რომელიც დაარსებულია რუსეთის ფედერაციის მიერ (%)

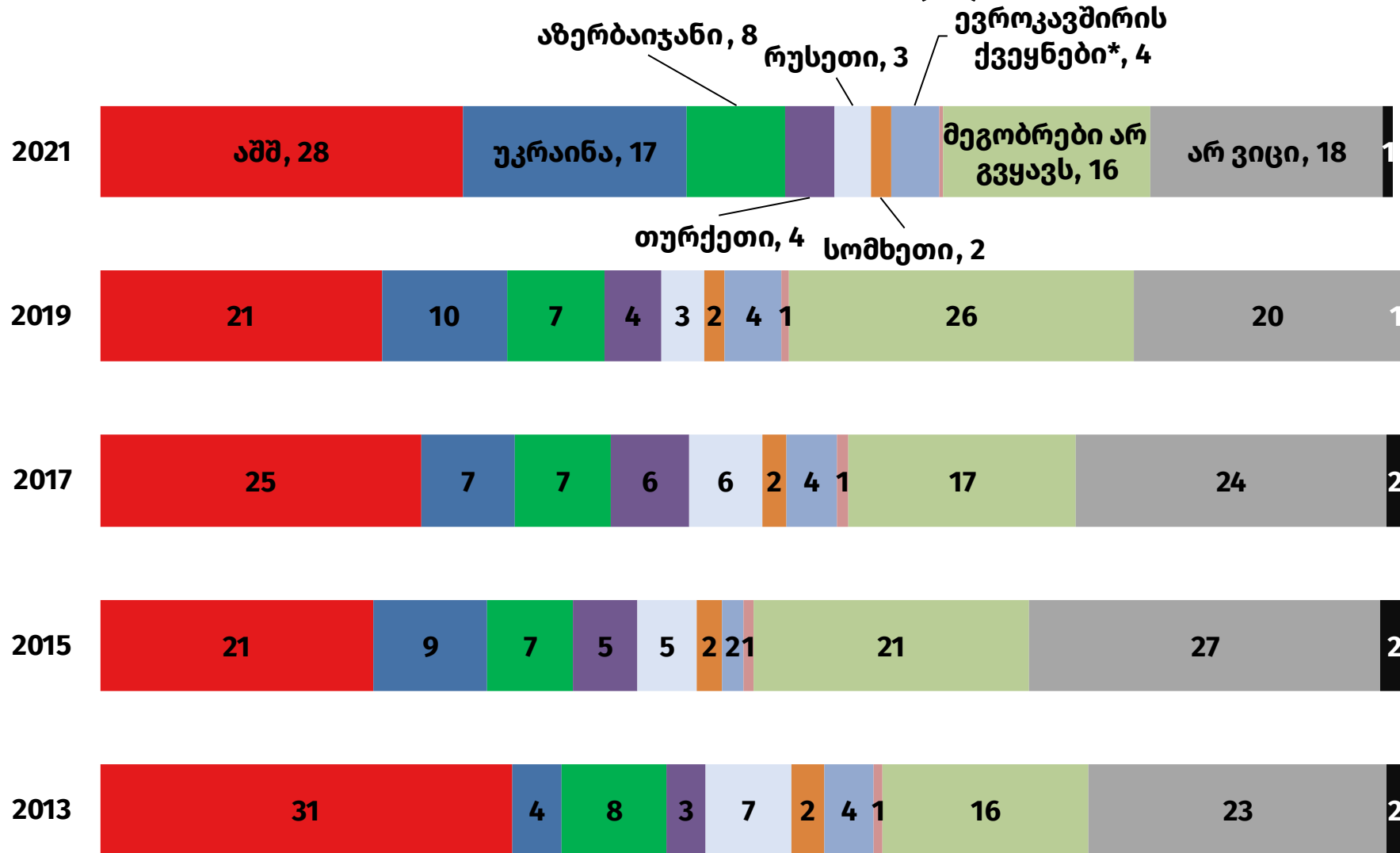
- საერთოდ არ ვუჭერ მხარს
- ნაწილობრივ ვუჭერ მხარს, ნაწილობრივ – არა
- სრულად ვუჭერ მხარს
- ძირითადად არ ვუჭერ მხარს
- ძირითადად ვუჭერ მხარს
- არ ვიცი/უარი პასუხზე

გაიზარდა მათი წილი, რომლებიც ევრაზიულ კავშირში განვითარებას ეწინააღმდეგებიან





თქვენი აზრით, რომელი ქვეყანაა ამჟამად საქართველოს მთავარი მეგობარი? (%)

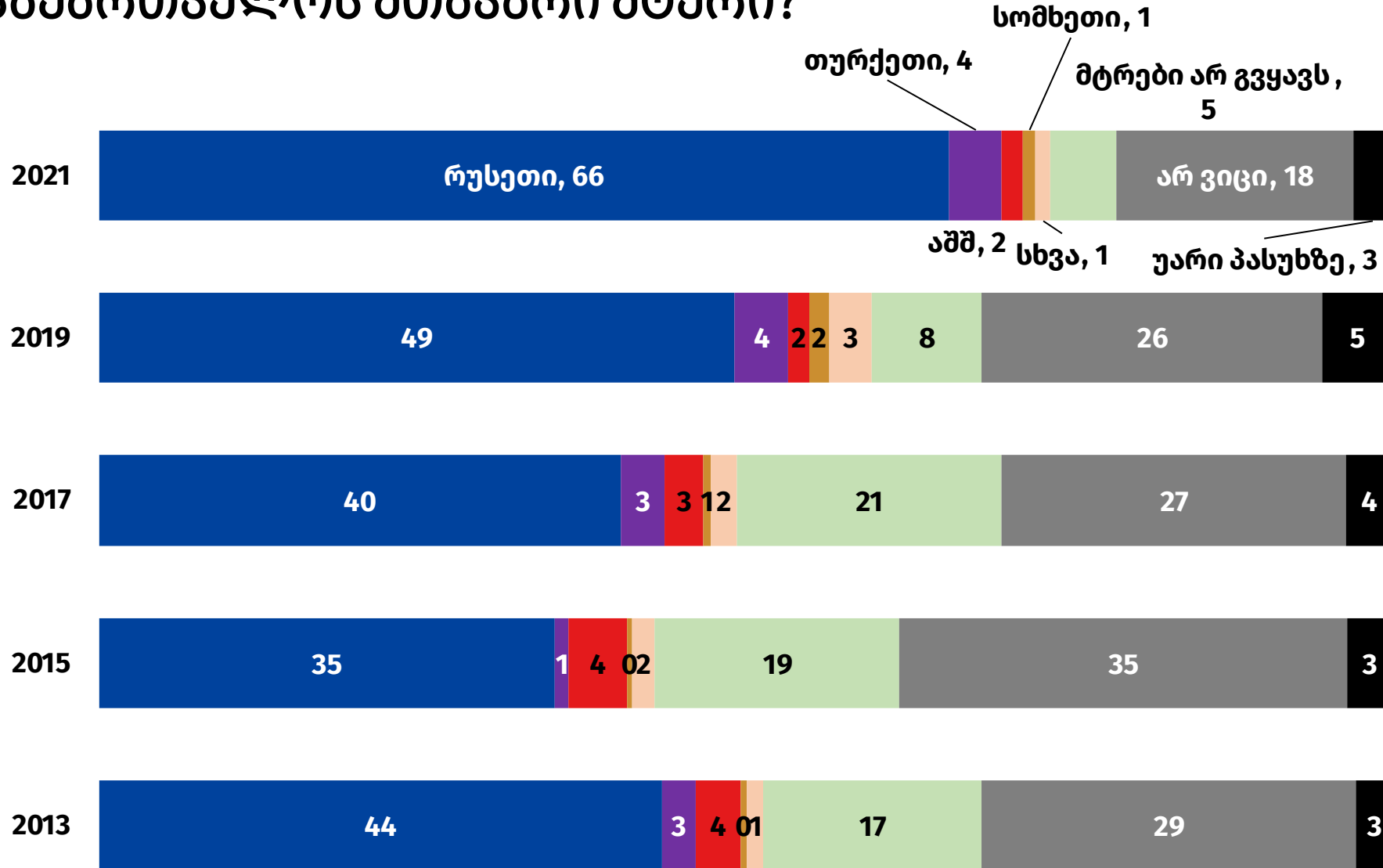


საქართველოს მოსახლეობას ქვეყნის მთავარ მეგობრად აშშ და უკრაინა მიაჩნია



თქვენი აზრით, რომელი ქვეყანაა ამჟამად საქართველოს მთავარი მტერი?

მოსახლეობის ორი მესამედი მიიჩნევს, რომ რუსეთი საქართველოს მთავარი მტერია





თქვენი აზრით, რომელი ქვეყანაა სამაგალითო საქართველოს განვითარებისთვის? (%)

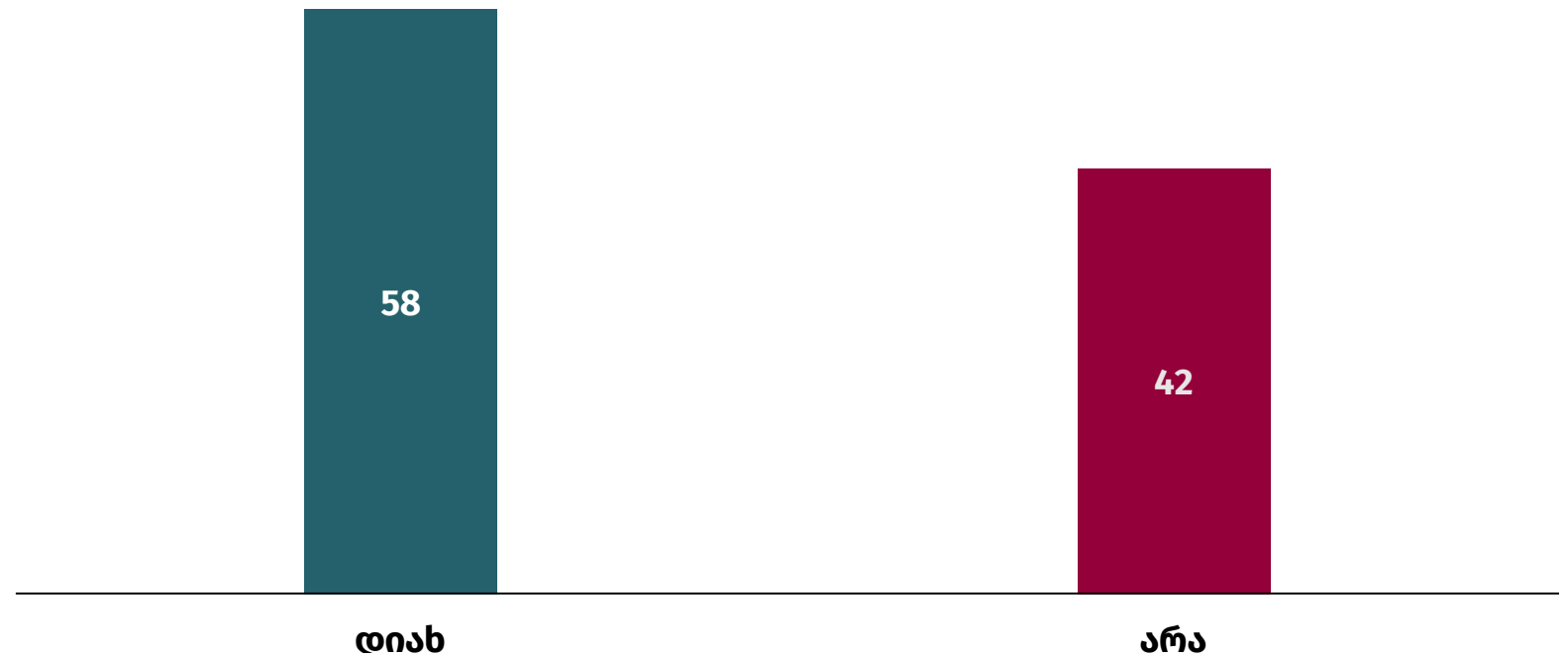


მოსახლეობის ძირითადი ნაწილი ქვეყნის განვითარებისთვის სამაგალითოდ დასავლეთის ქვეყნებს მიიჩნევს. 29%-მა ასეთად ევროკავშირის რომელიმე ქვეყანა დაასახელა

კორონავირუსის პანდემია




2020 წლის თებერვლიდან დღემდე, ჩაგიტარებიათ თუ არა კოვიდ-19-ის ტესტი ერთხელ მაინც? (%)





როგორღე თქმის პასუხი დადებითი იყო? (%)

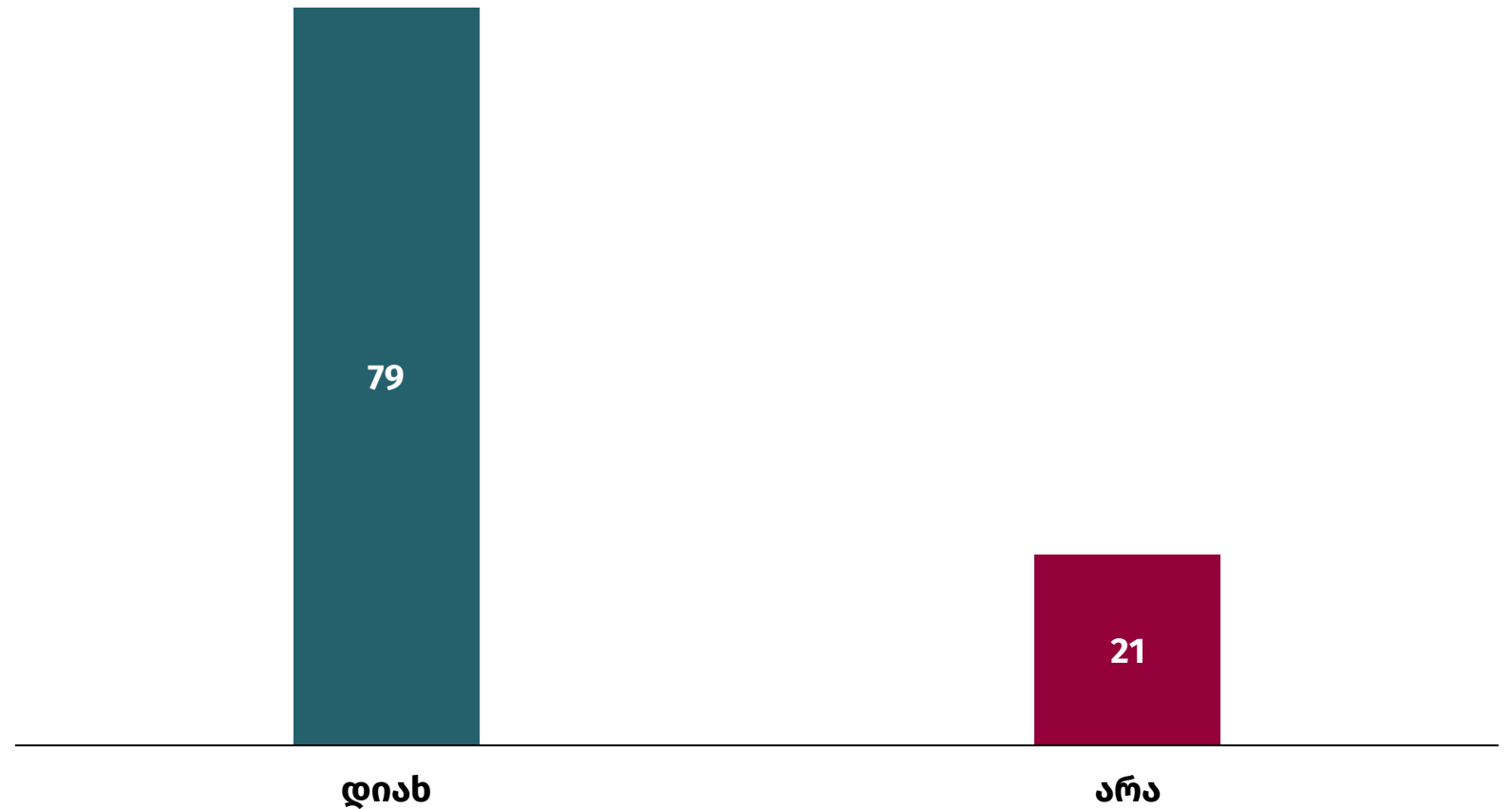
გამოკითხულთა 58%, ვისაც ჩაუტახებია კოვიდ-19-ის ტესტი ექსტრემალურად





2020 წლის თებერვლიდან დღემდე, მიზიმართავთ თუ არა კოვიდ-19-თან დაკავშირებით სამედიცინო დახმარების მისაღებად? (%)

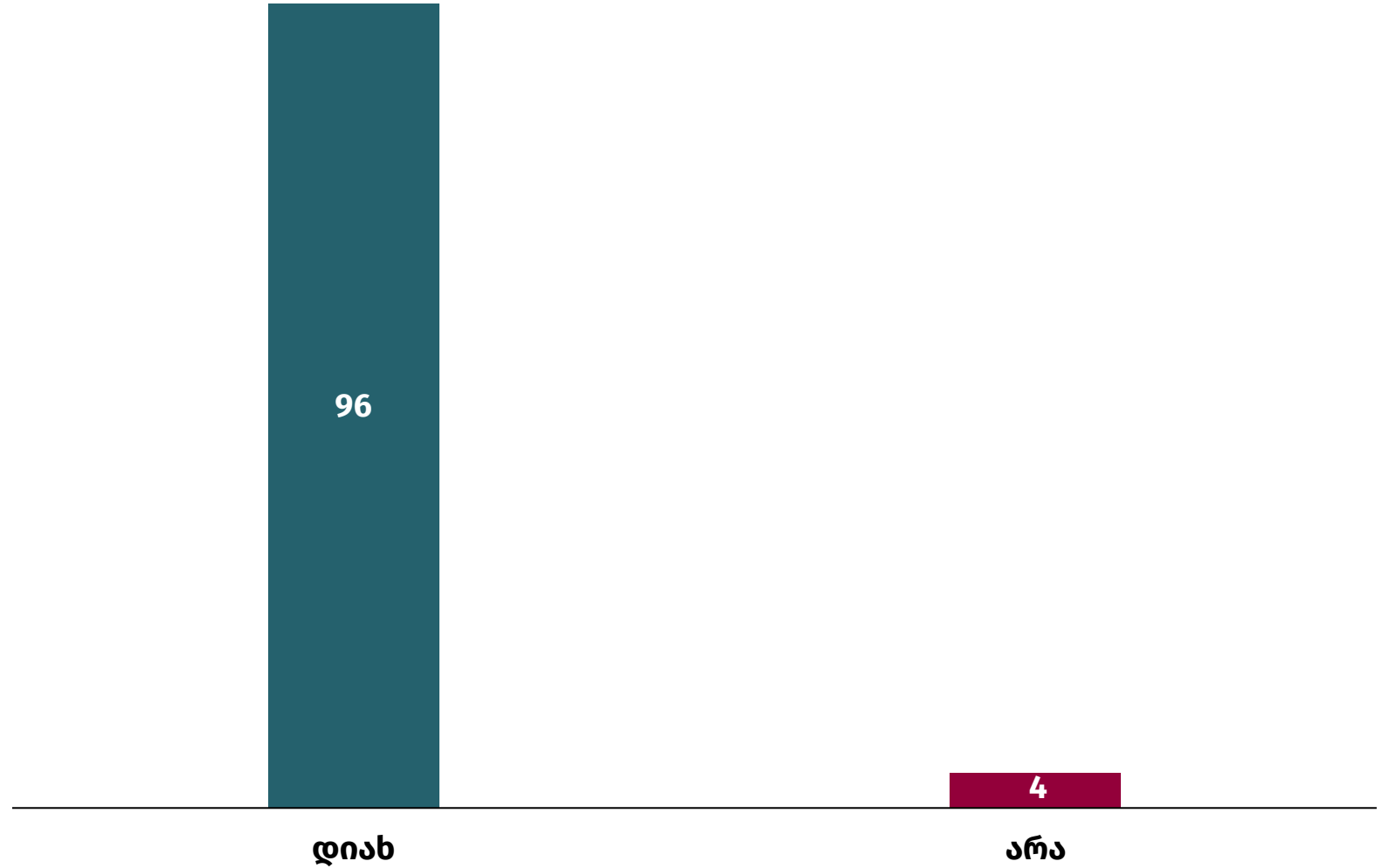
გამოკითხუდთა 28%, ვისაც ჩაუტახებია კოვიდ-19-ის ტესტი და პასუხი დადებითი იყო



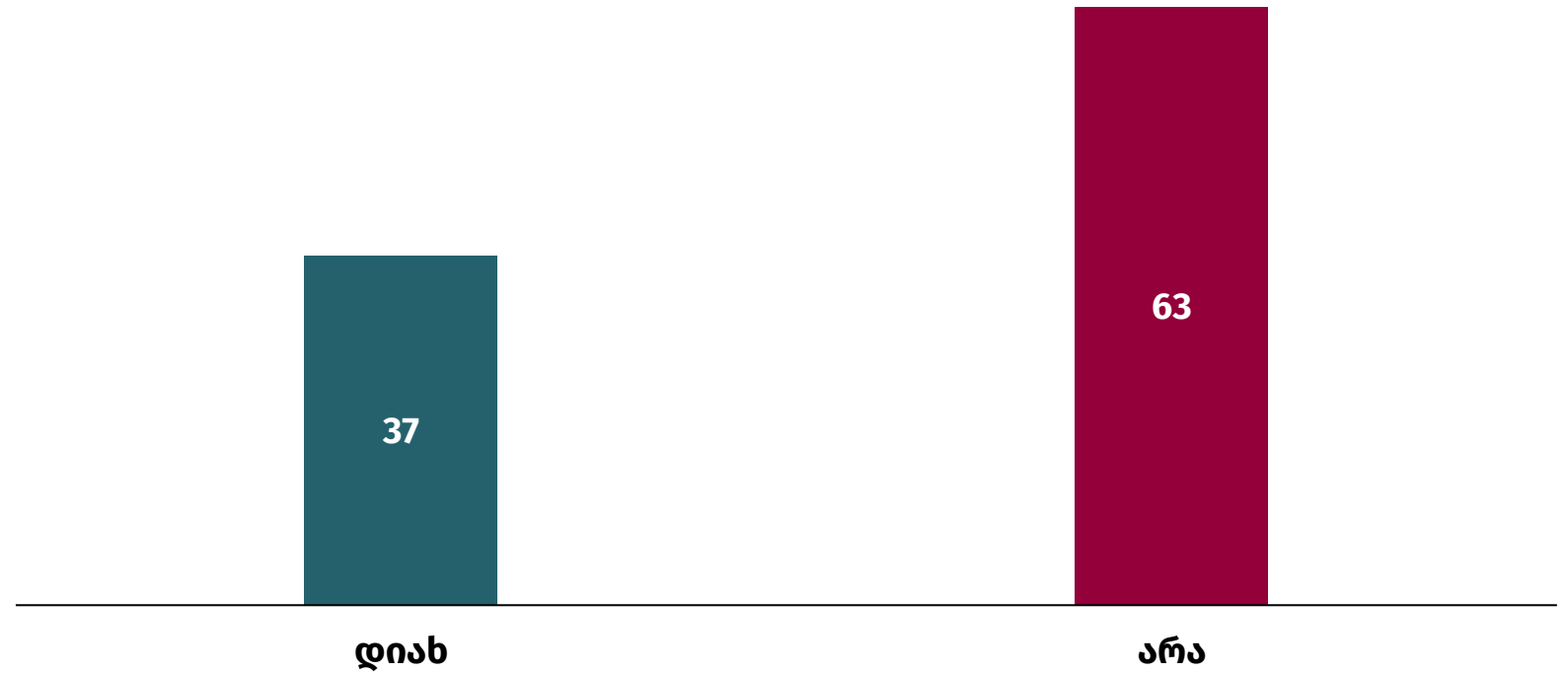


მოახერხეთ თუ არა სამედიცინო დახმარების მიღება? (%)

გამოკითხულთა 22%, ვინც მიმართა სამედიცინო დახმარებას კოვიდ-19-ის გამო

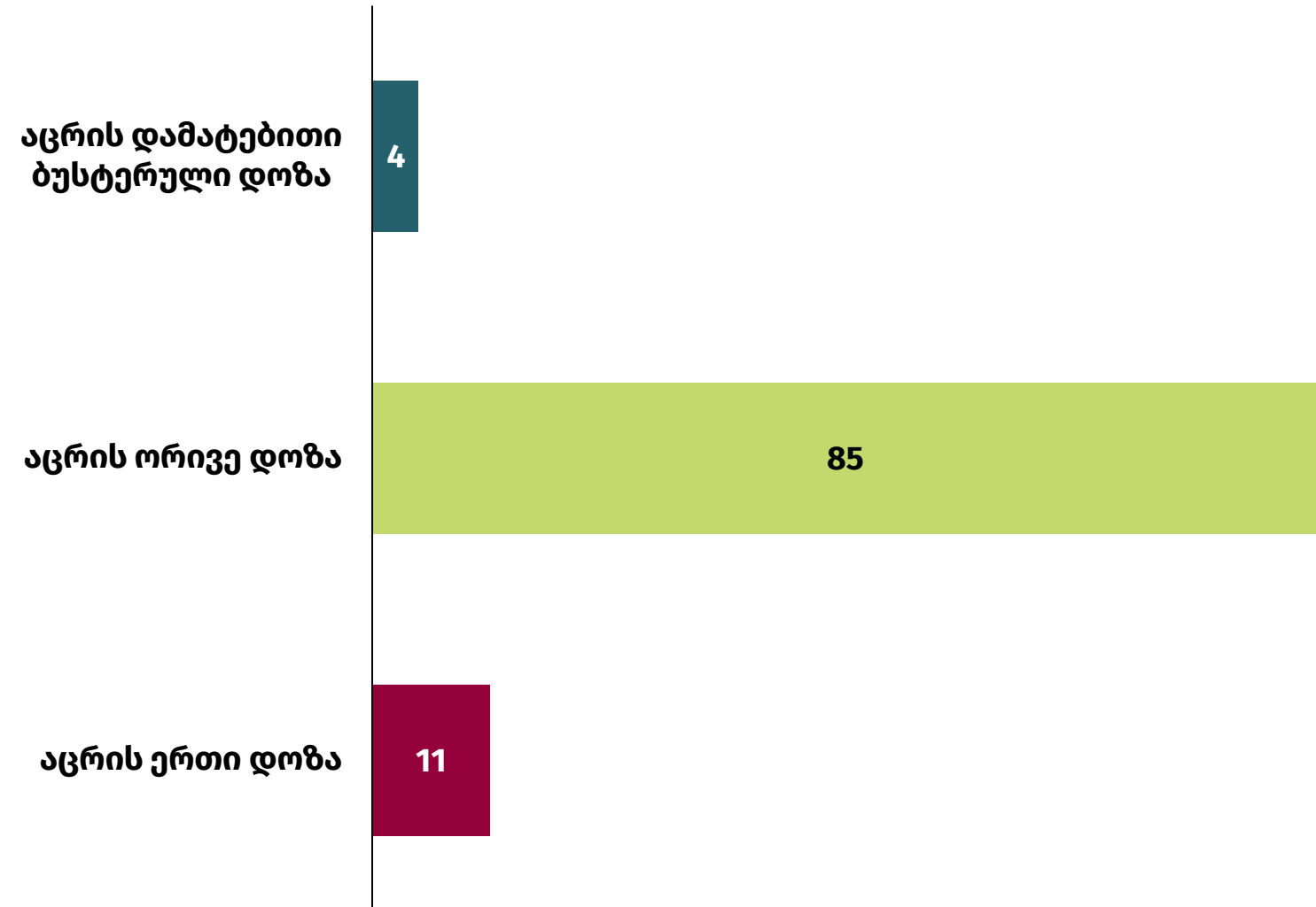


აიცივრით თუ არა კოვიდ-19-ის წინააღმდეგ? (%)



თქვენ გაიკეთეთ ...? (%)

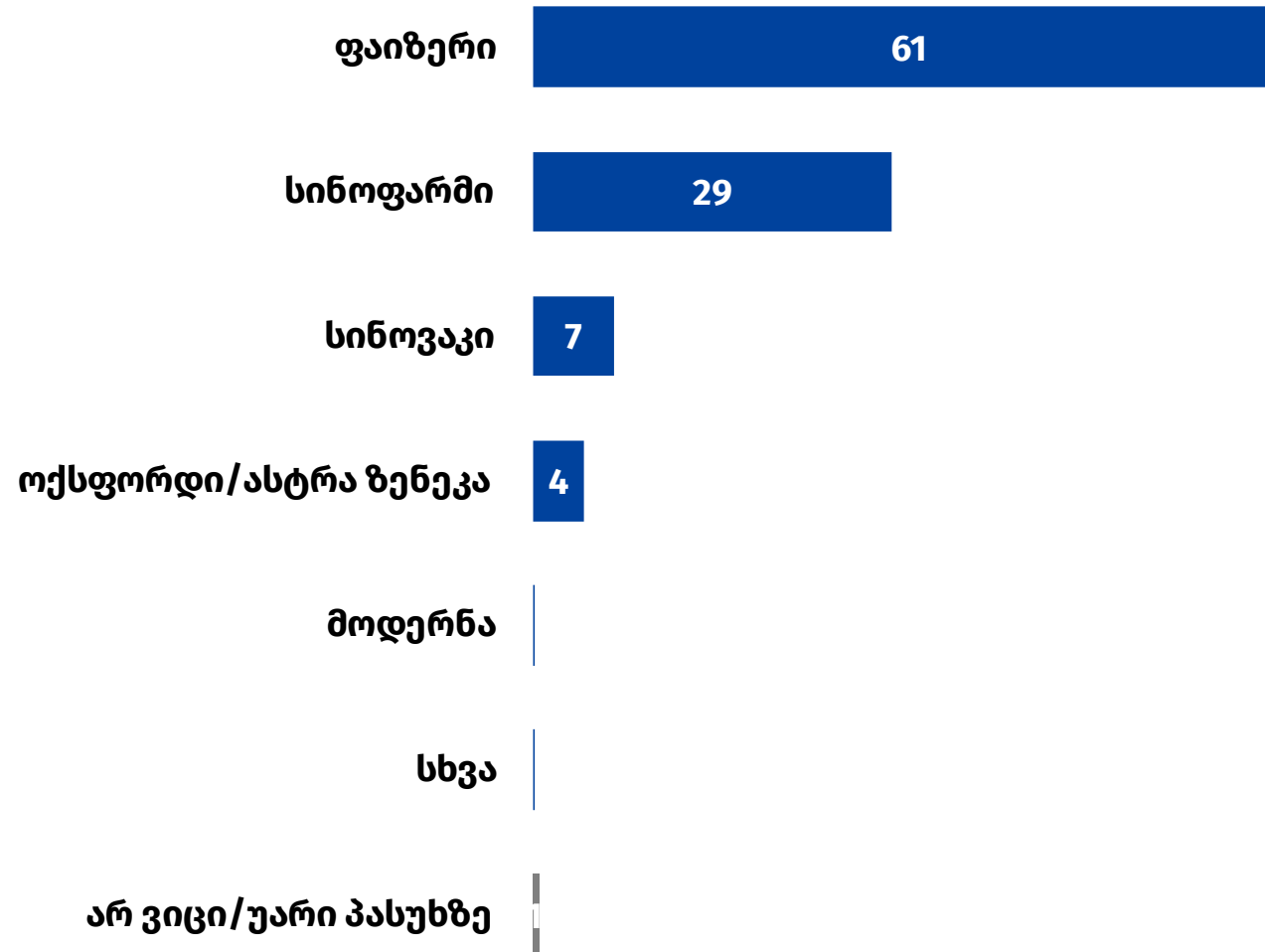
გამოკითხულთა 37%, ვინც აიცხა კოვიდ-19-ის საწინააღმდეგო ვაქცინით





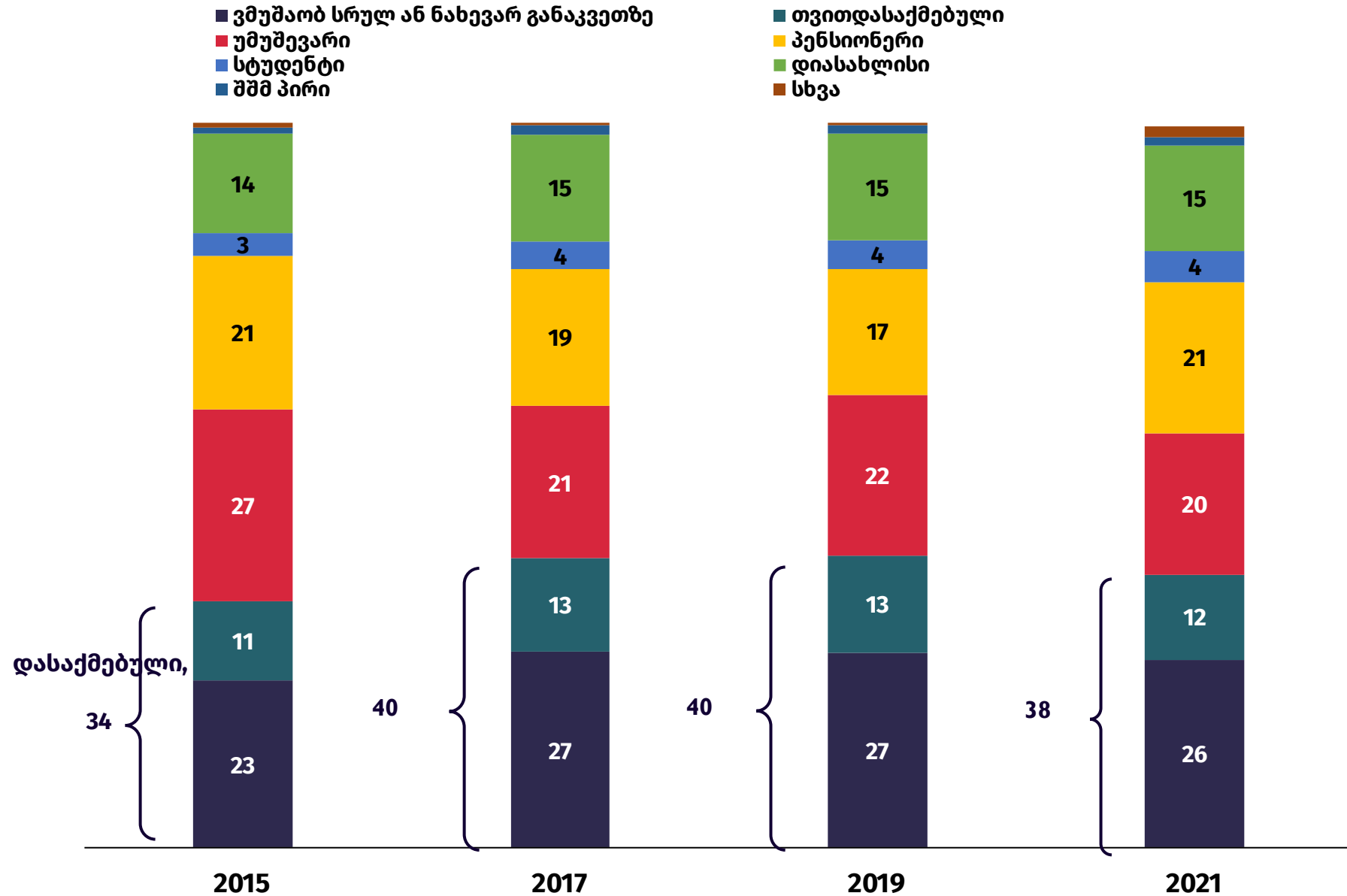
როგელი ვაქცინა გაიკეთეთ? (%)

გამოკითხულთა 37%, ვინც აიცხა კოვიდ -19-ის საწინააღმდეგო ვაქცინით



სოციალურ-ეკონომიკური მდგომარეობა

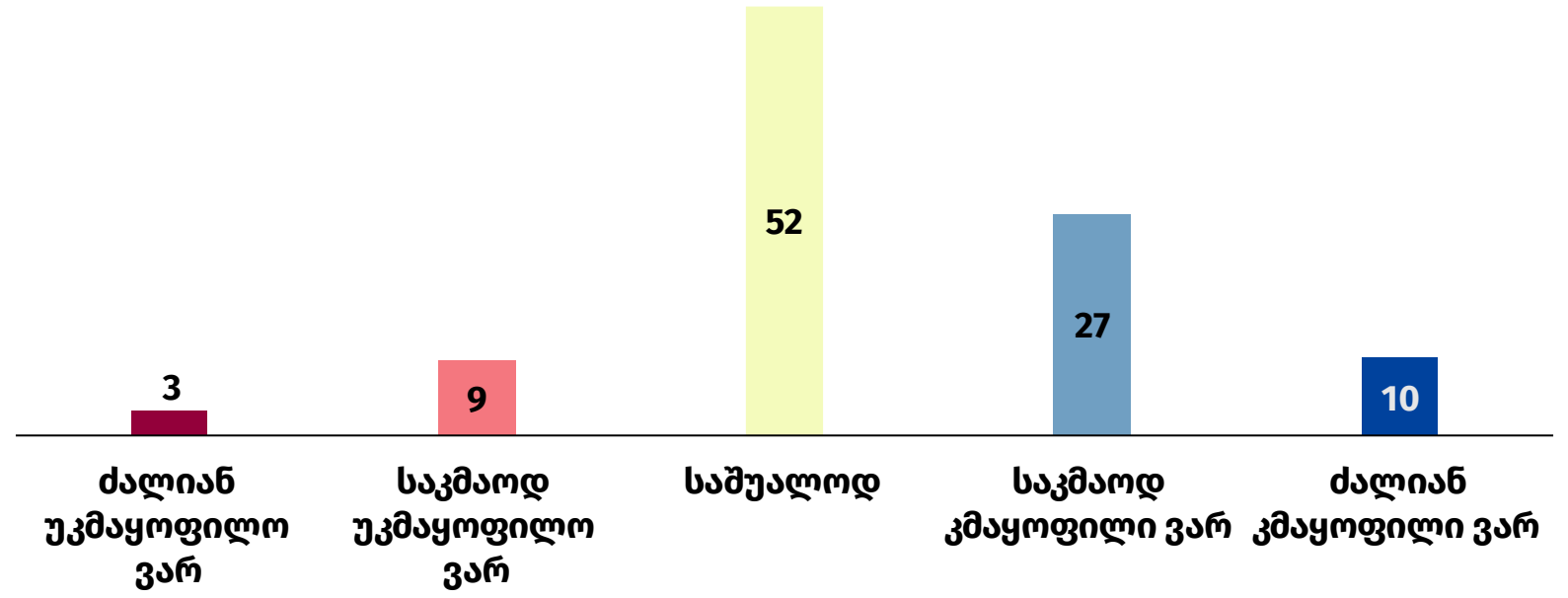
ამ ჩამონათვალიდან, რა უფრო შეესაბამება თქვენს მდგომარეობას? (%)



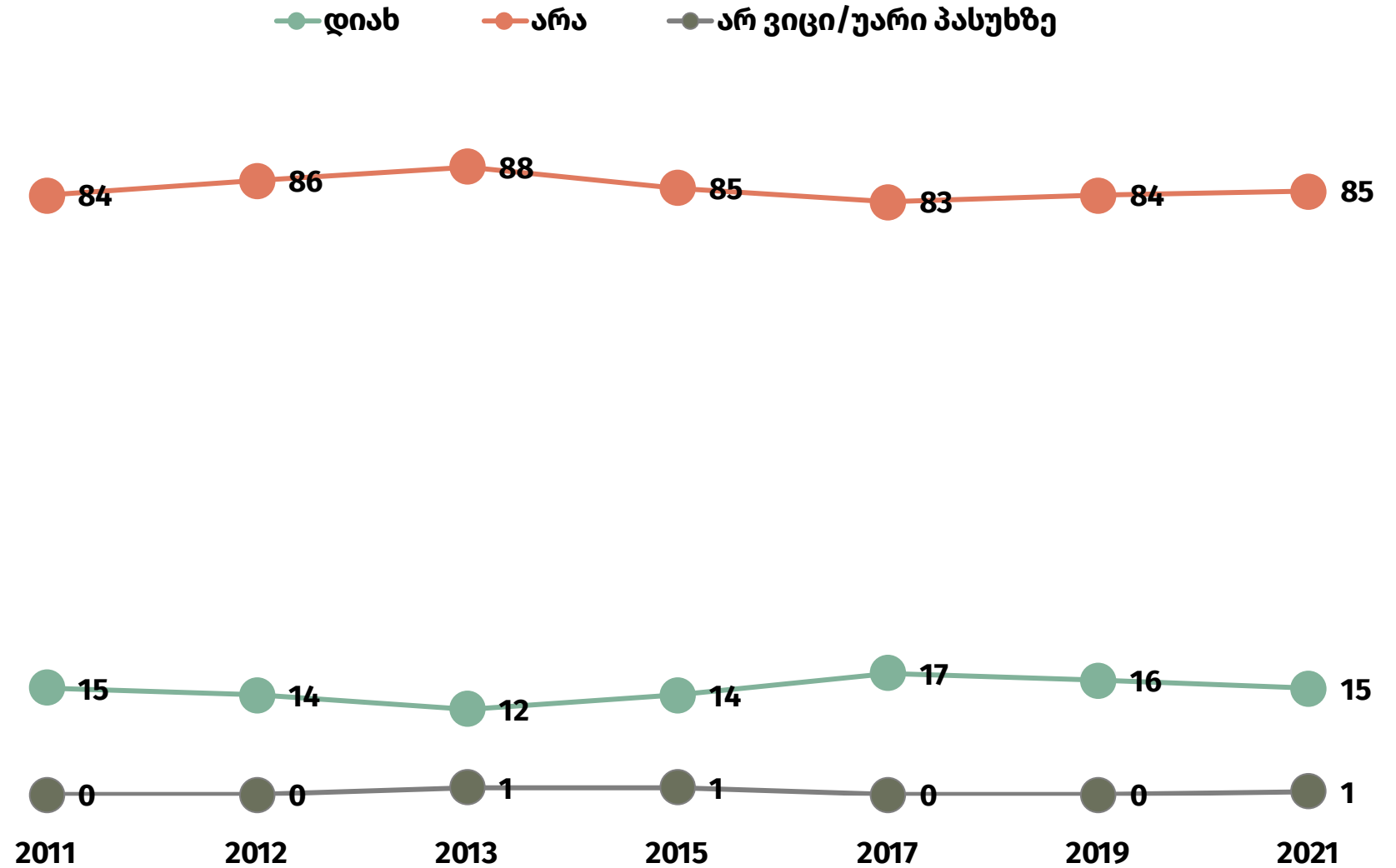


გთხოვთ, მითხრათ, როგორად რამდენად კმაყოფილი, ან რამდენად უკმაყოფილო ხართ თქვენი სამსახურით? (%)

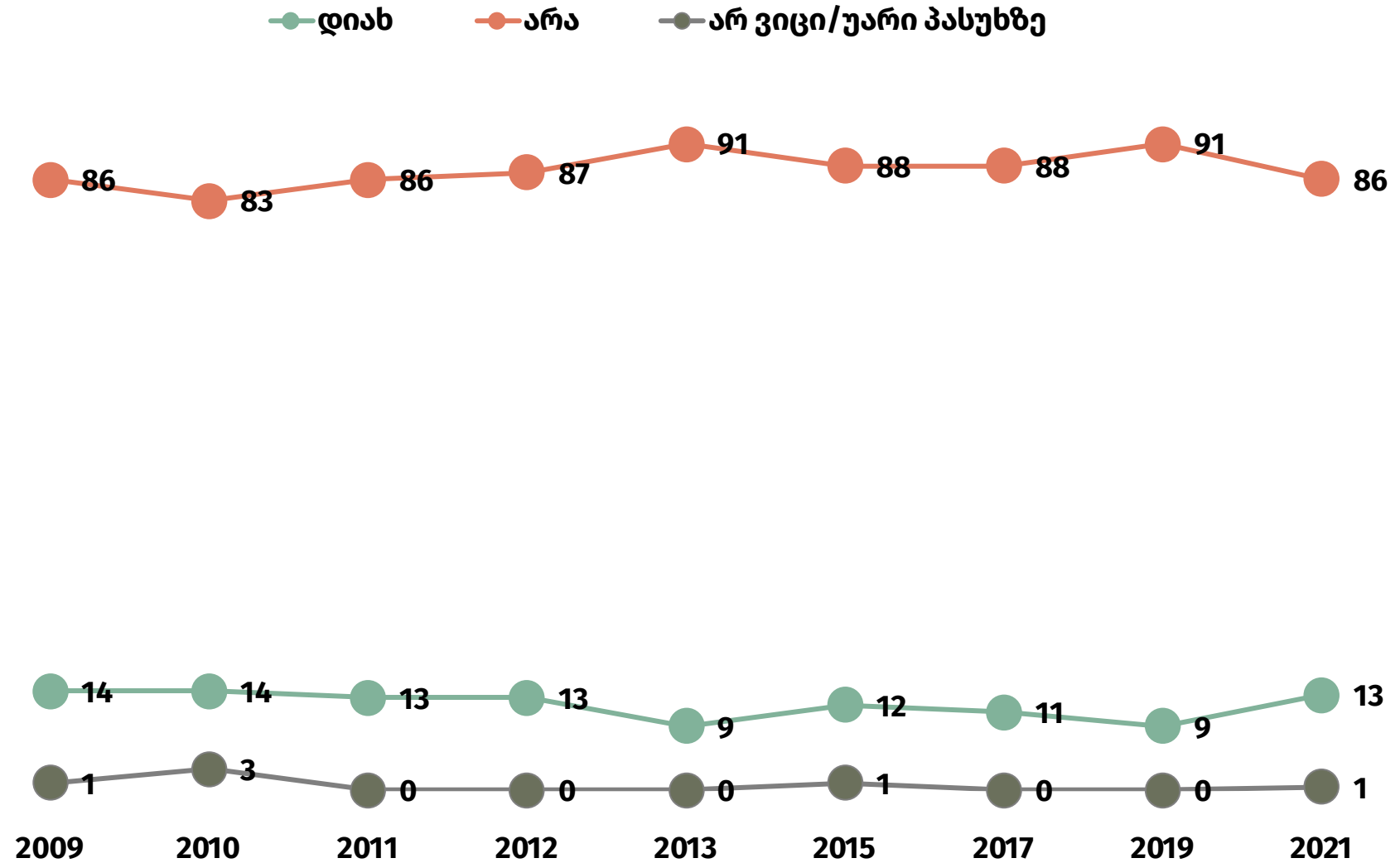
გამოკითხულთა 38%, ვინც დასაქმებულია



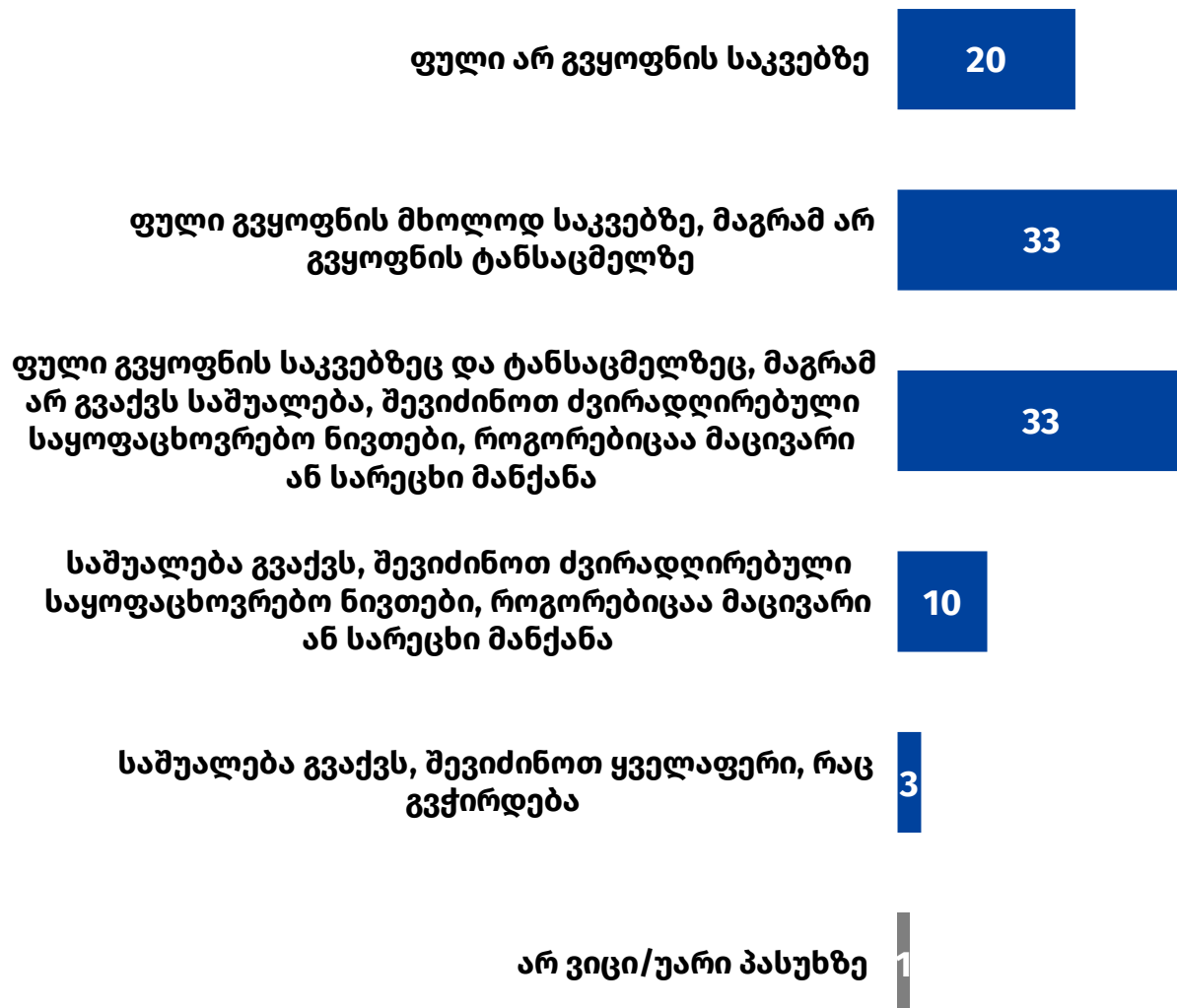
დაიწყო თუ არა თქვენი ოჯახის რომელიმე წევრმა ახალი სამსახური ბოლო 12 თვის განმავლობაში? (%)



დაკარგა თუ არა თქვენი ოჯახის რომელიმე წევრმა სამსახური ბოლო 12 თვის განმავლობაში? (%)

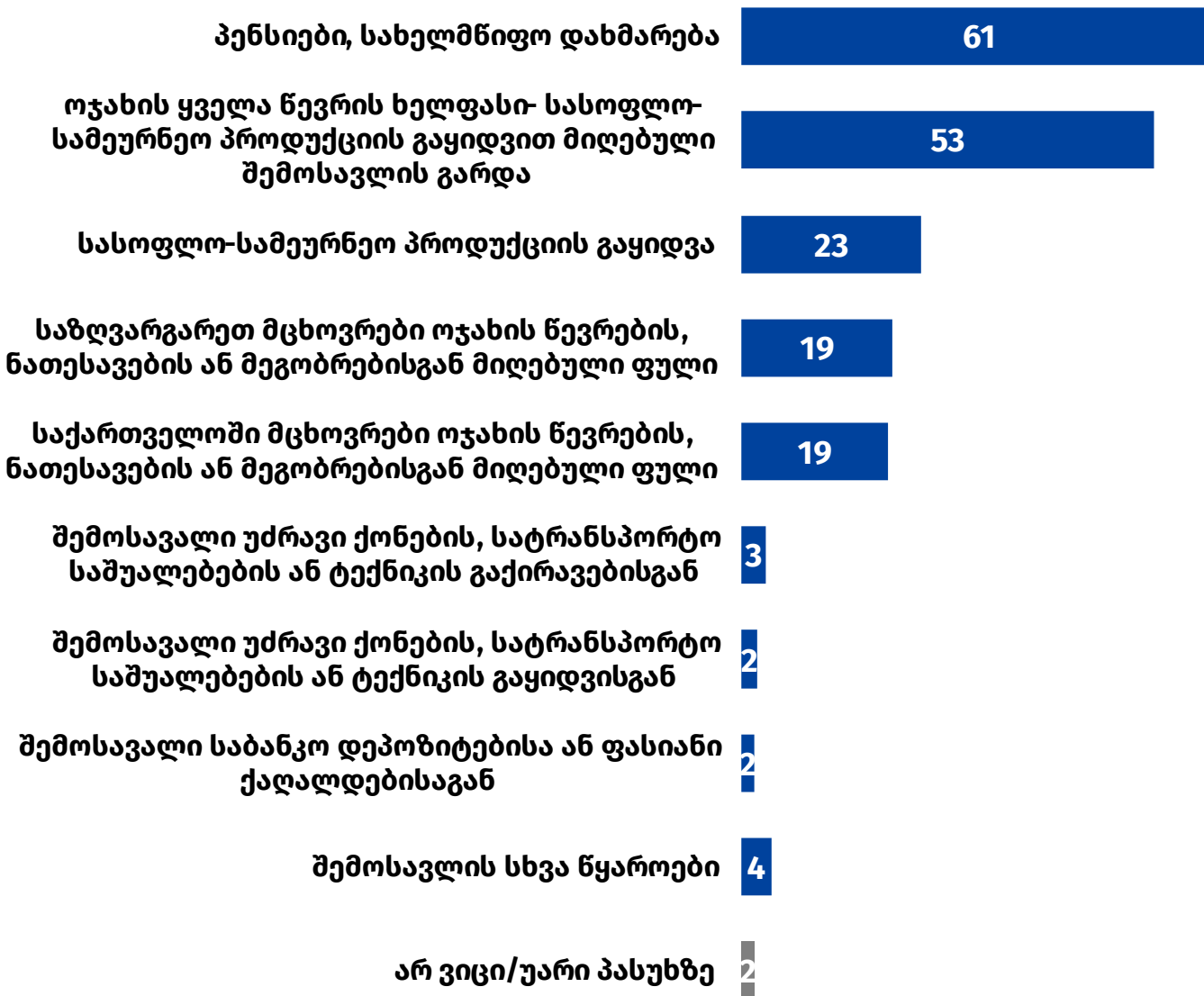


ჩამოთვლილთაგან, რა უფრო კარგად აღწერს თქვენი ოჯახის ეკონომიკურ მდგომარეობას? (%)



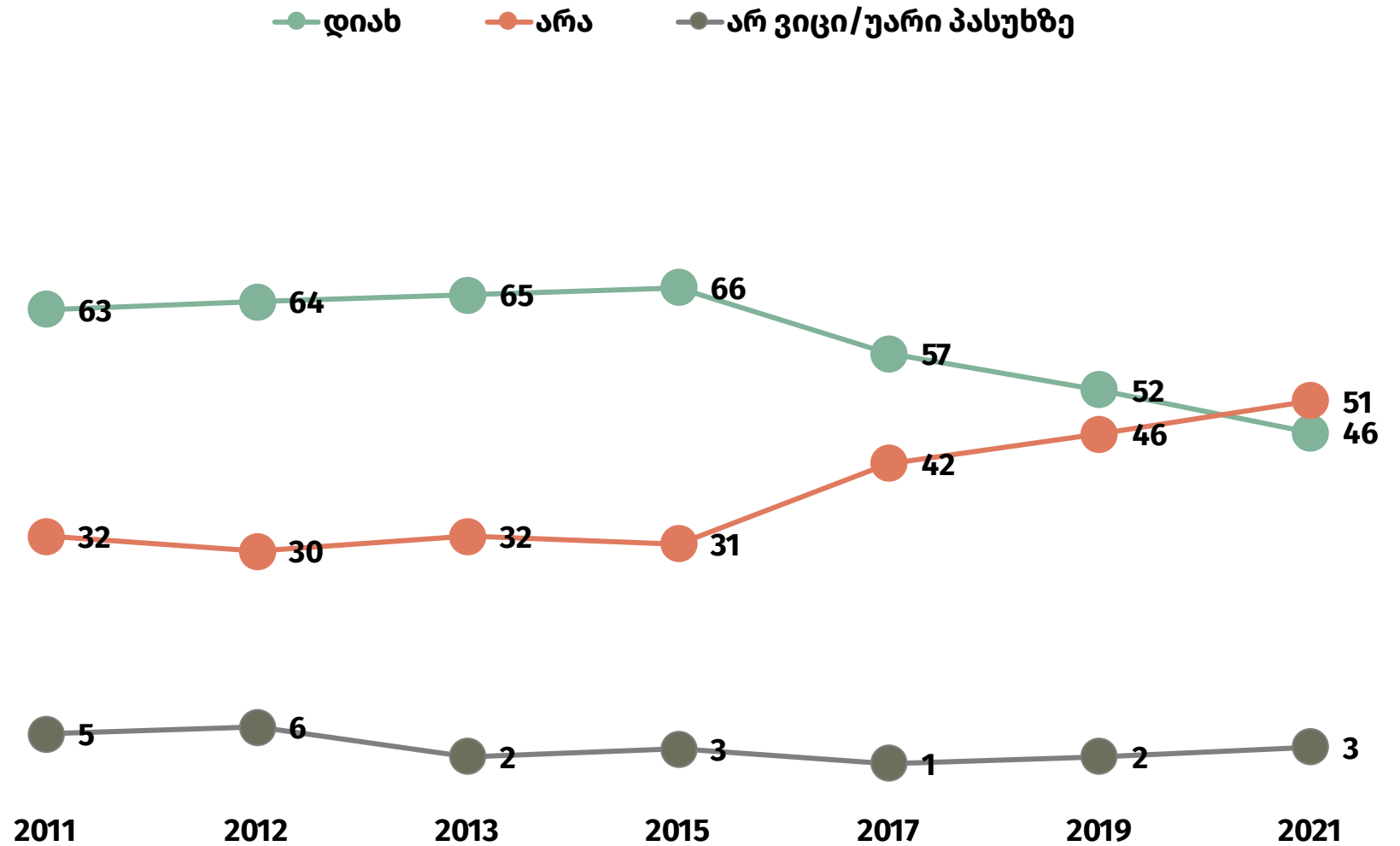


გთხოვთ, მითხრათ, ბოლო 12 თვის განმავლობაში ჰქონდა თუ არა თქვენს ოჯახს ფულადი შემოსავალი ამ წყაროებიდან ? (%)



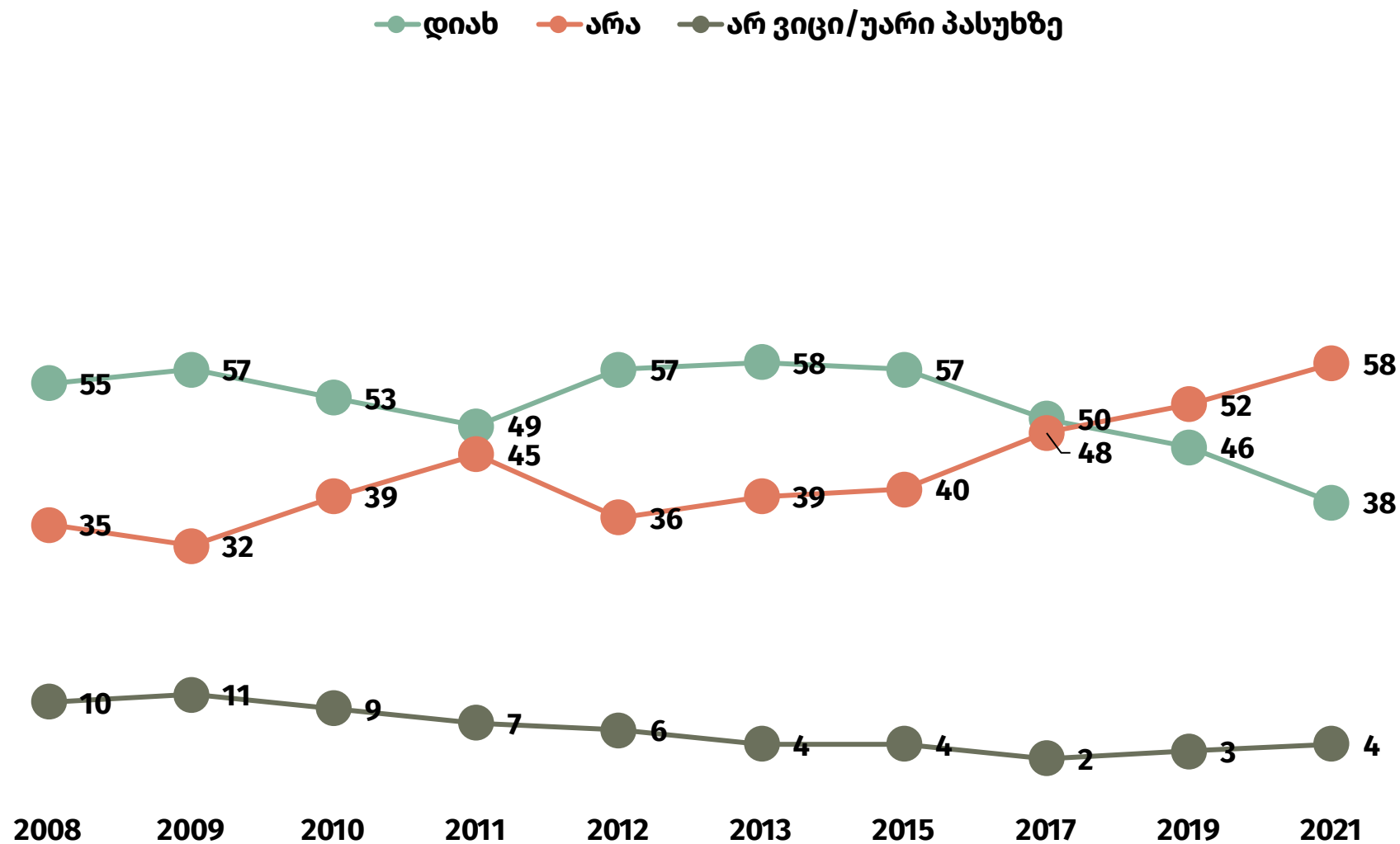
ბოლო 12 თვის შესახებ თუ ვისაუბრებთ, მოხდა თუ არა ისე, რომ არ გქონდათ ფული თქვენთვის ან თქვენი ოჯახისათვის საჭირო საკვების საყიდლად? (%)

კატეგორიები „ყოველდღე“, „ყოველკვირია“, „ყოველთვე“ და „უფრო იშვიათად“ დაჯგუფდა ვაჩიანტად „დიახ“.
 კატეგორია „ახასდროს“ ნაჩვენებია ვაჩიანტად „აია“



ბოლო 6 თვის მანძილზე, მოუნია თუ არა თქვენს ოჯახს ფულის სესხება საკვების შესაძენად? (%)

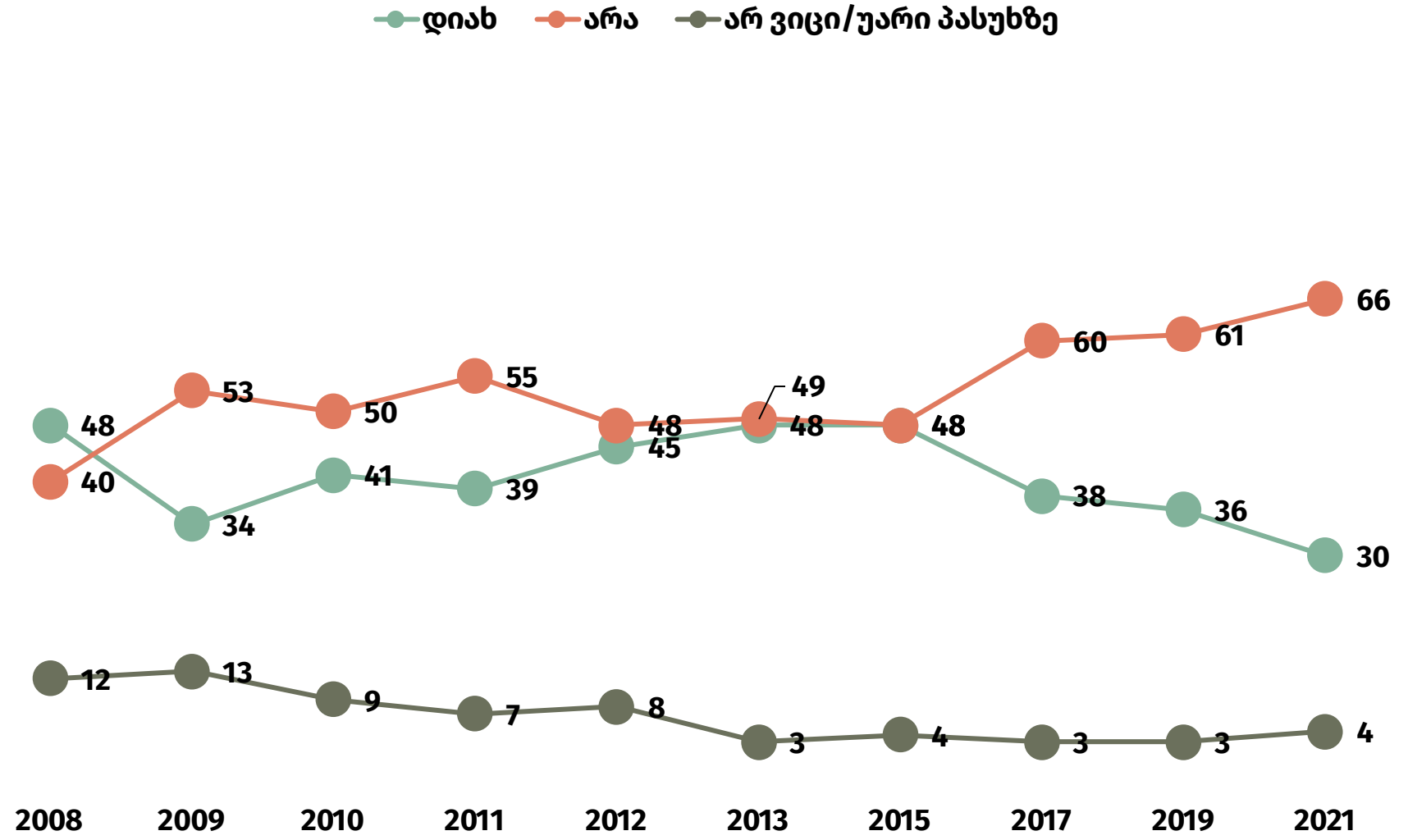
კატეგორიები „ყოველდღე“, „ყოველკვირია“, „ყოველთვე“ და „უფრო იშვიათად“ დაჯგუფდა ვაჩიანტად „დიახ“.
კატეგორია „აქამდის“ ნაჩვენებია ვაჩიანტად „აია“



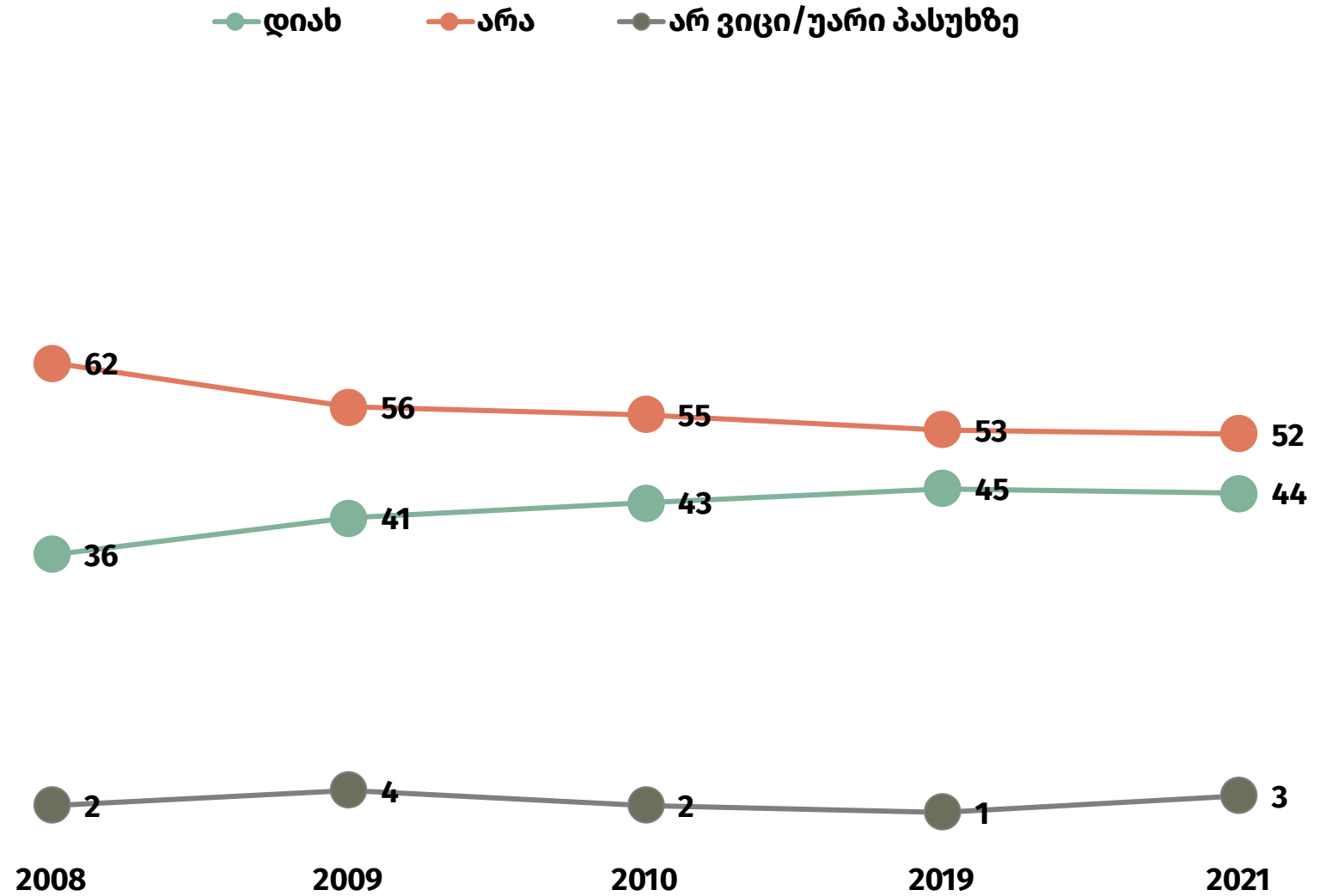


ბოლო 6 თვის მანძილზე მოუწია თქვენს ოჯახს ფულის სესხება კომუნალური გადასახადების გადასახდელად?(%)

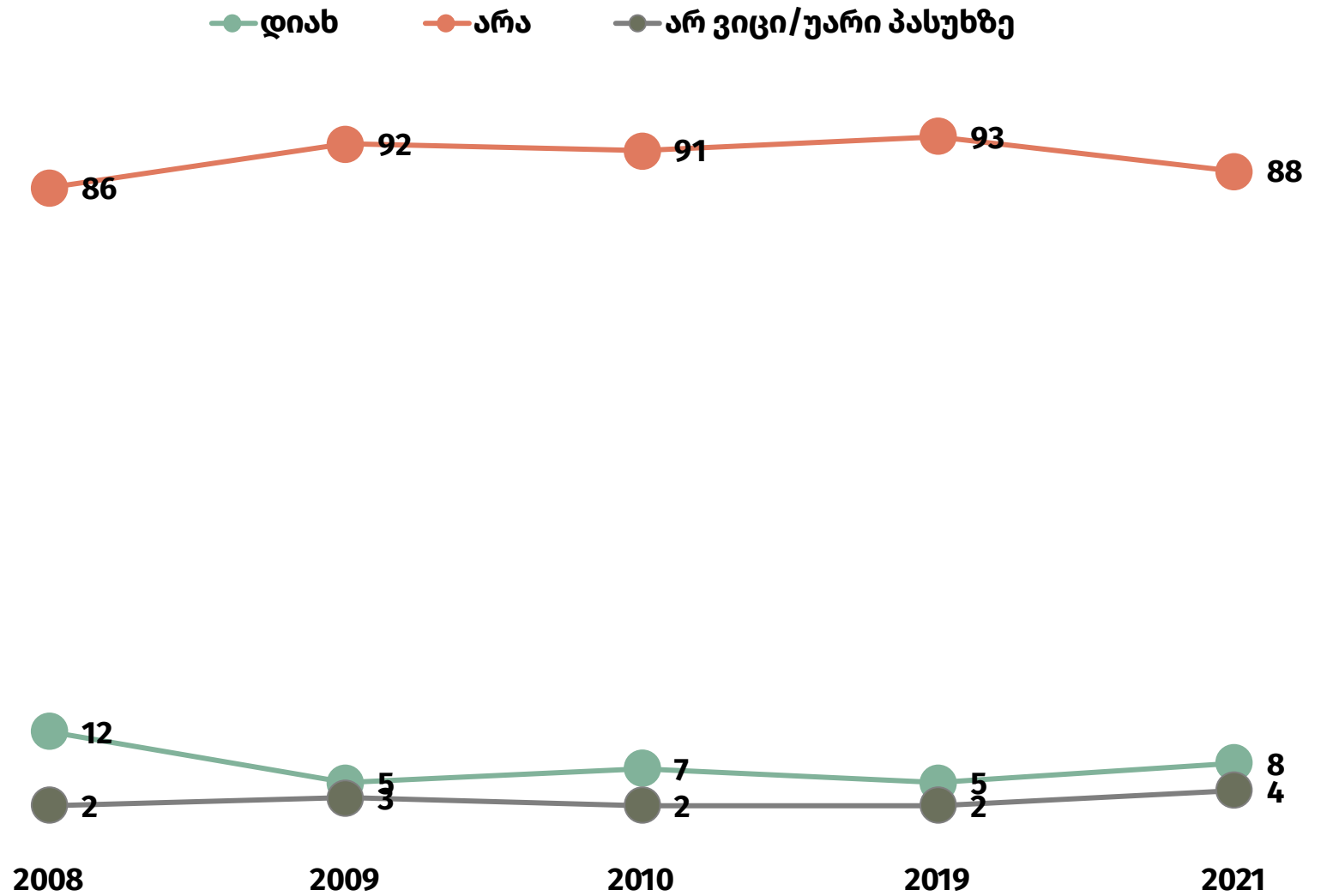
კატეგორიები „ყოველდღე“, „ყოველკვირია“, „ყოველთვე“ და „უფრო იშვიათად“ დაჯგუფდა ვაჩიანტად „დიახ“.
კატეგორია „ახასდროს“ ნაჩვენებია ვაჩიანტად „აია“



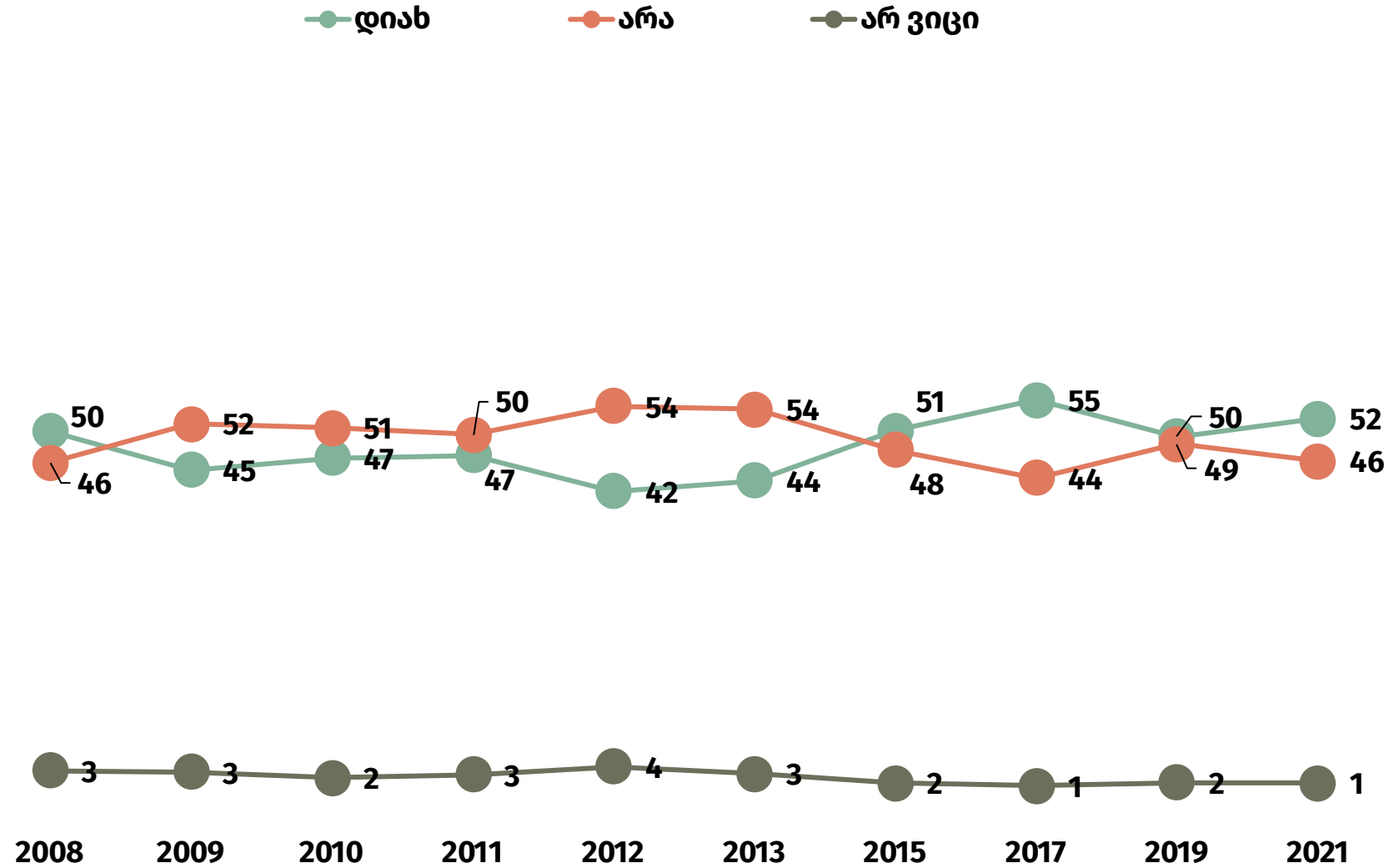
აქვს თუ არა თქვენს ოჯახს ვალი? (%)



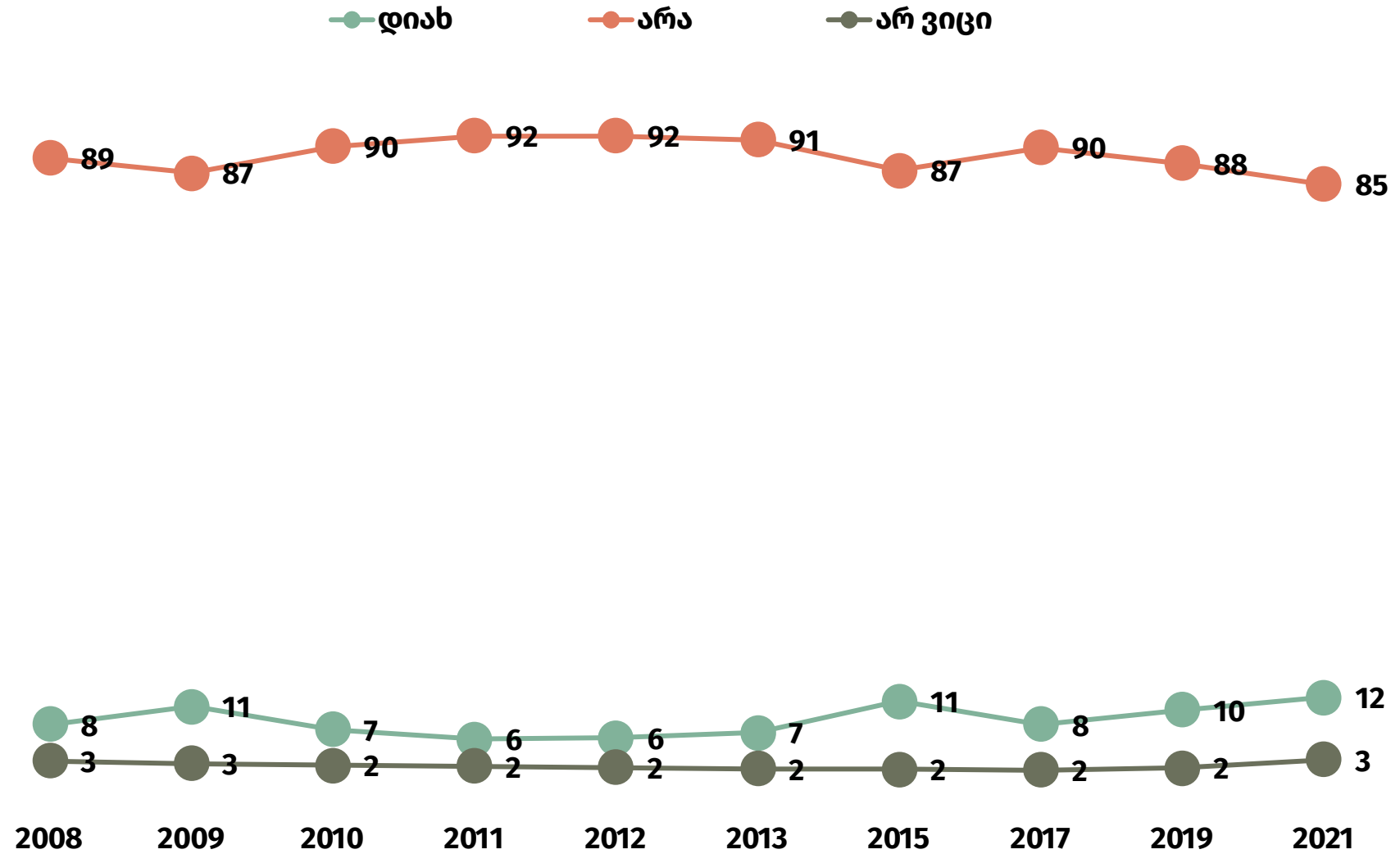
აქვს თუ არა თქვენს ოჯახს დანაშაუნი? (%)



შესაძლებლობა რომ გქონდეთ, ნახვიდოდით თუ არა საქართველოდან, რათა გარკვეული დროის მანძილზე სხვა ქვეყანაში იცხოვროთ? (%)

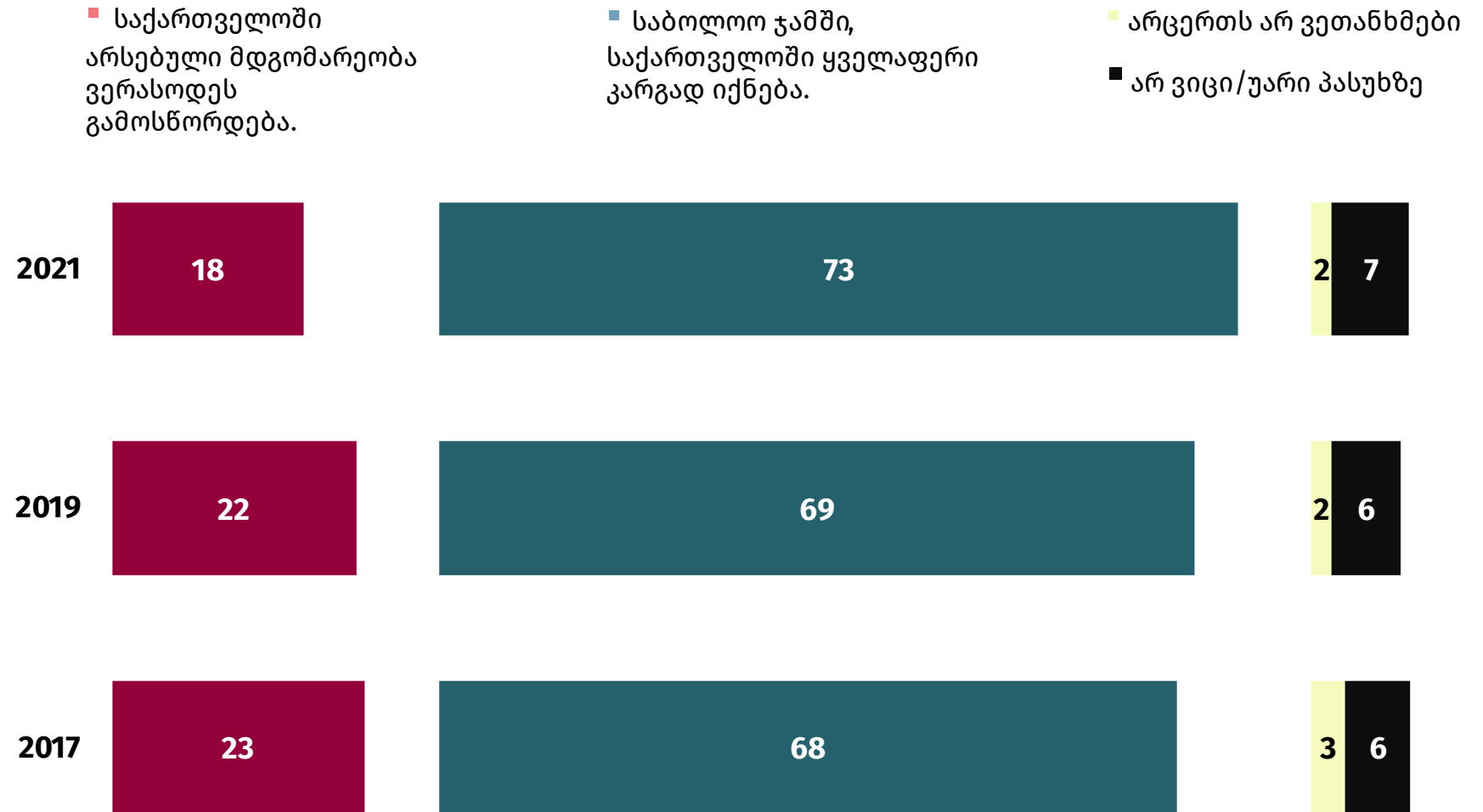


შესაძლებლობა რომ გქონდეთ, ნახვიდოდით თუ არა საქართველოდან სამუდამოდ? (%)



ოპტიმიზმი (%)

პასუხის ვარიანტები „სხუდად ვეთანხმები“ და „ვეთანხმები“ დაჯგუფებულია



საქართველოში ჩვენ ვითვლ(ებ)ით



crrc.ge

caucasusbarometer.org

